



Marktbericht

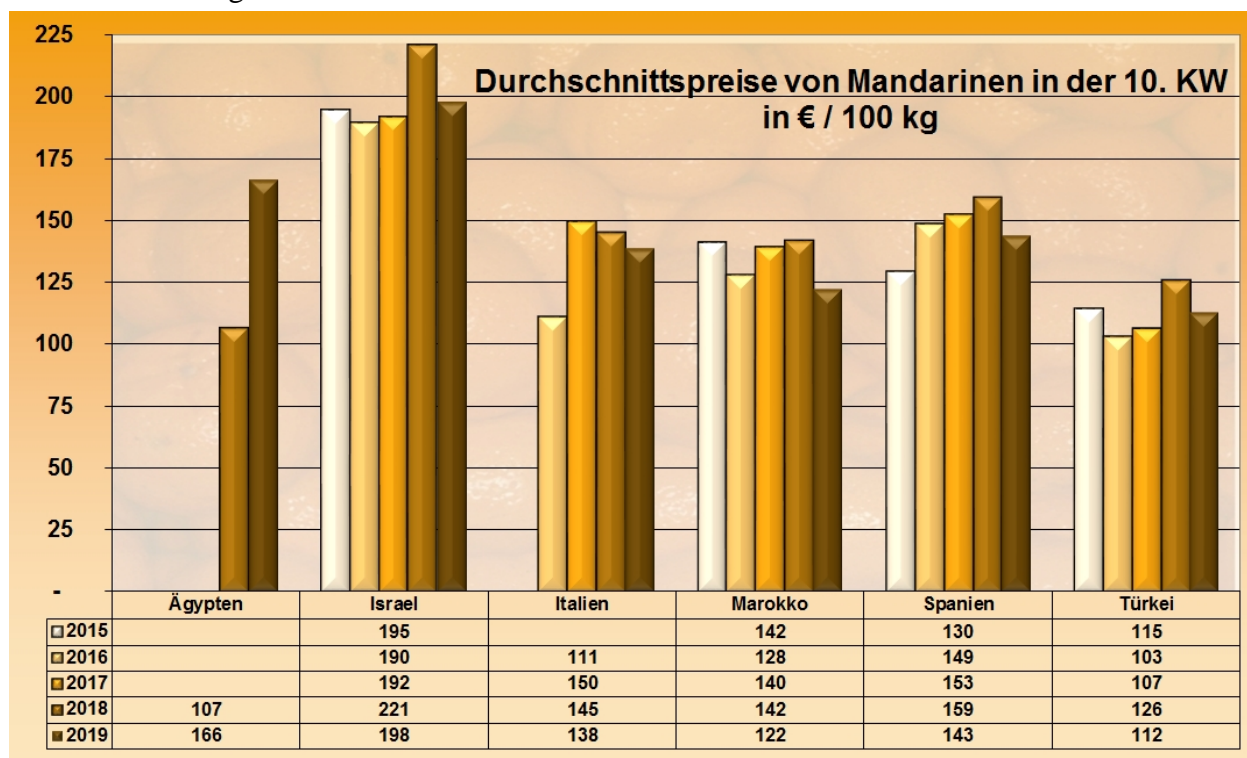
- OBST - GEMÜSE - SÜDFRÜCHTE -

mit Beiträgen von den Großmärkten Frankfurt a.M., Hamburg, Köln, München und Berlin

KW 10 / 19 vom 13.03.2019 für den Zeitraum 04.03. – 08.03.2019

Kleinfruchtige Zitrusfrüchte

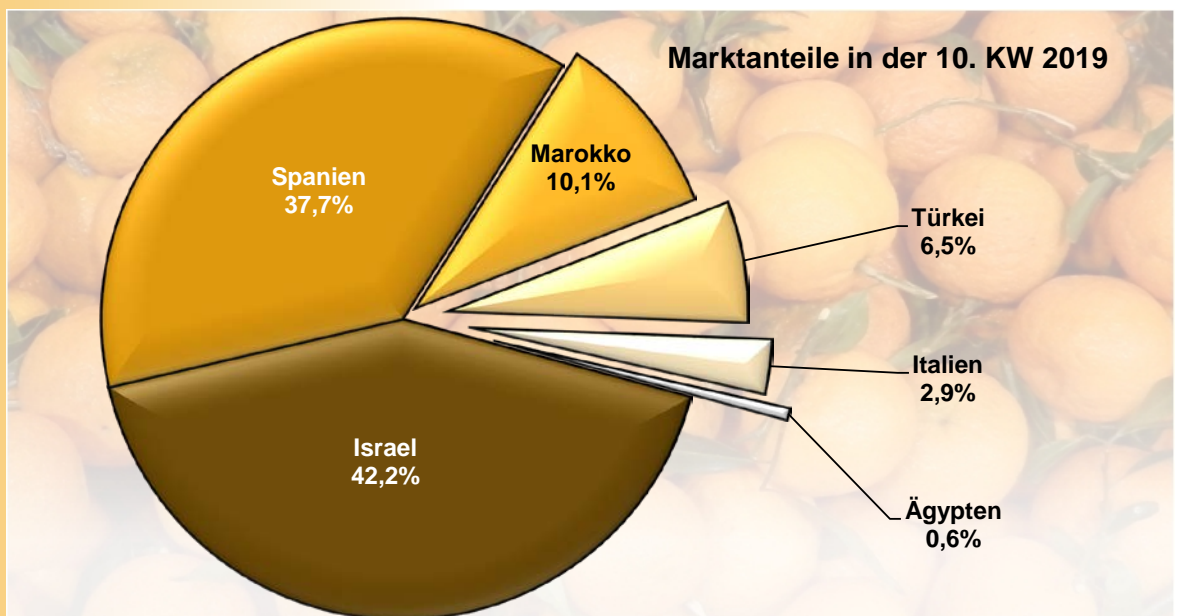
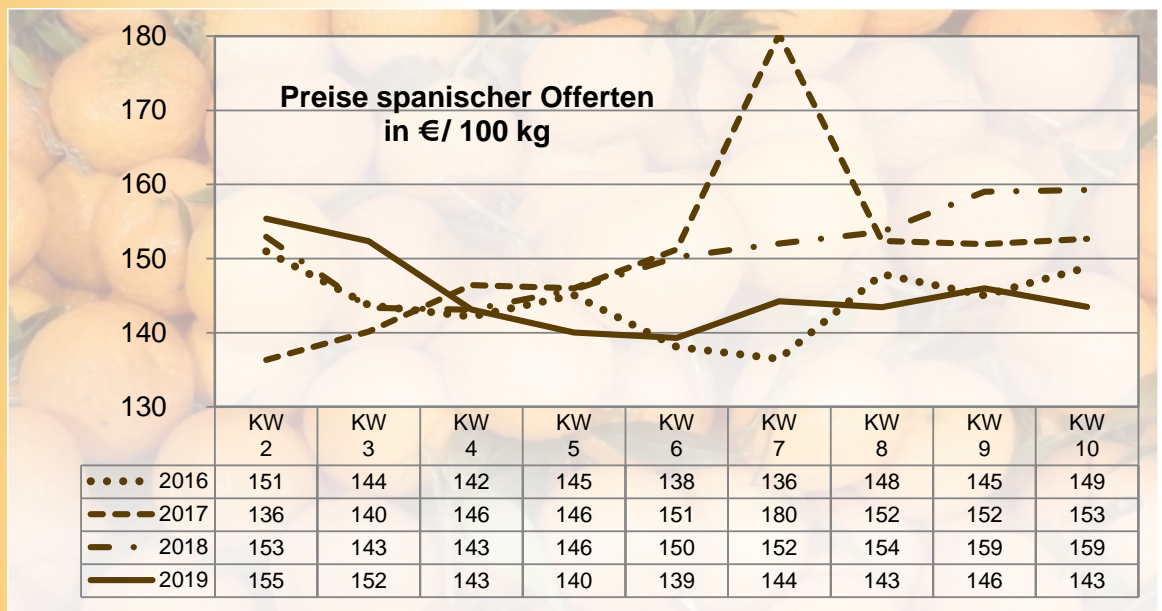
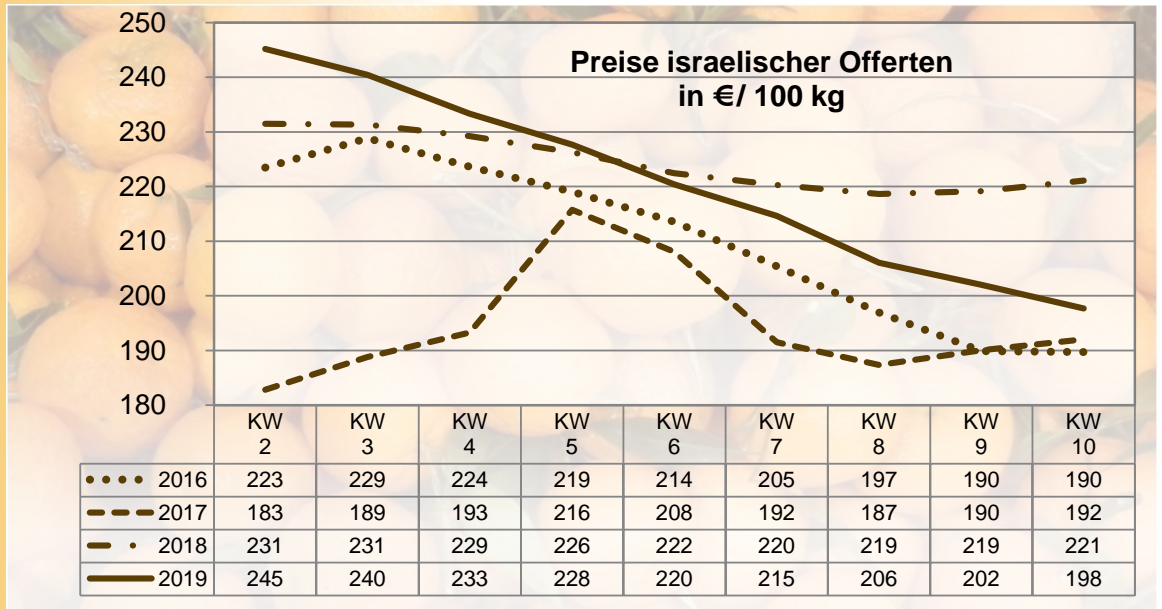
Die Anlieferungen schränkten sich kontinuierlich ein. Bei den Clementinen kamen letzte spanische Zufuhren in Frankfurt und München an, die im Wochenverlauf aber versiegtten. Bei den Mandarinen begrenzten sich die Abladungen ebenso: Hier dominierten israelische Orri, gefolgt von spanischen Orri und Nadorcott sowie marokkanischen Nadorcott. Die Türkei spielte mit Murcott eine sehr kleine Rolle. Italien und Ägypten hatten komplettierenden Charakter. Auffällig waren in Frankfurt die verschiedenen Aufmachungsarten, so gab es israelische Orri dort sowohl in den etablierten 10-kg- und 12,5-kg-Kartons als auch in 6-kg- und 7-kg-Abpackungen. Die Qualität überzeugte in der Regel: Geschmack und Fruchtfestigkeit ließen nur selten Wünsche offen. Das Interesse präsentierte sich indes generell eher als schwach, was durch das frühlinghafte Wetter nochmals verstärkt wurde. So konnten die Verkäufer keinen Nutzen aus der verminderten Verfügbarkeit ziehen: Verteuerungen waren nicht durchzusetzen. Stattdessen bröckelten die Bewertungen oftmals ab.



HERAUSGEBER: BUNDESANSTALT FÜR LANDWIRTSCHAFT UND ERNÄHRUNG - REFERAT 511 -

Kontakt: Anschrift: Deichmanns Aue 29, 53179 Bonn
E-Mail: obstundgemuesemarkt@ble.de
Tel.: 0228 99 6845 3943 oder – 3957
Fax: 030 1810 6845 3474

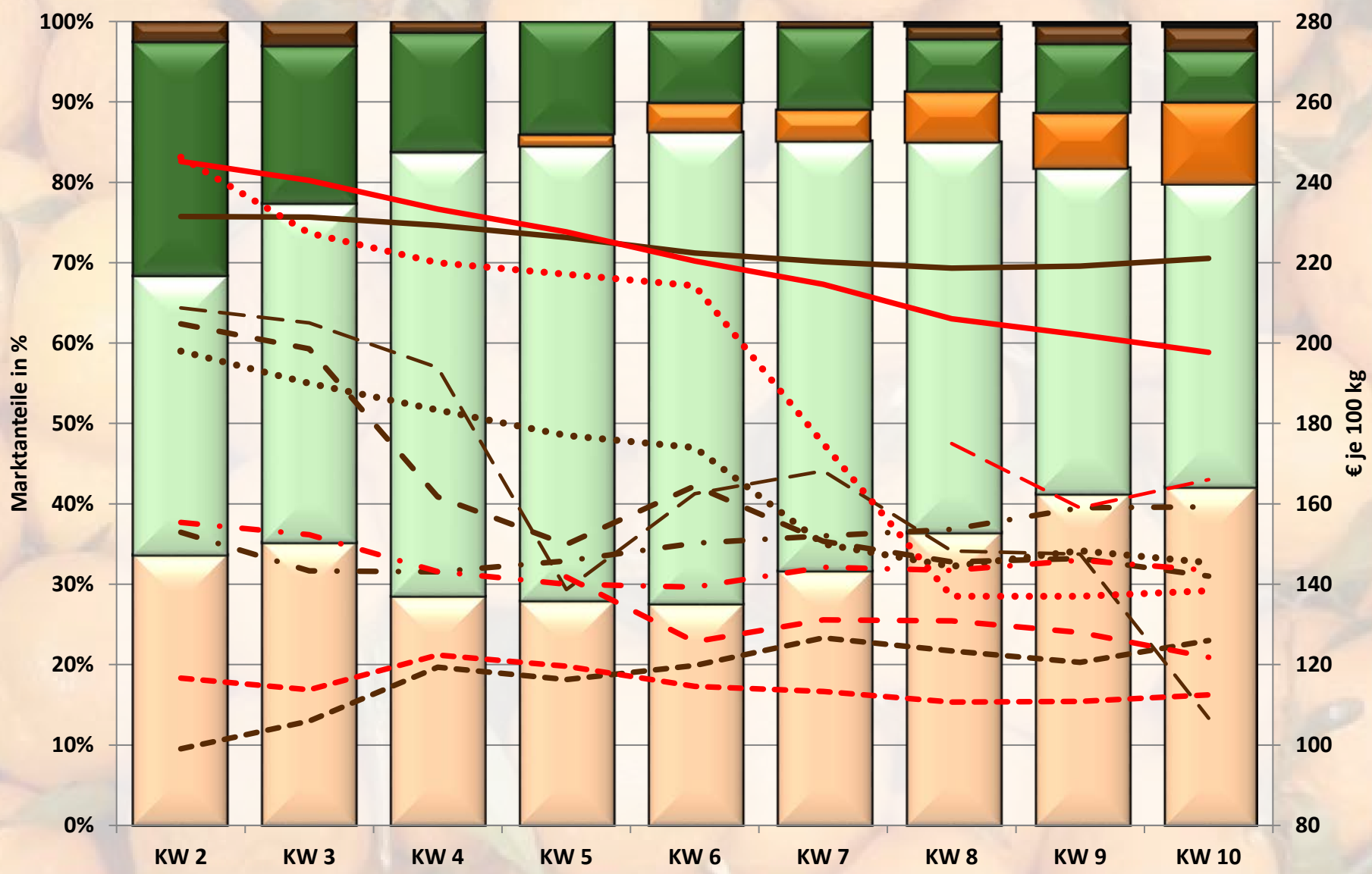
Marktüberblick Mandarinen



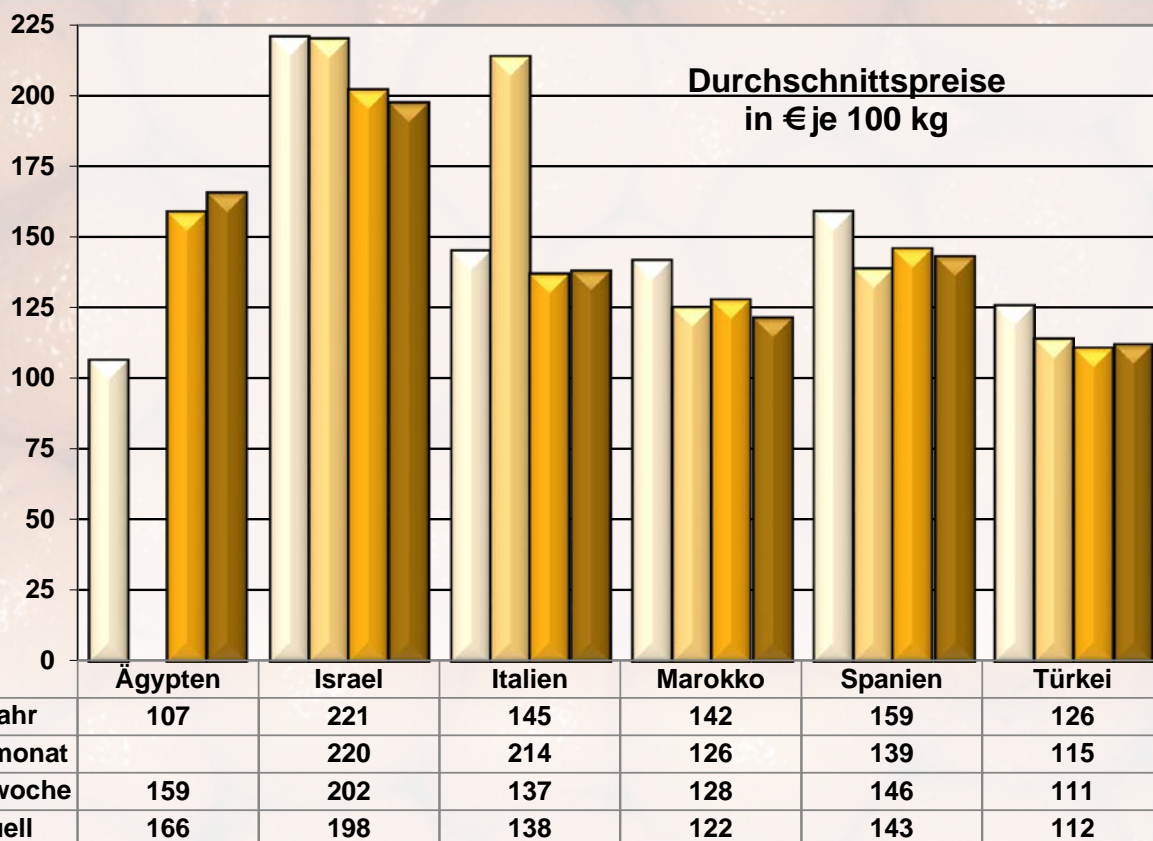
Mandarinen im Jahr 2019

Mengenentwicklung (Prozentanteile in Balken) und Preisverlauf im Vergleich zum Vorjahr (€ je 100 kg in Linien)

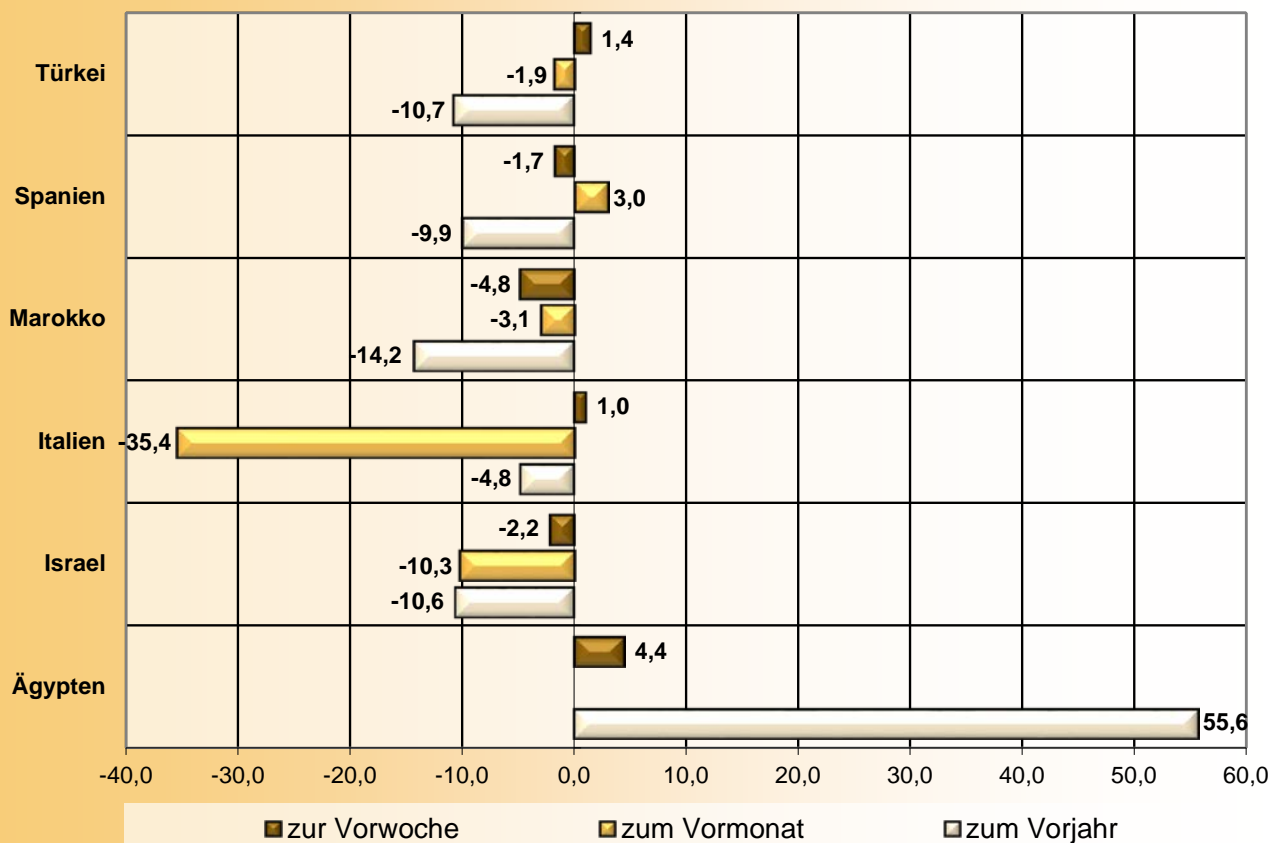
- Israel
- Spanien
- Marokko
- Türkei
- Italien
- Ägypten
- Israel 2018
- Spanien 2018
- Marokko 2018
- Türkei 2018
- Italien 2018
- Ägypten 2018
- Israel 2019
- Spanien 2019
- Marokko 2019
- Türkei 2019
- Italien 2019
- Ägypten 2019



Marktüberblick Mandarinen



Veränderungen der aktuellen Preise in %

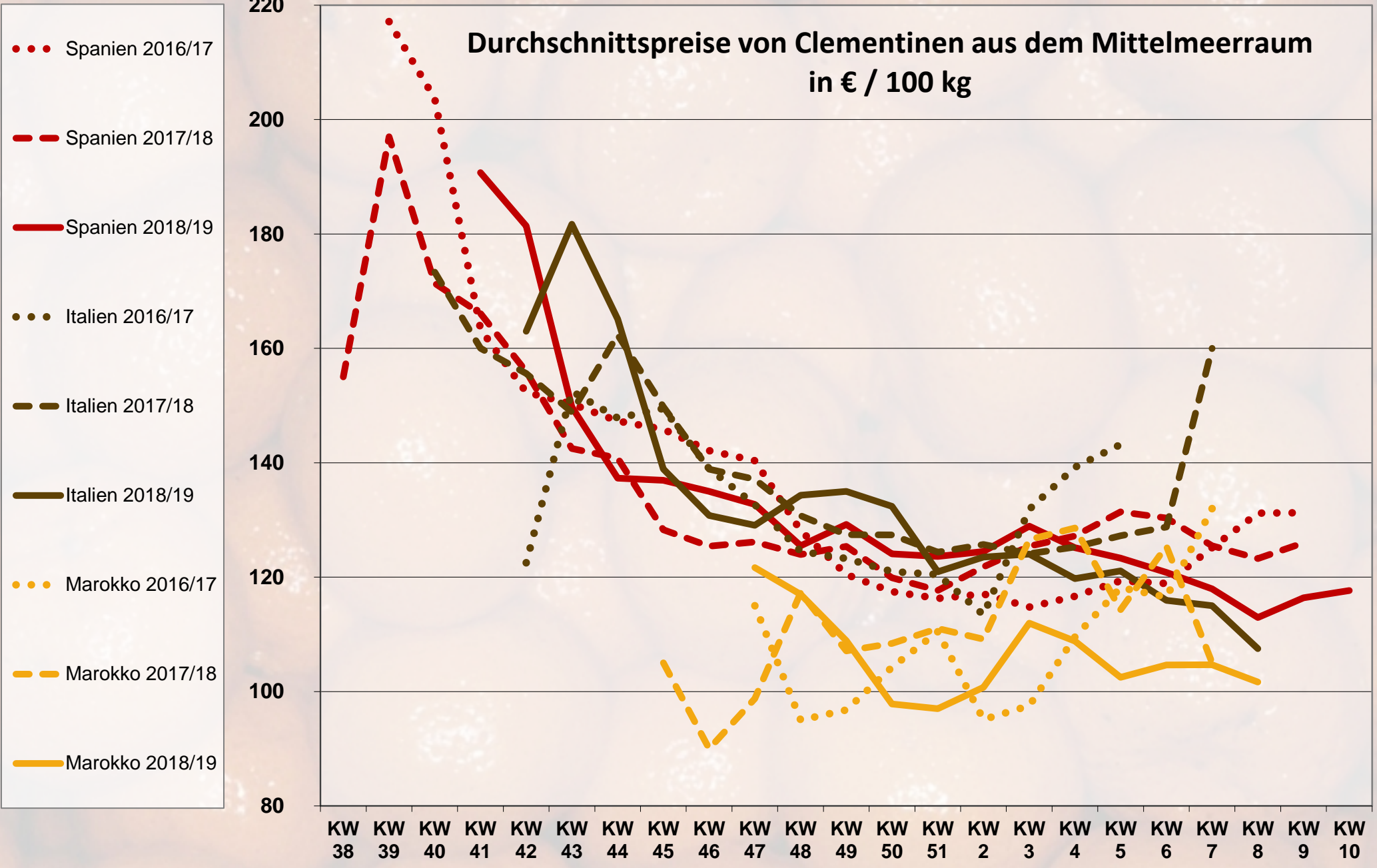


Marktbeobachtung von Clementinen aus dem Mittelmeerraum in den Jahren 2012/13 bis 2018/19

Wöchentliche Durchschnittspreise der marktbestimmenden Herkünfte in € / 100 kg

Ursprung	Jahr	KW 38	KW 39	KW 40	KW 41	KW 42	KW 43	KW 44	KW 45	KW 46	KW 47	KW 48	KW 49	KW 50	KW 51	KW 2	KW 3	KW 4	KW 5	KW 6	KW 7	KW 8	KW 9	KW 10
Italien	2012/13						211	197	156	146	132	127	118	120	120	105	110	114	112	111	116			
	2013/14						143	138	182	170	137	144	127	116	116	119	118	115	105	111	113		145	145
	2014/15					211	210	180	149	129	115	110	105	103	102	116	113	108	107	112	110	110		
	2015/16							150	120	127	119	118	119	117	112	110	110	110	110	110	110			
	2016/17					123	153	148	149	139	133	125	123	121	120	113	132	139	143		120			
	2017/18			173	160	156	149	162	150	139	137	131	127	127	124	126	124	125	127	129	160			
	2018/19					163	182	165	139	131	129	134	135	132	121	124	124	120	121	116	115	108		
Marokko	2012/13												111	106	104	120	140	141	137	125	135			
	2013/14											130	122	104	99	103	102	99	118	100	105	108	102	95
	2014/15												116	107	121	117	118	117	116	112	110	109	110	108
	2015/16									143	140	128	122	117	109	102	102	130	122	120	119	110	105	100
	2016/17										115	95	97	104	110	95	98	110	118	117	132			
	2017/18								105	90	99	117	107	108	111	109	127	129	114	125	105			
	2018/19										122	117	109	98	97	101	112	109	103	105	105	102		
Spanien	2012/13		175	183	182	175	153	125	116	117	114	111	107	107	107	108	109	114	114	113	122	121	135	
	2013/14		259	218	173	136	138	133	124	121	114	116	110	110	109	109	108	105	111	118	120	126	129	137
	2014/15	118	131	161	155	149	137	134	124	118	120	119	117	116	113	112	108	108	109	107	110	110	108	113
	2015/16			196	194	166	156	147	141	136	128	125	124	121	118	122	121	120	115	109	111	115		
	2016/17		217	204	163	152	150	147	146	142	140	128	120	117	116	117	115	117	119	119	125	131	131	
	2017/18	155	197	171	166	156	142	141	128	125	126	124	125	120	118	122	125	127	131	130	125	123	126	
	2018/19				191	181	150	137	137	135	133	125	129	124	124	124	129	125	123	121	118	113	116	118

Durchschnittspreise von Clementinen aus dem Mittelmeerraum in € / 100 kg

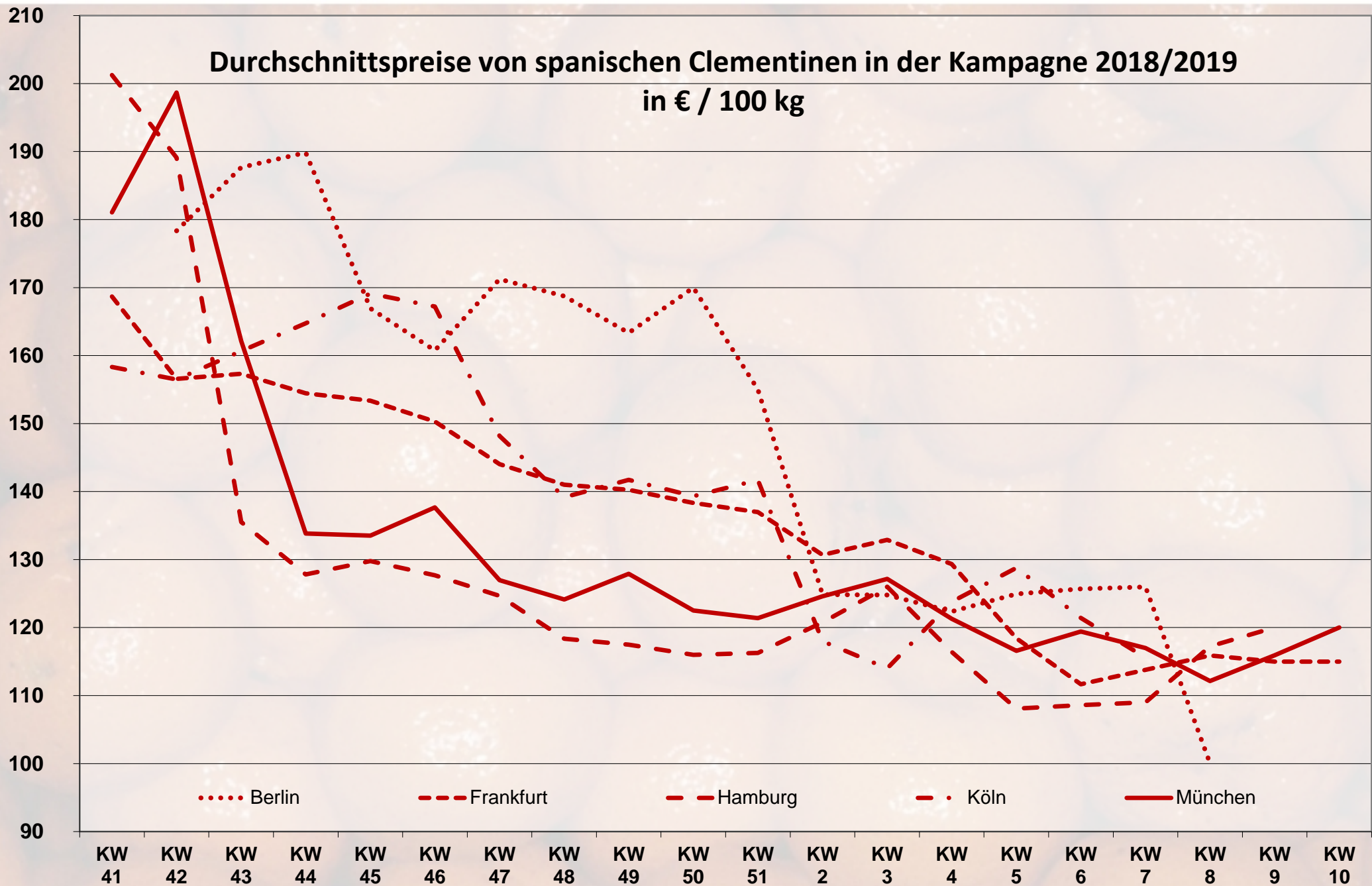


Marktbeobachtung von Clementinen aus dem Mittelmeerraum in der Kampagne 2018/19

Wöchentliche Durchschnittspreise nach Herkunft und Märkten in € / 100 kg

Ursprung	Markt	KW 41	KW 42	KW 43	KW 44	KW 45	KW 46	KW 47	KW 48	KW 49	KW 50	KW 51	KW 2	KW 3	KW 4	KW 5	KW 6	KW 7	KW 8	KW 9	KW 10
Griechenland	München							114	107	109	109										
Italien	Berlin								127	110		100	132	133	145	135	129	180			
	Frankfurt			164	167	136	135	135	138	141	145	137	133	131	130	129	117	117			
	München			189	162	142	125	120	115	113	116	110	111	111	110	110	112	110	108		
Marokko	Frankfurt							130	128	118	109	105	103	110	110	110	107	107			
	Hamburg							115	110	95	95	95	100	113	108	102	102	102	102		
	München							120	117	109	105										
Portugal	Berlin							175													
	Frankfurt							170	170												
Spanien	Berlin		178	188	190	167	161	171	169	163	170	155	125	125	122	125	126	126	100		
	Frankfurt	169	157	157	154	153	150	144	141	140	138	137	131	133	129	118	112		116	115	115
	Hamburg	201	189	136	128	130	128	125	118	117	116	116	121	126	116	108	109	109	117	120	
	Köln	158	156	161	165	169	167	148	139	142	139	142	118	114	124	129	121	116			
	München	181	199	162	134	134	138	127	124	128	122	121	125	127	121	117	119	117	112	116	120

Durchschnittspreise von spanischen Clementinen in der Kampagne 2018/2019 in € / 100 kg



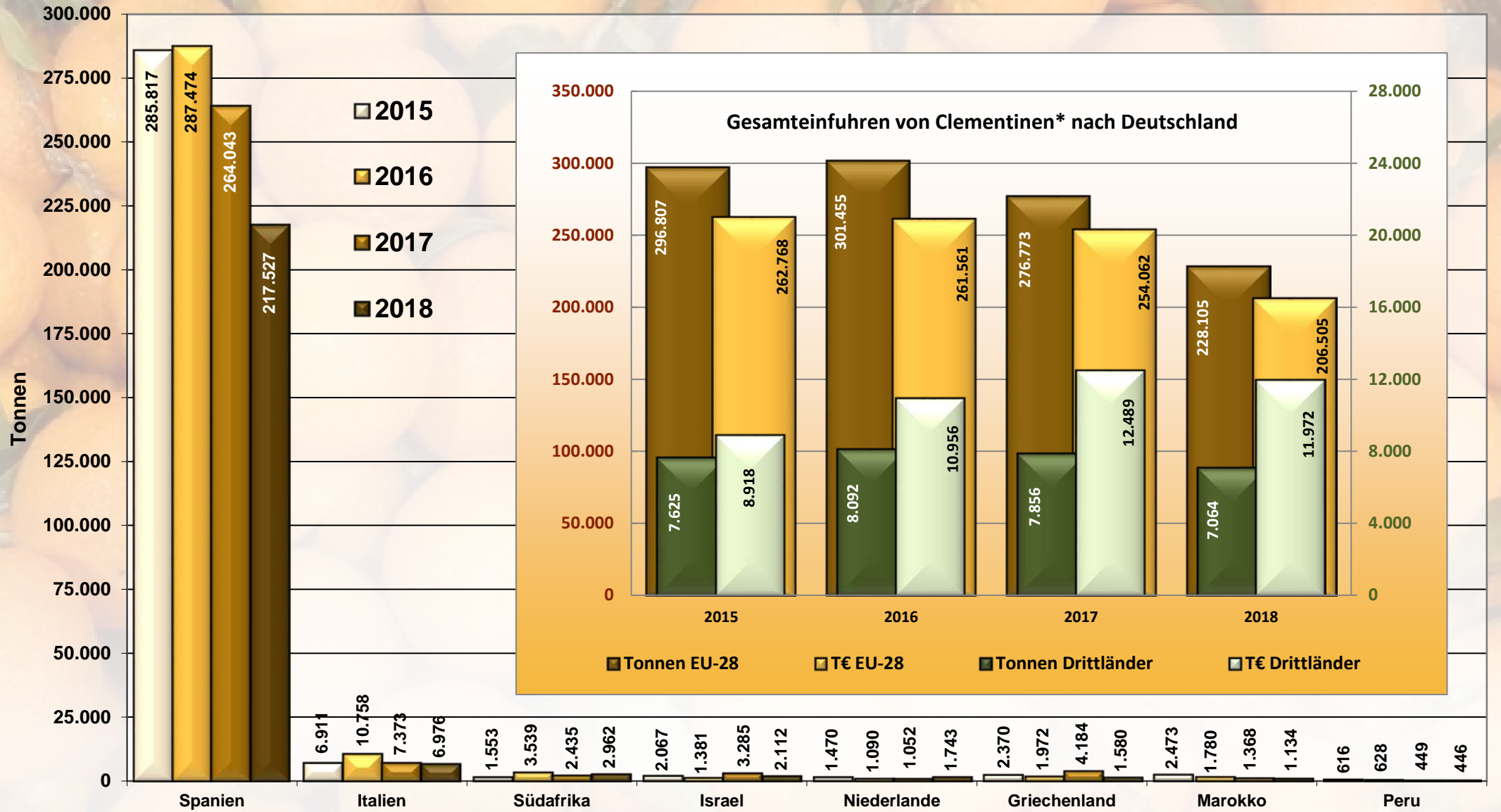
Einfuhr von Clementinen* nach Deutschland in den Jahren 2014 bis 2018

Ursprungsland	Tonnen 2018	T€ 2018	Tonnen 2017	T€ 2017	Tonnen 2016	T€ 2016	Tonnen 2015	T€ 2015	Tonnen 2014	T€ 2014
EU-Länder	228.105	206.505	276.773	254.062	301.455	261.561	296.807	262.768	295.180	244.059
Drittländer	7.064	11.972	7.856	12.489	8.092	10.956	7.625	8.918	6.434	7.395
Gesamteinfuhr	235.169	218.477	284.630	266.551	309.547	272.517	304.431	271.686	301.614	251.454

Ursprungsland	Tonnen 2018	T€ 2018	Tonnen 2017	T€ 2017	Tonnen 2016	T€ 2016	Tonnen 2015	T€ 2015	Tonnen 2014	T€ 2014	
EU-Länder	Spanien	217.527	194.862	264.043	241.348	287.474	249.250	285.817	252.096	284.043	233.781
	Italien	6.976	7.572	7.373	7.711	10.758	8.901	6.911	6.520	8.161	7.227
	Niederlande	1.743	2.423	1.052	1.477	1.090	1.520	1.470	2.016	1.041	1.495
	Griechenland	1.580	1.353	4.184	3.365	1.972	1.666	2.370	1.880	1.460	1.151
	Belgien	132	171	61	91	43	83	38	45	116	91
	Zypern	83	57	2	2			3	3	94	59
	Frankreich	64	66	44	55	66	85	125	157	142	179
	Portugal	0	1	12	12	40	49	54	41	27	23
	Polen			2	1	12	7	19	10	10	5
	Tschechische Republik							0	0		
Kroatien									87	48	
Drittländer	Südafrika	2.962	5.462	2.435	4.567	3.539	5.689	1.553	1.819	1.575	1.674
	Israel	2.112	4.037	3.285	5.416	1.381	1.718	2.067	2.745	1.053	1.691
	Marokko	1.134	1.200	1.368	1.342	1.780	1.722	2.473	2.450	2.325	2.318
	Peru	446	768	449	774	628	1.071	616	884	840	1.073
	Türkei	198	163	160	145	334	250	111	92	148	116
	Uruguay	71	130	29	54	203	234	472	422	174	121
	Ägypten	61	74	16	19	99	66	61	37	69	43
	Argentinien	41	65	42	64	98	161	195	354	203	309
	Chile	34	66	43	64	13	14	9	9	19	26
	Mexiko	3	3			2	3			3	3
	Zentralafrik. Republik	2	2								
	USA	2	1	28	42	2	4	6	6	9	13
	Brasilien	0	1	0	0	12	23	53	90	12	3
	Madagaskar	0	0								
	Ecuador			1	2			0	0		
	Tunesien					1	1				
	Volksrepublik China							6	5	2	2
	Costa Rica							3	4	2	3
	Panama							2	1		
	Thailand									0	0
Swasiland									0	0	
Jamaika									0	0	
Malaysia									0	0	
übrige Drittländer	0	0	0	0	0	0	0	0	0	0	

* bis 2016 WA 0805 20 10, ab 2017 WA 0805 22 00

Einfuhr von Clementinen* aus den wichtigsten Lieferländern nach Deutschland



* bis 2016 WA 0805 20 10, ab 2017 WA 0805 22 00

Anbau von kleinfruchtigen Zitrusarten in Europa

Anbauflächen in 1.000 ha

Land/Jahr	2010	2011	2012	2013	2014	2015	2016	2017
EU-28 Länder	170,9	171,5	165,5	163,6	163,3	161,9	160,6	150,0
Albanien	0,2	0,3	:	:	0,5	0,6	0,7	0,8
Frankreich	1,9	1,9	1,9	2,3	2,1	2,1	1,9	2,0
Griechenland	6,5	7,0	6,8	7,4	8,1	8,7	9,2	8,7
Italien	37,5	37,6	36,2	34,9	34,8	34,4	34,6	26,3
Kroatien	1,8	1,8	1,7	2,1	2,2	2,2	2,1	2,0
Montenegro	0,0 n	0,0 n	0,0 n	0,0 n	0,0 n	0,1	0,2 p	0,2 p
Portugal	2,3	2,3	2,4	2,4	2,4	2,5	2,5	2,5
Spanien	120,3	120,2	115,8	114,1	113,2	111,5	109,1	107,5
Türkei	:	35,0	36,0	39,0	42,0	44,0	47,0	51,0
Zypern	0,6	0,7	0,7	0,5	0,6	0,6	1,2	1,1

Erntemengen in 1.000 t

EU-28 Länder	3.338,7	3.805,0	2.927,6	3.113,3	3.330,5	:	:	2.924,9
Albanien	5,0	5,8	:	:	7,9	17,0	:	28,7
Frankreich	27,7	36,3	40,8	31,7	39,9	29,4	39,7	41,8
Griechenland	109,5	129,3	105,7	121,0	140,5	167,0	176,0	174,7
Italien	842,0	1.393,9	776,7	642,8	617,0	:	698,2	649,9
Kroatien	55,0	41,9	50,8	40,0	64,4	35,7	52,1	18,9
Montenegro	:	:	0,0 n	:	:	2,6	3,5 p	2,4 p
Portugal	34,3	34,2	35,7	36,3	37,6	39,2	39,0	39,1
Spanien	2.228,5	2.117,1	1.872,4	2.198,9	2.389,7	2.018,8	2.253,1	1.967,0
Türkei	:	872,0	875,0	942,0	1.047,0	1.156,0	1.337,0	1.550,0
Zypern	41,8	52,3	45,5	42,5	41,5	44,5	34,1	33,6

Erklärungen:

c = vertraulich; e = geschätzter Wert; n = unbedeutend; p = vorläufiger Wert; z = nicht zutreffend; : = nicht vorhanden

Äpfel

Wie zu diesem Saisonzeitpunkt üblich prägte Deutschland mit vielen Varietäten das Geschehen. Die Basis bildeten dabei Elstar, Jonagold und Boskoop, außerdem standen unter anderem Gloster und Idared bereit. In Berlin trafen in einem umfangreichen Maße Pinova ein, die zu 0,50 bis 0,70 €/je kg flott platziert werden konnten. In Köln generierten vor allem Elstar eine positive Nachfrage. Die Bewertungen verharrten insgesamt auf einem konstanten Niveau. Italien steuerte zum Angebot hauptsächlich Granny Smith und Golden Delicious bei. Aus Frankreich stammten vorrangig Jazz und Granny Smith. Die Notierungen dieser beiden Herkünfte entwickelten sich uneinheitlich: Häufig blieben sie stabil, lediglich in Frankfurt kletterten sie aufwärts. In München senkten die Vertreiber ihre Aufrufe, um den Handel zu beschleunigen. Polen beteiligte sich in Frankfurt mit Jonagored, die 0,83 €/je kg kosteten. In Berlin traten Golden Delicious und Gala auf. Niederländische Elstar und Boskoop sowie belgische Jonagold ergänzten die ruhigen Geschäfte mit geringen Zuflüssen.

Birnen

Die Importe aus Übersee dehnten sich augenscheinlich aus: Neben den dominierenden südafrikanischen Abladungen gab es inzwischen chilenische und argentinische. Die Sortenfülle wuchs ebenso an: Aus Südafrika kamen mittlerweile Abate Fetel und Red Bartlett in 12,5-kg-Kartons, die sich zu den schon etablierten Rosemarie, Williams Christ und Cheeky gesellten. Für schwach ausgefärbte Rosemarie sollten in Hamburg 13,- €/je 12,5 kg bezahlt werden. In Frankfurt tauchten erste chilenische Doyenné du Comice auf, die 26,- €/je 8-kg-Karton kosteten. Argentinien schickte Williams Christ, die mancherorts zu klein ausfielen und in Hamburg zu 15,- €/je 15 kg umgeschlagen wurden. Trotz der verstärkten Zuströme von der südlichen Hemisphäre spielten die europäischen, insbesondere die italienischen, weiterhin eine gewichtige Rolle: Abate Fetel und Santa Maria verloren zwar an Bedeutung, stießen aber für gewöhnlich auf einen freundlichen Zuspruch. Die Vermarktung einheimischer, niederländischer und belgischer Conference verlief mit einer gewissen Stetigkeit. Türkische Santa Maria komplettierten mit verminderten Mengen die Warenpalette.

Tafeltrauben

Aus Südafrika stammten sehr viele Varietäten: Die vertrauten Offerten, wie Crimson Seedless, Thompson Seedless und Flame Seedless, wurden von eher unbekannteren wie Sundance Seedless oder Sweet Globe flankiert. Zudem trat eine erhebliche Auswahl von Arra-Typen auf. Somit war quasi für jeden Geldbeutel etwas dabei, denn die Preise der übrigen Kultivare konnten mitunter frei verhandelt werden. Arra 15 mit recht großen Beeren von 4 bis 4,5 cm sollten in Frankfurt 20,- €/je 4,5 kg kosten, was die Kunden durchaus mittrugen. Die gewaltige Versorgung mit südafrikanischen Partien stellte die anderen Herkünfte vor Probleme, denn für sie war schlichtweg kaum Platz. Namibia, Peru und Chile fristeten daher ein Schattendasein. Erste indische Anlieferungen, die in Köln und Frankfurt eintrafen, generierten wenig Nachfrage. Ungeachtet des immensen Angebotes tendierten die Bewertungen nicht generell abwärts: Verteuerungen waren genauso allgegenwärtig wie Vergünstigungen. Ab und zu blieben die Notierungen stabil, sofern die Güte der Früchte überzeugte.

Orangen

Spanien dominierte bei den Blondorangen mit Navelina, Lane Late und Salustiana. Die Türkei schickte in einem verringerten Umfang Washington Navel. Marokko sendete hauptsächlich Salustiana. Abladungen aus Italien ergänzten die Szenerie. Bei den Blutorangen überwogen wie gewohnt italienische Tarocco und Moro. Spanische Kirkwood Red lockten in Frankfurt durch einen hohen Saft- und Zuckergehalt die Käufer an. Spanische Cara Cara komplettierten wie marokkanische Sanguinelli. Die Qualität ließ nur vereinzelt Wünsche offen. Das Interesse zeigte sich uneinheitlich: in München infolge der Faschingsferien schwach, in Köln in der Woche nach Karneval zäh, in Hamburg indes freundlich. Bezüglich der Notierungen war kein klarer Trend auszumachen: Vergünstigungen gab es ebenso wie leichte Verteuerungen.

Zitronen

Spanische Offerten herrschten vor. Billigere türkische und ausschließlich in München in einem spärlichen Rahmen vorrätige griechische Chargen rundeten das Sortiment ab. In Frankfurt tauchten zudem italienische Lauretta auf. Der Handel verlief ohne spezielle Vorkommnisse. Die Bewertungen verän-

dernten sich nur selten, da das Angebot auf die Nachfrage abgestimmt wurde. Lediglich in Frankfurt vergünstigten sich spanische Partien aufgrund angehobener Einstände.

Bananen

Das Interesse zeigte sich sehr uneinheitlich. Die Unterbringungsmöglichkeiten reichten von ruhig und unaufgeregt bis zu überraschend anhaltend flott. Ungeachtet der Intensität des Zugriffes etablierten sich überwiegend für die Zweit- und Drittmarken höhere Bewertungen. Vereinzelt stiegen auch die Notierungen der Erstmarke ein wenig an. Die Verteuerungen blieben nicht ohne Wirkung, verschiedentlich entschleunigte sich nämlich die Räumung augenscheinlich. Örtlich hatten die Ferien die Vermarktung derart verlangsamt, dass die Vertreter bloß die Forderungen für die Erstmarke auf ihrem bisherigen Niveau fixieren konnten. Alles andere mussten sie trotz der bedarfsbedingt verringerten Zuflüsse aus den Reifereien zu leicht reduzierten Preisen abgeben.

Blumenkohl

Die Präsenz der dominierenden französischen und ergänzenden italienischen Chargen schränkte sich etwas ein. Spanische und belgische Anlieferungen tauchten ausschließlich in Frankfurt auf. Die Nachfrage konnten problemlos gedeckt werden. In Köln verminderten die Händler die Bereitstellung und reagierten somit auf die zögerlichen Geschäftsabschlüsse. Frankfurt und München berichteten von einem schwachen Zuspruch. In Berlin klappte eine Lagerleerung indes, auch wenn dies nur durch gewährte Vergünstigungen für die zu üppig abgeladenen französischen Partien funktionierte. Generell tendierten dem entgegen hauptsächlich die Notierungen der italienischen Zufuhren nach unten.

Salat

Eissalat stammte einzig aus Spanien. Mittlerweile gab es in einem kontinuierlicheren Maß sowohl 10er- als auch auf 12er- Aufmachungen. Die Zuflüsse begrenzten sich zwar, dies initiierte aber keine Verteuerungen. Das Gegenteil war der Fall: Infolge verschlechterter Unterbringungsmöglichkeiten oder aufgrund von niedrigeren Eingangsforderungen sanken die Notierungen häufig ab. Bei Kopfsalat verknappten sich die französischen Mengen; örtlich verschwanden sie sukzessive aus dem Sortiment. Die vorherrschenden belgischen und italienischen Produkte verloren an Bedeutung. Die Bewertungen bröckelten dennoch ab, hervorgerufen durch eine entschleunigte Vermarktung. In München intensivierte sich die Verfügbarkeit einheimischer Offerten, die indes zu hochpreisig waren und daher kaum beachtet wurden. Bunte Salate aus Frankreich und Italien kosteten in der Regel weniger als zuvor, da die Versorgung das Interesse überragte. In München vergünstigten sich anfangs nur die französischen Artikel, was den Umschlag der italienischen Konkurrenz arg bremste bis sich diese ebenso verbilligte. Bei Endivien prägte Italien das Geschehen. In München ließ die Güte von Freilandware des Öfteren und die von Erzeugnissen aus geschütztem Anbau selten Wünsche offen. Feldsalat war eine Randscheinung und kam überwiegend aus Italien.

Gurken

Bei den Schlangengurken bestimmten die Niederlande und Spanien die Szenerie. Belgien und Deutschland nahmen eine etwas wichtigere Rolle als zuvor ein. Griechenland komplettierte mit reduzierten Abladungen. Die Präsenz der einheimischen und belgischen, punktuell auch die der niederländischen Chargen wuchs an. Der Absatzdruck auf die spanischen Partien vergrößerte sich also. Zudem wurden den meist foliert aufgemachten Früchten eine schwächelnde Kondition nachgesagt, was den Handel nochmals drosselte. In Frankfurt erwartet man ein schnelles Ende der spanischen Kampagne. Insgesamt verliefen die Geschäfte mit einer gewissen Konstanz. Die Notierungen entwickelten sich uneinheitlich: In Hamburg kletterten sie wegen der eingeschränkten Anlieferungen nach oben, während sie in Berlin absanken. In München vergünstigten sich zunächst die belgischen und niederländischen, später dann die spanischen und griechischen Zufuhren. Bei den Minigurken dominierten die Niederlande vor der Türkei und dem Inland. In Hamburg verschärften erste einheimische Zuströme die angebotsbedingt ohnehin schon schwierige Situation, was sich negativ auf die Bewertungen auswirkte. In Berlin tendierten die Preise aufgrund verstärkter niederländischer Zugänge nach unten.

Tomaten

Mit Spanien, den Niederlanden, Italien, Marokko und Belgien waren etliche Länder am Geschehen beteiligt. Überdies hatten Tunesien, Ägypten und die Türkei eine spärliche Bedeutung. Die ägypti-

schen Offerten wiesen jedoch eine mangelhafte Ausfärbung auf, weshalb sie auf wenig Zuspruch stießen. Generell war eine eher kraftlose Nachfrage auszumachen, die mit dem Sortiment nicht Schritt halten konnte, obwohl sich die Versorgung begrenzte. Eine Räumung gelang infolge der verminderten Beachtung nicht immer. Die Bewertungen zeigten somit häufig abwärts. Allerdings vergünstigten sich mal Rispentomaten, mal wurden Kirschtomaten billiger. Einzig Fleischtomaten wehrten diesen Trend manchmal ab und konnten mitunter sogar mit leichten Verteuerungen verkauft werden.

Gemüsepaprika

Die Abladungen aus Spanien verringerten sich. Belgien und die Niederlande füllten die entstandene Angebotslücke nicht adäquat. Die Notierungen zogen daraufhin an, ab und zu recht erheblich. Dies traf auch auf die türkischen Importe zu, deren Anlieferungen sich aufgrund von Veränderungen der Produktionsgebiete einschränkten. Die Verteuerungen hatten natürlich Konsequenzen, so tendierte das Interesse in Köln zum Beispiel zum Wochenende hin gegen null. In Frankfurt generierten deswegen Klasse-II-Partien plötzlich mehr Aufmerksamkeit. Ergänzende marokkanische Artikel litten in Hamburg unter organoleptischen Problemen und ließen sich daher kaum umschlagen. Die Zuströme aus den Niederlanden und Belgien komplettierten bis dato lediglich die Warenpalette: Mit deren Ausdehnung wird in nächster Zeit gerechnet.

Weitere Informationen

Frankfurt

Die Präsenz von Erdbeeren aus Italien und Spanien wuchs zwar an, deren Unterbringung verlief durch die Fastnachtstage aber eher langsam. Die Nachfrage nach marokkanischen und portugiesischen Heidelbeeren konnte befriedigen. Himbeeren aus Mexiko und Spanien räumten indes nur zögerlich. Granatäpfel stammten aus Ägypten, Indien und Peru. Rhabarber wurde nur spärlich beachtet. Für diesen frühen Zeitpunkt erreichte schon sehr viel und günstiger Spargel den Markt: So gab es belgische Stangen in 22 bis 28 mm zu 8,50 €/je kg, niederländische im Kaliber AA zu 9,50 bis 11,- €/je kg und griechische in 16 mm+ zu 8,- €/je kg. Einheimische Offerten kosteten in den Größen 16 bis 20 mm zwischen 12,- und 16,- €/je kg, für 26 mm mussten 10,- bis 11,- € bezahlt werden. Grünspargel aus Spanien war in 400-g- und 500-g-Bunden am Freitag erhältlich. Erster Rucola sowie frische Lauchzwiebeln aus der einheimischen Erzeugung trafen am Donnerstag ein. Bei Buschbohnen konnte auf marokkanische und spanische Zugänge sowie inzwischen auf solche aus dem Oman zugegriffen werden. Marokko schickte 2-kg-Kleinsteigen hervorragender Optik, welche zu 5,- bis 7,- € abgewickelt wurden.

Hamburg

Schmackhafte und farblich ansprechende italienische Erdbeeren starteten zu 2,20 €/je 500-g-Schale in ihre Saison. Obwohl glänzende indische Granatäpfel im Aussehen alles geradezu überstrahlten, mussten sie wegen ausgedehnter europäischer Abladungen Verbilligungen hinnehmen. Datteln aus Namibia kosteten 33,- €/je 5-kg-Packstück. Für erste Auberginen aus den Niederlanden sollte man 7,- €/je 5-kg-Kollo bezahlen. Mit dem Auftakt der norddeutschen Kampagne kam es zu einer Angebotssteigerung beim Spargel und somit sanken die Notierungen der niederländischen Artikel ab. Einheimische Haushaltszwiebeln machten Platz für Importe aus Neuseeland. Deren Verkaufsbeginn erfolgte 2 Wochen früher als im Jahr 2018 und die Bewertungen lagen mit 28,- €/je 25-kg-Sack ca. 4,- € höher als im Vorjahr.

Köln

Nach Karneval gestaltete sich die Vermarktung insgesamt, wie erwartet, sehr ruhig.

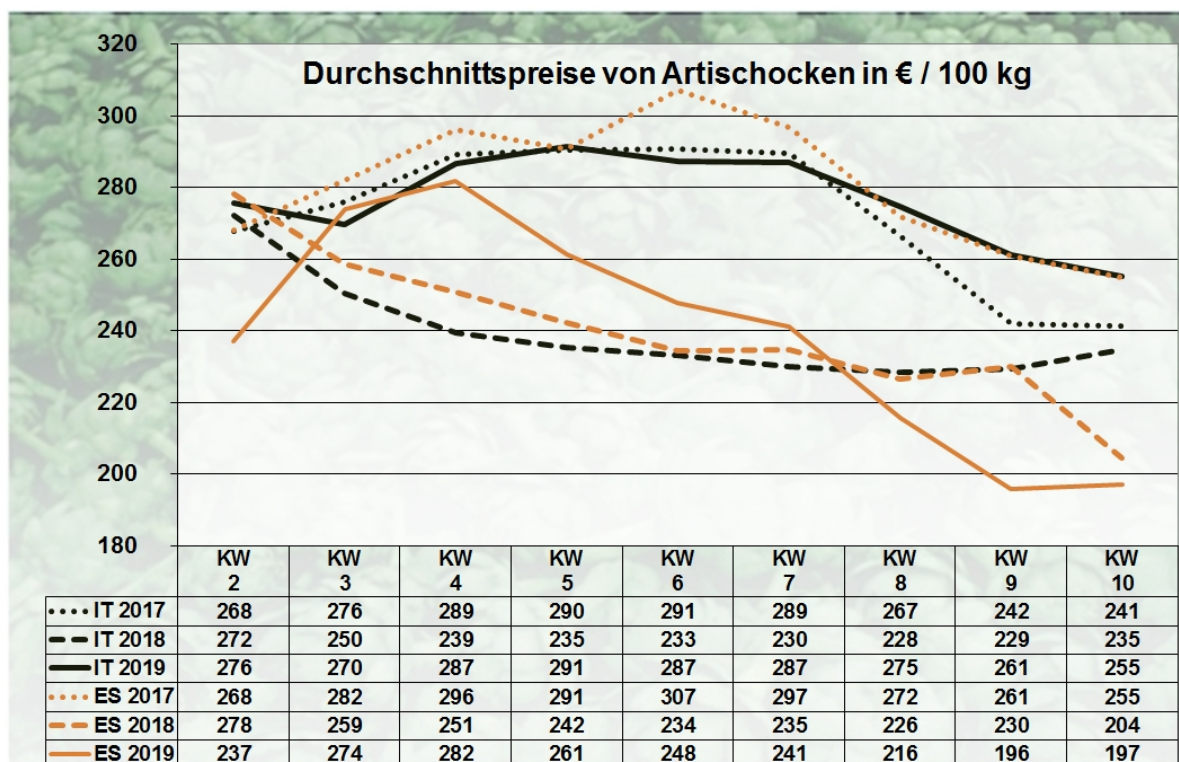
München

Die Anlieferungen von italienischen Erdbeeren steigerten sich, spanische zeigten sich aber in besserer Ausfärbung und wurden bevorzugt. Spanien und Portugal schickten Himbeeren; mexikanische Zufuh-

ren hatten kaum noch Bedeutung. Bei Pfirsichen und Nektarinen lösten chilenische Chargen die süd-afrikanischen ab. Südafrika sendete zudem gelbe und blaue Pflaumen. Bei Spinat genügten die dominierenden italienischen sowie die ergänzenden süddeutschen aus Unterglasanbau ankommenden Partien um den geringen Mehrbedarf zu Aschermittwoch problemlos zu decken; die Notierungen veränderten sich praktisch nicht. Erster neuerntiger Chinakohl aus Spanien traf ein. Neben dem mittlerweile kontinuierlich auftretenden Spargel aus Griechenland und Norditalien rückten regionale Artikel aus beheizten Anlagen zunehmend in den Vordergrund, wenngleich deren Unterbringung preisinduziert langsam verlief. Buschbohnen wurden weiterhin mit festen, marokkanische Stangenbohnen mit leicht verminderten Forderungen abgewickelt. Wieder üppiger vorrätige italienische Radieschen sowie Bierrettiche aus der Region vergünstigten sich. Erster Bärlauch tauchte auf.

Berlin

Das Angebot von spanischen Erdbeeren wuchs an, jedoch zeigte sich das Interesse witterungsbedingt eher verhalten. Je nach Güte wurden die Früchte zu 1,20 bis 2,80 €/je 500-g-Schälchen umgeschlagen. Knappe und qualitativ überzeugende griechische Offerten waren hochpreisig. Pflaumen aus Südafrika standen reichlich bereit und schmeckten hervorragend: 13,- bis 14,- €/je 5-kg-Karton sollten gezahlt werden. Die Präsenz organoleptisch einwandfreier Mangos aus Brasilien und Peru dehnte sich aus. Die Produkte waren mit 33,- bis 40,- €/je 9er-Aufmachung aber zu teuer und so stockte ihr Absatz. Die Abladungen von marokkanischen Stangenbohnen intensivierten sich augenscheinlich und wurden dadurch günstiger. Obwohl recht früh im Jahr, versuchten sich manche Händler am Geschäft mit optisch ansprechendem Spargel. Die Vermarktung blieb indes hinter den Erwartungen zurück. Griechische Stangen sollten minimal 7,- €/je kg, niederländische 10,- € und bayrische 16,- €/je kg kosten. Peruanische Importe waren äußerst selten und mit rund 6,- €/je kg merklich billiger.





Preisbericht für Obst, Gemüse und Südfrüchte

Der Bericht enthält eine Auswahl von gewogenen Durchschnittspreisen, berechnet aus den in der ausgewiesenen Woche auf den repräsentativen Großmärkten ermittelten Notierungen. Zum Vergleich mit der aktuellen Woche werden die Kurse der vorangegangenen KW, die der KW vor einem Monat (4 Wochen) und der KW des Vorjahres mitveröffentlicht. Anschließend folgt die Darstellung der durchschnittlichen Preise auf den einzelnen Handelsplätzen.

Angegeben sind:

- die häufigsten Notierungen in € je 100 kg netto für die gängigsten Größen/Stückgewichte,
- Blumenkohl, Endivie, Kopfsalat und Eissalat in € je 100 Stück,
- Großhandelspreise.

KW 10 / 2019 vom 04.03.19 bis 08.03.19		Größe	Durchschnittspreis in € / 100 kg*				Durchschnittspreis einzelner Märkte in € / 100 kg*				
Erzeugnis	Land		10. KW 2018	6. KW 2019	9. KW 2019	10. KW 2019	Frankfurt	Hamburg	Köln	München	Berlin
Äpfel											
Boskoop	Deutschland	lose	170	79	80	81	88	75	90	79	80
Boskoop	Deutschland	75/80		95	95	100		100			
Boskoop	Deutschland	80/85		85	85	90		90			
Braeburn	Deutschland	lose	138	75	79	80	83	70	80	83	75
Braeburn	Deutschland	75/80	143	80	83	90		90			
Braeburn	Frankreich	75/80	168	115	116	115				115	
Braeburn	Italien	70/75	135	103	100	102		100			105
Braeburn	Italien	75/80	157	110	103	112		110			115
Elstar	Deutschland	lose	139	78	80	79	79	80	90	83	70
Elstar	Deutschland	75/80	160	100	105	105		105			
Golden Delicious	Deutschland	lose	122	76	79	78	78			76	100
Golden Delicious	Frankreich	70/75	125	108	110	110	110				
Golden Delicious	Frankreich	75/80	145	135	135	135	135				
Golden Delicious	Frankreich	80/85	148	137	143	143	143				
Golden Delicious	Italien	70/75	118	93	90	106	134	95			
Golden Delicious	Italien	75/80	141	112	119	118	138	115		115	
Granny Smith	Frankreich	70/75	126	126	128	127	127				
Granny Smith	Frankreich	75/80	142	134	125	122	141			115	
Granny Smith	Frankreich	80/85	150	150	143	143	143				
Granny Smith	Italien	lose		96	95	95	95				
Granny Smith	Italien	70/75	135	96	98	100		95			110
Granny Smith	Italien	75/80	147	117	118	119	133	105	135	121	125
Granny Smith	Italien	80/85	150	136	139	141	138				144
Jazz	Frankreich	75/80	222	211	204	202	202	214	215	176	245
Jazz	Frankreich	80/85		208		206	206				
Jonagold	Deutschland	lose	118	69	73	74	75	68	90	78	70
Jonagold	Deutschland	75/80	140	85	85	88		88			
Jonagored	Deutschland	lose	108	60	65	68	70	68			
Jonagored	Deutschland	75/80	135	85	85	88		88			
Kanzi	Deutschland	lose	150	133	135	135	135				
Kanzi	Deutschland	75/80	188	168	159	157	170	160		155	
Kanzi	Deutschland	80/85				155		155			
Pink Lady	Frankreich	75/80	208	199	197	194	212	190	215	180	
Pink Lady	Frankreich	80/85	211	209	215	215	215				
Pink Lady	Italien	70/75	201	185	193	210					210
Pink Lady	Italien	75/80	209	190	188	184	204	185	220	166	
Pink Lady	Italien	80/85	215	205	208	208	208				
Pinova	Deutschland	lose	134	78	77	73	80	73		76	59
Tenroy/Royal Gala	Deutschland	lose	139	78	79	78	78	75	85	79	

KW 10 / 2019 vom 04.03.19 bis 08.03.19			Durchschnittspreis in € / 100 kg*				Durchschnittspreis einzelner Märkte in € / 100 kg*				
Erzeugnis	Land	Größe	Durchschnittspreis in € / 100 kg*				Frankfurt	Hamburg	Köln	München	Berlin
			10. KW 2018	6. KW 2019	9. KW 2019	10. KW 2019					
Birnen											
Abate Fetel	Italien	65/70	169	154	154	149	153	146			
Abate Fetel	Italien	70/75	178	170	172	167	165	154	170	179	
Abate Fetel	Italien	75/80	194	189	190	187	190	174	195	191	190
Abate Fetel	Italien	80/85	208	200	199	203	208	188	205		214
Abate Fetel	Südafrika	65/70				152	152				
Abate Fetel	Südafrika	70/75				168	168				
Alexander Lucas	Niederlande	lose		88	86	84	84				
Alexander Lucas	Niederlande	70/75		125	125	125	125				
Boscs Flaschenbirne	Italien	70/75		164	166	175					175
Conference	Belgien	lose	117	91	88	98			110		85
Conference	Deutschland	lose			115	115	115				
Conference	Niederlande	lose	113	103	100	102	99	115	95		
Packham's Triumph	Südafrika	70/75			136	128		128			
Rosemarie	Südafrika	65/70	176	220	199	170	179	144			200
Rosemarie	Südafrika	70/75	213		243	204	214	128		222	240
Rosemarie	Südafrika	75/80				132		132			
Rote Williams Christ	Italien	70/75	180	179	185	174		174			
Rote Williams Christ	Südafrika	65/70			128	126	124	127			
Rote Williams Christ	Südafrika	70/75				125					125
Santa Maria	Italien	65/70	172	170	179	173	160	168		179	
Santa Maria	Italien	70/75	182	181	188	183	171		160	191	200
Santa Maria	Italien	75/80	210	197	198	199			195		208
Santa Maria	Türkei	65/70	160			160	160				
Santa Maria	Türkei	70/75	175	165	167	167	165	169			
Sonstige Sorten	Chile	75/80				325	325				
Sonstige Sorten	Niederlande	lose	160	125	122	125	125				
Sonstige Sorten	Niederlande	80/85	180	145	148	150	150				
Sonstige Sorten	Südafrika	65/70			228	205	226			197	
Sonstige Sorten	Südafrika	70/75	240		111	111		111			
Sonstige Sorten	Südafrika	75/80	223		241	231	231				
Williams Christ	Argentinien	65/70				134	117	100		168	
Williams Christ	Argentinien	70/75				183	183				
Williams Christ	Italien	65/70	165	141	140	139	135	141			
Williams Christ	Italien	70/75	181	160	147	147		147			
Williams Christ	Italien	75/80	178	177	163	163		163			
Williams Christ	Südafrika	65/70	132	148	130	125	121	122	156	124	125
Williams Christ	Südafrika	70/75	127	160	133	129	131	128			130
Williams Christ	Südafrika	75/80	134		145	138	147	135			
Tafeltrauben											
Alphonse Lavallée	Südafrika	/	311		235	232	272			222	
Crimson Seedless	Peru	/		266	240	252				244	257
Crimson Seedless	Südafrika	/	353	280	281	285	351	289	345	233	
Dan Ben Hannah	Südafrika	/	297	231	252	250	222	222	319		
Festival/Superior Seedl. / Sugra	Chile	/	317		244	218				232	200
Festival/Superior Seedl. / Sugra	Südafrika	/	353	233	266	266		266			
Flame Seedless	Brasilien	/		322	333	333			333		
Flame Seedless	Südafrika	/	351	228	234	242		278		240	
La Rochelle	Südafrika	/	307		278	255		267		247	
Red Globe	Peru	/	238	210	208	205	213			196	
Red Globe	Südafrika	/		218	223	213				213	
Regal Seedless	Südafrika	/	341		234	226	261	222			
Thompson Seedless	Südafrika	/	347	309	293	298	316	300	389	263	353
Victoria	Südafrika	/	267	239	242	231	223	267		224	

KW 10 / 2019 vom 04.03.19 bis 08.03.19			Durchschnittspreis in € / 100 kg*				Durchschnittspreis einzelner Märkte in € / 100 kg*				
Erzeugnis	Land	Größe	10. KW 2018	6. KW 2019	9. KW 2019	10. KW 2019	Frankfurt	Hamburg	Köln	München	Berlin
Erdbeeren											
/	Italien	/	420			420		420			
/	Marokko	/	325		190	240		240			
/	Spanien	/	252	467	344	362		372			342
Pflaumen											
Black Beaut	Südafrika	/			275	265					265
Kiwis											
/	Frankreich	25/27	363	333	333	333	346	325	333	333	
/	Frankreich	30/33	302	262	251	208		208			
/	Griechenland	25/27	198	152	155	156		165		153	
/	Griechenland	30/33	163	143	149	147	130	140	160	150	145
/	Griechenland	36/39	151	100	105	105		105			
/	Italien	25/27	238	199	183	183	183		221	175	
/	Italien	30/33	222	175	176	174	153	183	153	183	
/	Italien	36/39	165	113	105	108	110	105			
Orangen											
Lane Late	Spanien	1/2	112		137	131		103			180
Lane Late	Spanien	3/4	101	83	95	98	90	95	155	80	150
Lane Late	Spanien	5/6	97	74	96	90	76	85			120
Lane Late	Spanien	7/8	87		76	78	72	84			
Moro	Italien	1/2		208	191	188		200			180
Moro	Italien	3/4	156	164	165	169	175	143		178	145
Moro	Italien	5/6	144	154	154	159	159	153	149	167	138
Moro	Italien	Netzware	87	98	98	103				103	
Navel	Spanien	1/2	97	105	93	85				78	150
Navel	Spanien	3/4	95	92	85	81	90		120	71	120
Navel	Spanien	5/6	85		87	87	87				
Navel	Spanien	7/8		71	74	74		74			
Navelate	Spanien	1/2	107		87	86	100			79	
Navelate	Spanien	3/4	97	93	82	81	90		105	72	
Navelate	Spanien	5/6	92	107	92	90	87		99		
Navelina	Spanien	1/2	110	102	104	103		103			
Navelina	Spanien	3/4	88	92	92	91		91			
Navelina	Spanien	5/6	79	80	80	80		80			
Navelina	Spanien	7/8	72	63	71	70		70			
Salustiana	Marokko	3/4	77		79	77	77			77	
Salustiana	Marokko	5/6	84	75	69	67	73	70			50
Salustiana	Marokko	7/8	79	66	60	60		60			
Salustiana	Spanien	3/4	92	81	83	82	87			77	
Salustiana	Spanien	5/6	107	90	78	78	80	73			
Salustiana	Spanien	7/8	91	83	79	80	80	71	84		
Sanguinelli	Spanien	3/4	190		111	109					109
Sanguinelli	Spanien	5/6	175	186	176	180	205	136	190		
Sanguinelli	Spanien	7/8	130	184	168	168	193	130			
Tarocco	Italien	1/2	197	207	192	192	200			191	
Tarocco	Italien	3/4	174	198	183	182	178	180		180	200
Tarocco	Italien	5/6	165	192	173	173	164				185
Valencia Late	Ägypten	1/2	80		77	77		77			
Valencia Late	Ägypten	3/4	78		69	68	70	66			
Valencia Late	Ägypten	5/6	70	65	63	65	68	60			
Valencia Late	Ägypten	7/8	67	65	63	62	68	58			60
Washington Navel	Türkei	1/2	100	101	96	92	93			92	

KW 10 / 2019 vom 04.03.19 bis 08.03.19			Durchschnittspreis in € / 100 kg*				Durchschnittspreis einzelner Märkte in € / 100 kg*				
Erzeugnis	Land	Größe	10. KW 2018	6. KW 2019	9. KW 2019	10. KW 2019	Frankfurt	Hamburg	Köln	München	Berlin
<u>Clementinen</u>											
/	Spanien	1xx		133	120	125				125	
/	Spanien	1x		121	117	115	115				
/	Spanien	1/2		110	111	115				115	
<u>Mandarinen</u>											
/	Ägypten	1x	107		159	166	166				
/	Israel	1xx	222	233	215	210	228	177	218	190	240
/	Israel	1x	223	217	201	196	203	187	211	180	210
/	Israel	1/2	218	205	186	184	186	166	208		185
/	Italien	1x	145		138	143	143				
/	Italien	1/2		125	143	143	143				
/	Italien	3/4			130	130	130				
/	Marokko	1xx		127	132	125	144	119			
/	Marokko	1x	153	130	125	122		124			100
/	Marokko	1/2	133	120	127	120	130	111		124	
/	Spanien	1xx	159	146	150	149	165	121	153	155	177
/	Spanien	1x	163	143	147	145	161	126	145		150
/	Spanien	1/2	156	129	141	136	152	109	147	145	
/	Türkei	1x	132	114	119	125	125				
/	Türkei	1/2	115	116	108	109	115			106	
<u>Zitronen</u>											
/	Griechenland	3/4	111	85	83	83				83	
/	Italien	1/2				200	200				
/	Italien	3/4	132			155	155				
/	Spanien	3/4	137	119	122	124	117	111	137	127	130
/	Spanien	5/6	127	98	107	107				107	
/	Türkei	3/4	116	91	104	103	109	93	105	96	100
<u>Bananen</u>											
Erstmarke	/	/	135	134	138	139	139	140	153	130	143
Sonstige Marken	/	/	109	95	102	107	103	109	109	94	110
<u>Artischocken</u>											
/	Italien	/	235	287	261	255				255	
/	Spanien	/	204	248	196	197	247	226		187	
<u>Auberginen</u>											
/	Belgien	/	158		152	139	136		150		
/	Italien	/	138	242	196	171	140			175	
/	Niederlande	/	165	228	159	144	136	140	159	145	141
/	Spanien	/	131	198	133	123	121	107	141	125	134
/	Türkei	/	205	281	270	276	270	225	250	290	
<u>Blumenkohl</u>											
/	Frankreich	6er	198	154	127	116	138	100	123	111	127
/	Frankreich	8er	136	101	92	81		75	84	83	
/	Italien	6er	191	140	130	116	142	105	125	110	116
/	Italien	8er	140	124	95	84	106	79	84	83	
<u>Möhren</u>											
lose	Belgien	/	50	78	78	78	82		84	75	
lose	Deutschland	/	61	75	78	80	81	78	85	77	95
lose	Italien	/	88	74	84	87	98			86	
lose	Niederlande	/	59	71	74	74	83	83	80	73	65

KW 10 / 2019 vom 04.03.19 bis 08.03.19			Durchschnittspreis in € / 100 kg*				Durchschnittspreis einzelner Märkte in € / 100 kg*				
Erzeugnis	Land	Größe	in € / 100 kg*				Frankfurt	Hamburg	Köln	München	Berlin
			10. KW 2018	6. KW 2019	9. KW 2019	10. KW 2019					
<u>Bohnen</u>											
Buschbohnen	Ägypten	/	372	413	463	470			460	475	
Buschbohnen	Marokko	/	410	462	472	443	384	488	400	475	450
Buschbohnen	Oman	/				463	463				
Buschbohnen	Senegal	/	488	464	435	455		475	450		
Stangenbohnen	Marokko	/	262	506	489	393	388	550	422	385	363
Stangenbohnen	Spanien	/	295		438	438	375	458			
<u>Eissalat</u>											
/	Spanien	/	50	78	71	65	64	62	76	62	72
<u>Endivien</u>											
/	Frankreich	/	133	194	197	194	194				
/	Italien	/	74	93	94	90	94	112	110	82	120
<u>Kopfsalat</u>											
/	Belgien	/	68	121	80	71	73	75	76	68	
/	Deutschland	/			118	113				113	
/	Frankreich	/	66	98	86	67				67	
/	Italien	/	58	92	70	60		69		53	70
/	Niederlande	/		153	125	120					120
<u>Rosenkohl</u>											
/	Niederlande	/	140	138	138	139	146	127	155	135	132
<u>Gurken</u>											
mini	Niederlande	/	360	431	403	354	349	285	306	405	420
mini	Türkei	/	186	231	231	234	246	204		245	
Schlangengurken	Belgien	300/350	154		139	132	132				
Schlangengurken	Belgien	350/400	136	175	157	135	127			140	
Schlangengurken	Belgien	400/500	126	162	147	133	127	141	137	136	
Schlangengurken	Belgien	500/600	118		125	121	114	94	126	126	
Schlangengurken	Belgien	600/750	104		96	91	91				
Schlangengurken	Deutschland	300/350				143					143
Schlangengurken	Deutschland	350/400	150	278	175	150		133		158	127
Schlangengurken	Deutschland	400/500	144		166	144	131	124		152	
Schlangengurken	Deutschland	500/600	130		150	143	132	116		151	
Schlangengurken	Griechenland	350/400	109	109	131	108				108	
Schlangengurken	Griechenland	400/500	101	102	117	101				101	
Schlangengurken	Niederlande	350/400	130	163	149	136	140	145		136	128
Schlangengurken	Niederlande	400/500	131	165	158	137	129	132	159	133	143
Schlangengurken	Niederlande	500/600	126	157	134	124	121	118	139		125
Schlangengurken	Niederlande	600/750			143	122	122				
Schlangengurken	Spanien	300/350	176	129	143	143		143			
Schlangengurken	Spanien	350/400	122	133	134	124	106	136	146	126	111
Schlangengurken	Spanien	400/500	117	134	135	120	111	127		119	131
Schlangengurken	Spanien	500/600	99	115	117	104	100	109		103	
Schlangengurken	Spanien	600/750	93	95	99	91	83			94	
<u>Tomaten</u>											
Fleisch	Belgien	/	208	213	206	224	225	228	235	215	250
Fleisch	Marokko	/	164	148	128	147	129	147		151	
Fleisch	Spanien	/	173	166	151	176	169	150	164	176	215
Kirsch	Italien	/	260	324	259	245	278	237	280	227	275
Kirsch	Niederlande	/	371	405	392	386	417	350		417	435
Kirsch	Spanien	/	319	387	322	312	356	241	291	350	

KW 10 / 2019 vom 04.03.19 bis 08.03.19			Durchschnittspreis in € / 100 kg*				Durchschnittspreis einzelner Märkte in € / 100 kg*				
Erzeugnis	Land	Größe	10. KW 2018	6. KW 2019	9. KW 2019	10. KW 2019	Frankfurt	Hamburg	Köln	München	Berlin
Rispen	Belgien	/	200	242	172	166	158		205	165	
Rispen	Italien	/	148	200	179	155				155	
Rispen	Niederlande	/	178	220	174	163	155	151	197	187	145
Rispen	Spanien	/	140	174	130	126	140	111	145	124	140
Rispen	Türkei	/	130	164	123	108	100			120	
runde	Ägypten	/				75	75				
runde	Belgien	/	154	189	150	145	165			142	
runde	Marokko	/	100	117	93	96	94	88		96	100
runde	Niederlande	/	243	178	126	125			125	125	
runde	Spanien	/	114	127	100	98	97	92	113	98	103
runde	Türkei	/	103	133	98	104					104
Gemüsepaprika											
gelber	Marokko	/	179	180	182	181	180			182	
gelber	Spanien	/	202	219	198	205	211	206	219	194	225
grüner	Belgien	/				205	205				
grüner	Marokko	/	165	153	170	165		165			
grüner	Niederlande	/	180		197	230	230				
grüner	Spanien	/	187	160	160	192	220	209	236	173	210
grüner	Türkei	/	180	260	231	262	262	250	263	273	250
roter	Marokko	/	179	184	175	177	170	173		182	
roter	Niederlande	/	266		259	288	288				
roter	Spanien	/	199	212	196	209	223	211	225	193	228
roter	Türkei	/	215	272	270	286	308	275	283	290	250
Lauch											
/	Belgien	/	94	117	115	114	109	93	110	115	135
/	Deutschland	/	93	139	128	121	115		110	120	143
/	Frankreich	/	88	115	120	120				120	
/	Niederlande	/	109	103	104	105		105			
Speisezwiebeln											
Gemüsezwiebeln	Spanien	/	62	61	61	58	55	57	62	54	70
Haushaltsware	Deutschland	/	37	68	69	70	66	68	60	68	85
Haushaltsware	Neuseeland	/				112		112			
Haushaltsware	Niederlande	/	34	61	64	69	65		65	74	
Haushaltsware	Österreich	/	35	64	64	64				64	
Haushaltsware	Südafrika	/			104	104				104	
Spargel											
grüner	Italien	/	660		850	826				826	
grüner	Peru	/				500		500			
violetter	Griechenland	/	596		825	681				681	
weißer	Deutschland	/	1.754			1.490		1.100		1.750	
weißer	Griechenland	/	679		880	762				762	
weißer	Italien	/				1.200				1.200	
weißer	Niederlande	/				1.000		1.000			
weißer	Peru	/	375			580		580			
Zucchini											
/	Belgien	/	175			147			147		
/	Italien	/	147	174	132	127	118	105	130	130	
/	Marokko	/	127	166	115	113	113	101		120	90
/	Spanien	/	147	176	118	117	117	98	136	120	118
/	Türkei	/	167	223	201	195	200	150	200	198	

Speisekartoffeln KW 10/2019

Kommentar: Die Bereitstellung mit einheimischer Lagerware fiel zwar überschaubar aus, jedoch reichte sie meistens, um den Bedarf weitgehend zu decken. Neu hinzu kamen Colombo, die bis zu 12,50 € je 25-kg-Sack kosteten. Die Bewertungen verharrten für gewöhnlich auf einem recht konstanten Niveau. Wegen der vorwiegend ruhigen Nachfrage wirkten sich die leichten Beschränkungen des Angebotes in der Regel bloß selten verteuern aus. Dem entgegen mussten örtlich Melody und Gunda aufgrund einer zu großen Verfügbarkeit günstiger umgeschlagen werden. Punktuell tauchten wiederholt italienische Annabelle aus alter Ernte auf. Beim Geschäft mit den Speisefrühspeisekartoffeln blieben die Zufuhren von Annabelle und Spunta aus Zypern fortlaufend übersichtlich. Aus Italien trafen neben Annabelle und Bellini inzwischen Spunta aus Sizilien ein. Marokkanische Abladungen ergänzten den Handel. Infolge der begrenzten Versorgung beließen die Vertreter ihre Forderungen mehrheitlich auf ihrem bisherigen hohen Level. Verschiedentlich konnten sie die Preise an den unteren Grenzen ihrer Spannen ein wenig anheben. Lokal stiegen die Notierungen von zyprischen Produkten etwa 1,- € je 25-kg-Sack an. Der Zugriff der Kunden stagnierte vielfach. Marokkanische Nicola verbuchten ein derart geringes Interesse, dass sie zuweilen billiger verkauft wurden.

Herkunft	Sorte	Berlin €/ 100 kg von / bis	Frankfurt €/ 100 kg von / bis	Hamburg €/ 100 kg von / bis	Köln €/ 100 kg von / bis	München €/ 100 kg von / bis
Speisefrühspeisekartoffeln						
Italien	Annabelle		132 / 136	120 / 124		
Italien	Bellini					104 / 112
Italien	Spunta					112 / 116
Marokko	Nicola					87 / 100
Zypern	Annabelle	140 / 148	132 / 140	116 / 120	112 / 140	124 / 128
Zypern	Nicola		136			
Zypern	Spunta	96 / 104				94 / 98
Speiselagerkartoffeln						
Deutschland	Adretta	48 / 52				
Deutschland	Afra	48 / 60		46 / 50		
Deutschland	Agria		44 / 48			40 / 44
Deutschland	Allians		44 / 48	46 / 50	48 / 52	48 / 52
Deutschland	Annabelle	52 / 60	48 / 56		46 / 58	40 / 56
Deutschland	Anuschka		44 / 50			
Deutschland	Belana	48 / 60	44 / 52	46 / 50		
Deutschland	Binje					44 / 48
Deutschland	Cilena	60 / 64			48 / 52	
Deutschland	Colombo		44 / 50			
Deutschland	Concordia		44 / 48			
Deutschland	Désirée					40 / 44
Deutschland	Ditta					40 / 52
Deutschland	Gala		48			
Deutschland	Goldmarie		52 / 56			
Deutschland	Gunda		48			
Deutschland	Jelly	56 / 64				
Deutschland	Laura	56 / 64	48	46 / 50	48 / 50	
Deutschland	Leyla		48	46 / 50	48 / 50	
Deutschland	Linda	56 / 64	56 / 60	46 / 50		
Deutschland	Marabel		44 / 56		44 / 48	40 / 54
Deutschland	Melody		48		44 / 48	
Deutschland	Nicola					40 / 44
Deutschland	Princess	48 / 52				
Deutschland	Regina			46 / 50		
Deutschland	Sieglinde		80 / 84			54 / 58
Frankreich	Agata	80 / 87	96 / 104			
Frankreich	Charlotte	112 / 120				
Frankreich	Cherie	96 / 120				
Italien	Annabelle					112 / 120
Niederlande	Victoria		52 / 56			

