



Marktbericht

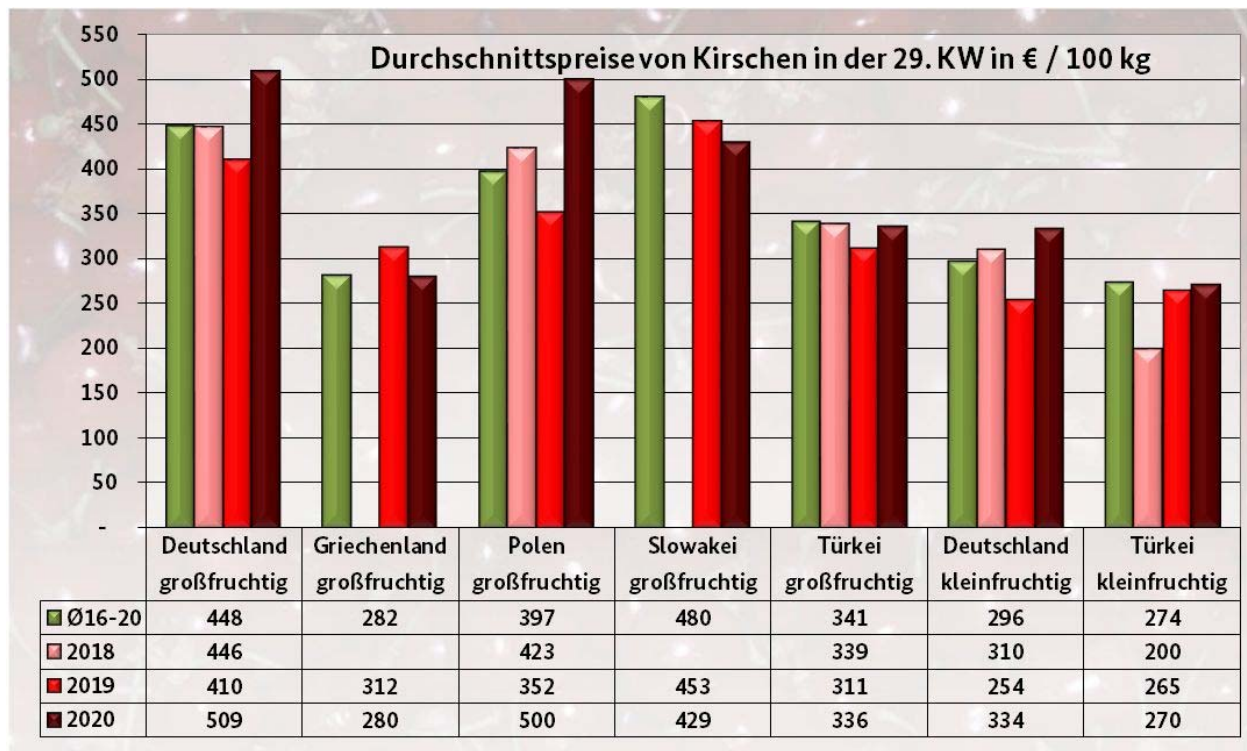
- OBST und GEMÜSE -

mit Beiträgen von den Großmärkten Frankfurt a.M., Hamburg, Köln, München und Berlin

KW 29 / 20 vom 22.07.2020 für den Zeitraum 13.07. – 17.07.2020

Kirschen

Das Sortiment setzte sich vorrangig aus einheimischen und türkischen Anlieferungen zusammen. Zuflüsse aus Griechenland, Belgien und den Niederlanden ergänzten. Slowenische und polnische Offerten tauchten nur punktuell auf. Die spanische und italienische Saison neigte sich bereits dem Ende entgegen. Die Güte divergierte: Einerseits waren aufgeplatzte und regengeschädigte Partien zu sehen, andererseits erkannte man aber auch hervorragende Produkte. Dementsprechend entwickelten sich die Preise, deren Grenzen recht weit auseinanderlagen. Das Interesse zeigte sich in der Regel freundlich. Größere Früchte ließen sich dabei relativ flott umschlagen, kleinere blieben eher ein Ladenhüter. In Berlin kosteten türkische Napoleon bloß 3,- € je kg, obwohl sie eine exklusive Qualität aufwiesen.

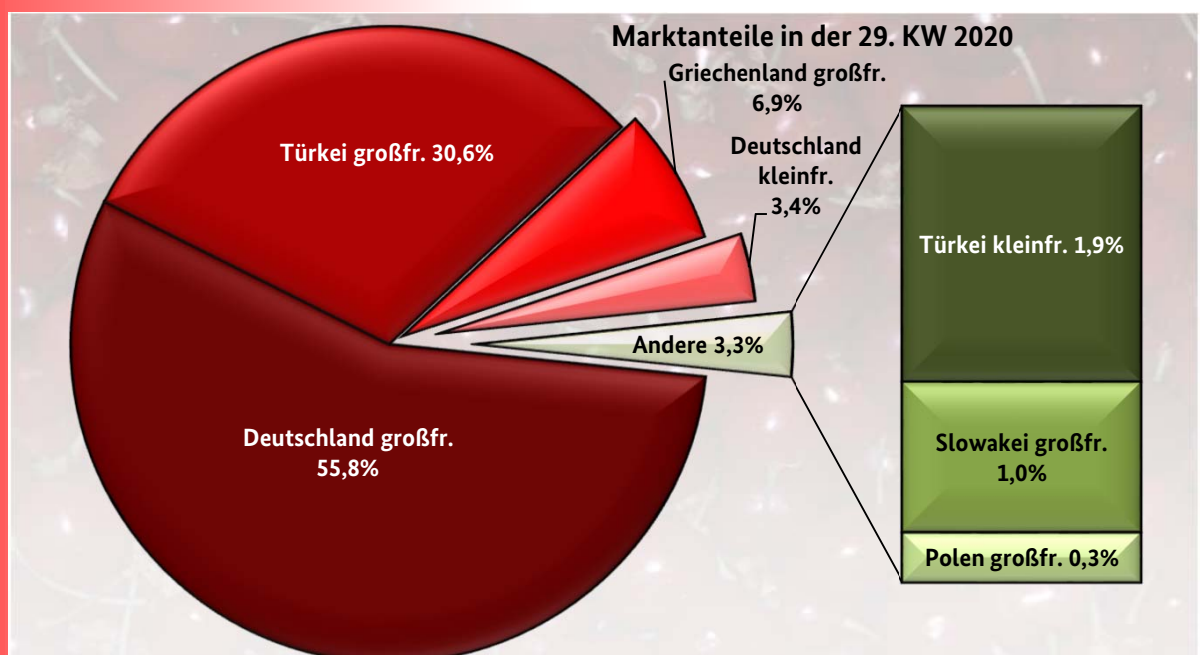
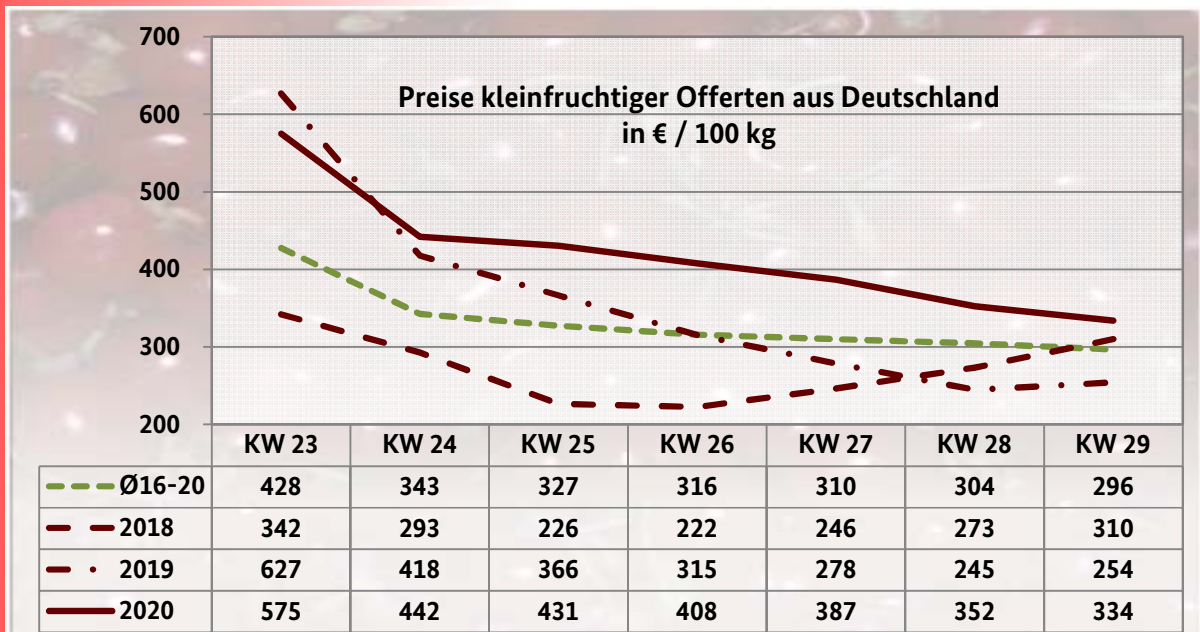
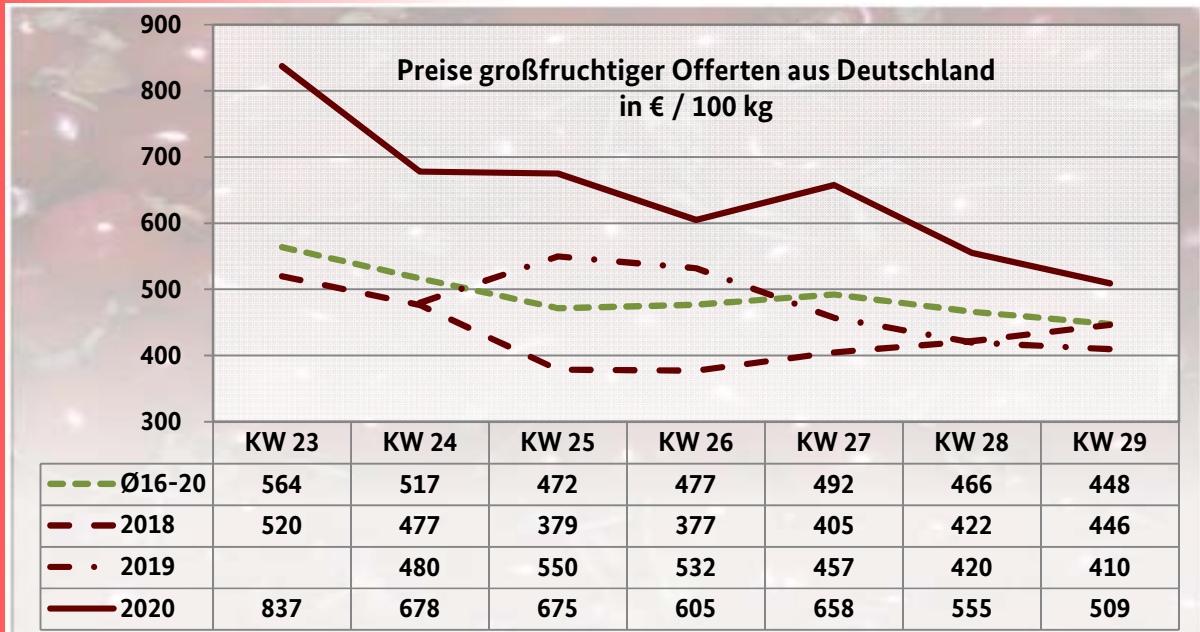


HERAUSGEBER: BUNDESANSTALT FÜR LANDWIRTSCHAFT UND ERNÄHRUNG - REFERAT 414 -

Kontakt: Anschrift: Deichmanns Aue 29, 53179 Bonn
 E-Mail: obstundgemuesemarkt@ble.de
 Tel.: 0228 99 6845 3943 oder - 3957
 Fax: 030 1810 6845 3474

Hinweis: In diesem Bericht werden für bestimmte Obst- und Gemüsearten nebeneinander Sortenbezeichnungen sowie Marken- und Handelsnamen verwendet. Diese können von der korrekten Belieferung gemäß Durchführungsverordnung (EU) Nr. 2017/891 Anhang I oder UNECE-Normen abweichen.

Marktüberblick Süßkirschen



Kirschen
Anbauflächen und Ertrag im Jahr 2018 und 2019 (endgültig)

| Land | Jahr | Süßkirschen | | | Sauerkirschen | | |
|------------------------|------|------------------|-----------------------|--------------------|------------------|-----------------------|--------------------|
| | | Fläche* in ha | Ertrag in dt je ha | Erntemenge in t | Fläche* in ha | Ertrag in dt je ha | Erntemenge in t |
| Deutschland | 2018 | 6.026 | 73,4 | 442.229 | 1.915 | 83,0 | 159.023 |
| | 2019 | 6.054 | 73,6 | 445.519 | 1.886 | 83,4 | 157.195 |
| Baden-Württemberg | 2018 | 2.756 | 82,6 | 227.634 | 277 | 81,7 | 22.592 |
| | 2019 | 2.756 | 83,9 | 231.217 | 277 | 131,1 | 36.252 |
| Bayern | 2018 | 564 | 64,2 | 36.215 | 62 | 75,7 | 4.732 |
| | 2019 | 564 | 60,1 | 33.863 | 62 | 68,1 | 4.257 |
| Brandenburg ** | 2018 | 377 | 23,9 | 9.004 | 83 | 57,6 | 4.803 |
| | 2019 | 369 | 13,6 | 5.022 | 83 | 47,5 | 3.961 |
| Hamburg | 2018 | 57 | 98,2 | 5.598 | 3 | 86,1 | 294 |
| | 2019 | 57 | 81,8 | 4.663 | 3 | 47,4 | 162 |
| Hessen | 2018 | 231 | 73,8 | 17.066 | 57 | 79,7 | 4.530 |
| | 2019 | 231 | 52,3 | 12.098 | 57 | 70,4 | 4.003 |
| Mecklenburg-Vorpommern | 2018 | 48 | 17,5 | 834 | 55 | 34,3 | 1.893 |
| | 2019 | 48 | 4,5 | 214 | 55 | 8,9 | 490 |
| Niedersachsen ** | 2018 | 513 | 76,6 | 39.286 | 22 | 51,2 | 1.134 |
| | 2019 | 526 | 90,7 | 47.714 | 21 | 36,6 | 777 |
| Nordrhein-Westfalen | 2018 | 103 | 109,4 | 11.286 | 35 | 117,0 | 4.115 |
| | 2019 | 103 | 121,2 | 12.509 | 35 | 105,2 | 3.700 |
| Rheinland-Pfalz | 2018 | 653 | 69,7 | 45.547 | 562 | 94,8 | 53.311 |
| | 2019 | 653 | 68,6 | 44.855 | 562 | 93,2 | 52.423 |
| Saarland | 2018 | 2 | . | . | 1 | . | . |
| | 2019 | 2 | . | . | 1 | . | . |
| Sachsen ** | 2018 | 153 | 32,1 | 4.916 | 464 | 69,8 | 32.389 |
| | 2019 | 148 | 47,4 | 7.022 | 436 | 72,5 | 31.612 |
| Sachsen-Anhalt | 2018 | 263 | 74,5 | 19.561 | 69 | 50,1 | 3.450 |
| | 2019 | 263 | 77,7 | 20.402 | 69 | 35,5 | 2.441 |
| Schleswig-Holstein | 2018 | 66 | 82,5 | 5.464 | 37 | 31,1 | 1.151 |
| | 2019 | 66 | 77,5 | 5.133 | 37 | 69,1 | 2.557 |
| Thüringen ** | 2018 | 240 | 81,9 | 19.664 | 187 | 131,6 | 24.554 |
| | 2019 | 267 | 77,2 | 20.655 | 187 | 77,7 | 14.485 |

*) Flächenergebnisse auf Basis der Baumobstanbauerhebung 2017 (vgl. Fußnote 2).

**) Die ertragsfähigen Anbauflächen werden jährlich aktualisiert.

. = unbekannt oder geheimzuhalten; - = nichts vorhanden; / = keine Angabe, da Wert nicht sicher

Wachstum und Ernte - Süßkirschen

Verwendung der Ernte in den Jahren 2017 bis 2019

| Land | Einheit | 2017 | | | | 2018 | | | | 2019 | | | |
|------------------------|---------|---------|-----------|----------------------------------|------------------|---------|-----------|----------------------------------|------------------|---------|-----------|----------------------------------|------------------|
| | | Gesamt | Tafelobst | Verwertungs- u. Industrieobst | nicht vermarktet | Gesamt | Tafelobst | Verwertungs- u. Industrieobst | nicht vermarktet | Gesamt | Tafelobst | Verwertungs- u. Industrieobst | nicht vermarktet |
| Deutschland | dt | 165.354 | 99.013 | 52.250 | 14.091 | 442.229 | 228.897 | 178.693 | 34.639 | 445.519 | 234.004 | 170.156 | 41.359 |
| | % | 100,00 | 59,90 | 31,60 | 8,50 | 100,00 | 51,80 | 40,40 | 7,80 | 100,00 | 52,50 | 38,20 | 9,30 |
| Baden-Württemberg | dt | 65.589 | 20.333 | 44.601 | 656 | 227.634 | 59.185 | 161.620 | 6.829 | 231.217 | 69.365 | 156.534 | 5.318 |
| | % | 100,00 | 31,00 | 68,00 | 1,00 | 100,00 | 26,00 | 71,00 | 3,00 | 100,00 | 30,00 | 67,70 | 2,30 |
| Bayern | dt | 18.548 | 12.149 | 4.155 | 2.244 | 36.215 | 22.707 | 8.836 | 4.672 | 33.863 | 18.865 | 6.911 | 8.086 |
| | % | 100,00 | 65,50 | 22,40 | 12,10 | 100,00 | 62,70 | 24,40 | 12,90 | 100,00 | 55,70 | 20,40 | 23,90 |
| Brandenburg | dt | 1.715 | 1.132 | 257 | 326 | 9.004 | 7.653 | 90 | 1.261 | 5.022 | 4.520 | - | 502 |
| | % | 100,00 | 66,00 | 15,00 | 19,00 | 100,00 | 85,00 | 1,00 | 14,00 | 100,00 | 90,00 | - | 10,00 |
| Hamburg | dt | 3.786 | 3.415 | - | 371 | 5.598 | 5.112 | - | 486 | 4.663 | 4.269 | - | 394 |
| | % | 100,00 | 90,20 | - | 9,80 | 100,00 | 91,30 | - | 8,70 | 100,00 | 91,60 | - | 8,40 |
| Hessen | dt | 8.397 | 7.700 | 25 | 672 | 17.066 | 11.878 | 649 | 4.540 | 12.098 | 6.630 | 1.512 | 3.956 |
| | % | 100,00 | 91,70 | 0,30 | 8,00 | 100,00 | 69,60 | 3,80 | 26,60 | 100,00 | 54,80 | 12,50 | 32,70 |
| Mecklenburg-Vorpommern | dt | 49 | 31 | 9 | 9 | 834 | 669 | 116 | 49 | 214 | 205 | 6 | 4 |
| | % | 100,00 | 62,90 | 18,10 | 19,00 | 100,00 | 80,20 | 13,90 | 5,90 | 100,00 | 95,60 | 2,60 | 1,80 |
| Niedersachsen | dt | 16.167 | 13.257 | 485 | 2.425 | 39.286 | 36.536 | 393 | 2.357 | 47.714 | 41.988 | 954 | 4.771 |
| | % | 100,00 | 82,00 | 3,00 | 15,00 | 100,00 | 93,00 | 1,00 | 6,00 | 100,00 | 88,00 | 2,00 | 10,00 |
| Nordrhein-Westfalen | dt | 5.997 | 4.114 | 1.061 | 822 | 11.286 | 8.826 | 1.129 | 1.332 | 12.509 | 10.970 | 963 | 575 |
| | % | 100,00 | 68,60 | 17,70 | 13,70 | 100,00 | 78,20 | 10,00 | 11,80 | 100,00 | 87,70 | 7,70 | 4,60 |
| Rheinland-Pfalz | dt | 17.391 | 12.276 | 1.478 | 3.636 | 45.547 | 32.885 | 2.889 | 9.773 | 44.855 | 27.311 | 3.048 | 14.496 |
| | % | 100,00 | 70,60 | 8,50 | 20,90 | 100,00 | 72,20 | 6,30 | 21,50 | 100,00 | 60,90 | 6,80 | 32,30 |
| Saarland | dt | . | . | . | . | . | . | . | . | . | . | . | . |
| | % | 100,00 | . | . | . | 100,00 | . | . | . | 100,00 | . | . | . |
| Sachsen | dt | 5.599 | 5.543 | 56 | - | 4.916 | 4.911 | 5 | - | 7.022 | 7.022 | - | - |
| | % | 100,00 | 99,00 | 1,00 | - | 100,00 | 99,90 | 0,10 | - | 100,00 | 100,00 | - | - |
| Sachsen-Anhalt | dt | 10.921 | 7.973 | 109 | 2.840 | 19.561 | 13.692 | 2.934 | 2.934 | 20.402 | 17.342 | 204 | 2.856 |
| | % | 100,00 | 73,00 | 1,00 | 26,00 | 100,00 | 70,00 | 15,00 | 15,00 | 100,00 | 85,00 | 1,00 | 14,00 |
| Schleswig-Holstein | dt | 2.113 | 2.035 | - | 78 | 5.464 | 5.225 | 3 | 237 | 5.133 | 4.898 | - | 235 |
| | % | 100,00 | 96,30 | - | 3,70 | 100,00 | 95,60 | 0,10 | 4,30 | 100,00 | 95,40 | - | 4,60 |
| Thüringen | dt | 9.024 | 9.015 | 9 | - | 19.664 | 19.507 | 20 | 138 | 20.655 | 20.526 | 13 | 115 |
| | % | 100,00 | 99,90 | 0,10 | - | 100,00 | 99,20 | 0,10 | 0,70 | 100,00 | 99,40 | 0,10 | 0,60 |

. = unbekannt oder geheimzuhalten; - = nichts vorhanden

Wachstum und Ernte - Sauerkirschen

Verwendung der Ernte in den Jahren 2017 bis 2019

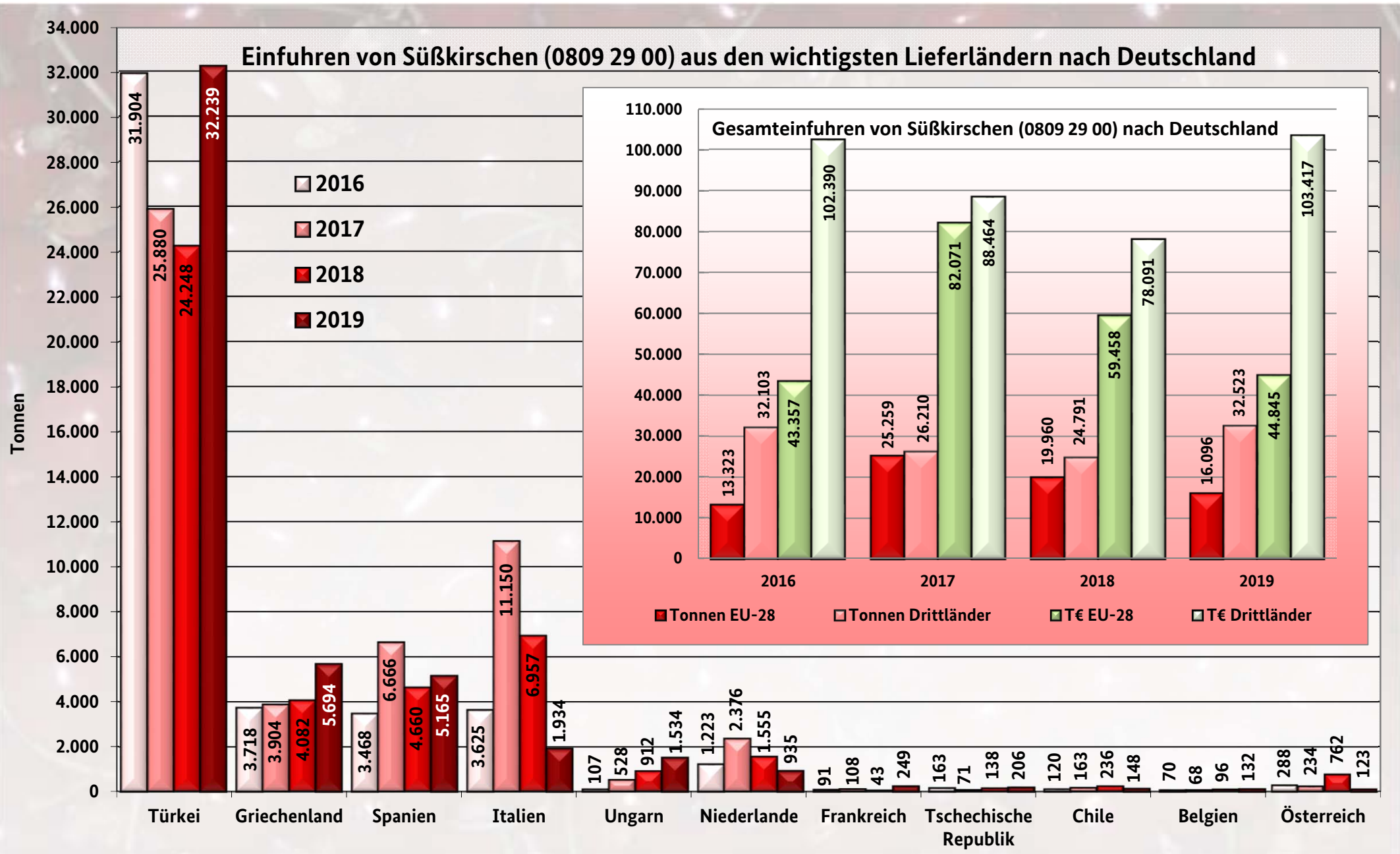
| Land | Einheit | 2017 | | | | 2018 | | | | 2019 | | | |
|------------------------|---------|--------|-----------|----------------------------------|------------------|---------|-----------|----------------------------------|------------------|---------|-----------|----------------------------------|------------------|
| | | Gesamt | Tafelobst | Verwertungs- u. Industrieobst | nicht vermarktet | Gesamt | Tafelobst | Verwertungs- u. Industrieobst | nicht vermarktet | Gesamt | Tafelobst | Verwertungs- u. Industrieobst | nicht vermarktet |
| Deutschland | dt | 82.671 | 13.758 | 58.891 | 10.022 | 159.023 | 26.576 | 118.634 | 13.813 | 157.195 | 24.482 | 116.846 | 15.867 |
| | % | 100,00 | 16,60 | 71,20 | 12,10 | 100,00 | 16,70 | 74,60 | 8,70 | 100,00 | 15,60 | 74,30 | 10,10 |
| Baden-Württemberg | dt | 8.185 | - | 8.185 | - | 22.592 | - | 22.592 | - | 36.252 | - | 36.252 | - |
| | % | 100,00 | - | 100,00 | - | 100,00 | - | 100,00 | - | 100,00 | - | 100,00 | - |
| Bayern | dt | 2.393 | 500 | 1.730 | 163 | 4.732 | 388 | 4.041 | 303 | 4.257 | 1.295 | 1.842 | 1.121 |
| | % | 100,00 | 20,90 | 72,30 | 6,80 | 100,00 | 8,20 | 85,40 | 6,40 | 100,00 | 30,40 | 43,30 | 26,30 |
| Brandenburg | dt | 2.777 | 194 | 2.583 | - | 4.803 | 768 | 3.314 | 720 | 3.961 | 1.862 | 1.822 | 277 |
| | % | 100,00 | 7,00 | 93,00 | - | 100,00 | 16,00 | 69,00 | 15,00 | 100,00 | 47,00 | 46,00 | 7,00 |
| Hamburg | dt | 72 | 69 | - | 3 | 294 | 221 | - | 73 | 162 | 126 | - | 36 |
| | % | 100,00 | 95,20 | - | 4,80 | 100,00 | 75,10 | - | 24,90 | 100,00 | 77,90 | - | 22,10 |
| Hessen | dt | 1.889 | 1.541 | 212 | 136 | 4.530 | 3.624 | 5 | 901 | 4.003 | 3.951 | - | 52 |
| | % | 100,00 | 81,60 | 11,20 | 7,20 | 100,00 | 80,00 | 0,10 | 19,90 | 100,00 | 98,70 | - | 1,30 |
| Mecklenburg-Vorpommern | dt | 41 | - | 2 | 39 | 1.893 | 139 | 1.627 | 127 | 490 | 138 | 338 | 14 |
| | % | 100,00 | - | 5,00 | 95,00 | 100,00 | 7,30 | 86,00 | 6,70 | 100,00 | 28,10 | 69,00 | 2,90 |
| Niedersachsen | dt | 107 | 79 | 16 | 12 | 1.134 | 748 | 113 | 272 | 777 | 505 | 86 | 187 |
| | % | 100,00 | 74,00 | 15,00 | 11,00 | 100,00 | 66,00 | 10,00 | 24,00 | 100,00 | 65,00 | 11,00 | 24,00 |
| Nordrhein-Westfalen | dt | 1.660 | 364 | 1.091 | 206 | 4.115 | 2.214 | 1.774 | 128 | 3.700 | 1.783 | 1.325 | 592 |
| | % | 100,00 | 21,90 | 65,70 | 12,40 | 100,00 | 53,80 | 43,10 | 3,10 | 100,00 | 48,20 | 35,80 | 16,00 |
| Rheinland-Pfalz | dt | 32.961 | 6.693 | 17.003 | 9.266 | 53.311 | 15.323 | 27.429 | 10.559 | 52.423 | 12.011 | 28.725 | 11.687 |
| | % | 100,00 | 20,30 | 51,60 | 28,10 | 100,00 | 28,70 | 51,50 | 19,80 | 100,00 | 22,90 | 54,80 | 22,30 |
| Saarland | dt | . | . | . | . | . | . | . | . | . | . | . | . |
| | % | 100,00 | . | . | . | 100,00 | . | . | . | 100,00 | . | . | . |
| Sachsen | dt | 18.151 | 908 | 17.243 | - | 32.389 | 1.619 | 30.770 | - | 31.612 | 316 | 31.296 | - |
| | % | 100,00 | 5,00 | 95,00 | - | 100,00 | 5,00 | 95,00 | - | 100,00 | 1,00 | 99,00 | - |
| Sachsen-Anhalt | dt | 3.480 | 3.028 | 278 | 174 | 3.450 | 345 | 2.587 | 517 | 2.441 | 659 | 562 | 1.221 |
| | % | 100,00 | 87,00 | 8,00 | 5,00 | 100,00 | 10,00 | 75,00 | 15,00 | 100,00 | 27,00 | 23,00 | 50,00 |
| Schleswig-Holstein | dt | 340 | 278 | 61 | 0 | 1.151 | 1.116 | 34 | 0 | 2.557 | 1.812 | 104 | 641 |
| | % | 100,00 | 81,90 | 18,00 | 0,10 | 100,00 | 97,00 | 3,00 | 0,00 | 100,00 | 70,90 | 4,10 | 25,10 |
| Thüringen | dt | 10.569 | 95 | 10.463 | 11 | 24.554 | 49 | 24.308 | 196 | 14.485 | 7 | 14.455 | 23 |
| | % | 100,00 | 0,90 | 99,00 | 0,10 | 100,00 | 0,20 | 99,00 | 0,80 | 100,00 | 0,00 | 99,80 | 0,20 |

. = unbekannt oder geheimzuhalten; - = nichts vorhanden

Einfuhren von Süßkirschen (0809 29 00) nach Deutschland in den Jahren 2015 bis 2019

| Ursprungsland | Tonnen 2019 | T€ 2019 | Tonnen 2018 | T€ 2018 | Tonnen 2017 | T€ 2017 | Tonnen 2016 | T€ 2016 | Tonnen 2015 | T€ 2015 |
|---------------|-------------|---------|-------------|---------|-------------|---------|-------------|---------|-------------|---------|
| EU-Länder | 16.096 | 44.845 | 19.960 | 59.458 | 25.259 | 82.071 | 13.323 | 43.357 | 17.894 | 50.042 |
| Drittländer | 32.523 | 103.417 | 24.791 | 78.091 | 26.210 | 88.464 | 32.103 | 102.390 | 19.089 | 51.723 |
| Gesamteinfuhr | 48.619 | 148.262 | 44.751 | 137.549 | 51.469 | 170.535 | 45.426 | 145.747 | 36.984 | 101.765 |

| Ursprungsland | Tonnen 2019 | T€ 2019 | Tonnen 2018 | T€ 2018 | Tonnen 2017 | T€ 2017 | Tonnen 2016 | T€ 2016 | Tonnen 2015 | T€ 2015 | |
|--------------------|------------------------|---------|-------------|---------|-------------|---------|-------------|---------|-------------|---------|--------|
| EU-Länder | Griechenland | 5.694 | 14.394 | 4.082 | 9.231 | 3.904 | 10.248 | 3.718 | 9.559 | 4.036 | 8.993 |
| | Spanien | 5.165 | 17.627 | 4.660 | 12.494 | 6.666 | 16.066 | 3.468 | 8.410 | 5.237 | 13.176 |
| | Italien | 1.934 | 7.353 | 6.957 | 29.086 | 11.150 | 42.894 | 3.625 | 16.715 | 5.390 | 17.687 |
| | Ungarn | 1.534 | 816 | 912 | 381 | 528 | 488 | 107 | 113 | 322 | 240 |
| | Niederlande | 935 | 2.980 | 1.555 | 6.154 | 2.376 | 11.063 | 1.223 | 5.839 | 1.832 | 7.777 |
| | Frankreich | 249 | 157 | 43 | 134 | 108 | 281 | 91 | 270 | 191 | 596 |
| | Tschechische Republik | 206 | 193 | 138 | 181 | 71 | 148 | 163 | 252 | 267 | 390 |
| | Belgien | 132 | 539 | 96 | 237 | 68 | 164 | 70 | 196 | 93 | 271 |
| | Österreich | 123 | 337 | 762 | 662 | 234 | 268 | 288 | 748 | 292 | 535 |
| | Polen | 93 | 259 | 613 | 625 | 25 | 59 | 340 | 379 | 143 | 176 |
| | Vereinigtes Königreich | 28 | 179 | | | | | | | | |
| | Portugal | 2 | 2 | 6 | 9 | 8 | 6 | 4 | 5 | 0 | 0 |
| | Rumänien | 1 | 2 | 1 | 3 | 6 | 20 | 2 | 6 | 6 | 6 |
| | Luxemburg | 1 | 7 | 1 | 3 | 0 | 1 | 0 | 1 | 0 | 1 |
| | Bulgarien | | | 76 | 82 | 32 | 55 | 53 | 70 | 29 | 12 |
| | Slowakei | | | 58 | 176 | 77 | 299 | 16 | 66 | 52 | 168 |
| | Zypern | | | | | 4 | 10 | | | | |
| | Dänemark | | | | | 0 | 1 | | | 1 | 5 |
| Schweden | | | | | | | 155 | 728 | | | |
| Litauen | | | | | | | | | 3 | 9 | |
| Drittländer | Türkei | 32.239 | 101.033 | 24.248 | 74.586 | 25.880 | 86.511 | 31.904 | 100.856 | 18.205 | 47.880 |
| | Chile | 148 | 1.552 | 236 | 1.640 | 163 | 953 | 120 | 1.135 | 162 | 1.404 |
| | Kanada | 67 | 403 | 93 | 576 | 112 | 667 | 5 | 43 | 16 | 107 |
| | Ukraine | 15 | 38 | | | | | | | | |
| | Schweiz | 15 | 45 | | | | | 0 | 0 | | |
| | Südafrika | 13 | 197 | 76 | 358 | 1 | 2 | 5 | 22 | 0 | 0 |
| | Argentinien | 12 | 98 | 41 | 279 | 16 | 91 | 10 | 46 | 6 | 33 |
| | Republik Moldau | 6 | 20 | | | | | | | | |
| | Kosovo | 5 | 16 | | | | | | | | |
| | Neuseeland | 2 | 15 | 1 | 8 | 3 | 39 | 5 | 54 | 5 | 19 |
| | USA | 0 | 0 | 56 | 548 | 28 | 182 | 4 | 11 | 3 | 8 |
| | Kolumbien | 0 | 0 | | | | | | | | |
| | Ägypten | 0 | 0 | 34 | 85 | 1 | 5 | | | | |
| | Costa Rica | 0 | 0 | | | | | | | | |
| | Libanon | | | 3 | 3 | | | | | | |
| | Marokko | | | 2 | 5 | | | 1 | 1 | | |
| | Volksrepublik China | | | 1 | 3 | | | 0 | 0 | | |
| | Ehe. jug. Rep. Mazed. | | | | | 3 | 8 | 16 | 54 | 18 | 40 |
| Brasilien | | | | | 2 | 3 | 0 | 1 | 1 | 3 | |
| Bosnien u. Herzeg. | | | | | 1 | 3 | 1 | 3 | | | |
| übrige Drittländer | 0 | 0 | 0 | 0 | 0 | 0 | 31 | 164 | 674 | 2.229 | |



Einfuhren von Sauerkirschen (0809 21 00) nach Deutschland in den Jahren 2015 bis 2019

| Ursprungsland | Tonnen 2019 | T€ 2019 | Tonnen 2018 | T€ 2018 | Tonnen 2017 | T€ 2017 | Tonnen 2016 | T€ 2016 | Tonnen 2015 | T€ 2015 |
|---------------|-------------|---------|-------------|---------|-------------|---------|-------------|---------|-------------|---------|
| EU-Länder | 15.013 | 13.787 | 24.448 | 13.209 | 14.853 | 15.215 | 20.822 | 12.933 | 22.560 | 13.120 |
| Drittländer | 2.168 | 1.017 | 3.811 | 1.874 | 3.128 | 2.367 | 3.835 | 1.456 | 1.668 | 976 |
| Gesamteinfuhr | 17.180 | 14.804 | 28.259 | 15.083 | 17.981 | 17.582 | 24.657 | 14.389 | 24.229 | 14.096 |

| Ursprungsland | Tonnen 2019 | T€ 2019 | Tonnen 2018 | T€ 2018 | Tonnen 2017 | T€ 2017 | Tonnen 2016 | T€ 2016 | Tonnen 2015 | T€ 2015 | |
|---------------|-----------------------|---------|-------------|---------|-------------|---------|-------------|---------|-------------|---------|-------|
| EU-Länder | Ungarn | 6.770 | 7.306 | 10.233 | 5.970 | 9.749 | 9.729 | 9.612 | 6.473 | 11.154 | 5.807 |
| | Tschechische Republik | 2.673 | 1.695 | 3.996 | 1.764 | 2.109 | 1.984 | 3.403 | 1.739 | 3.045 | 1.624 |
| | Polen | 2.553 | 2.590 | 6.966 | 3.584 | 425 | 557 | 4.203 | 2.301 | 5.200 | 3.215 |
| | Italien | 832 | 801 | 2.052 | 951 | 571 | 716 | 545 | 349 | 11 | 37 |
| | Slowenien | 779 | 330 | | | | | | | | |
| | Österreich | 621 | 318 | 575 | 286 | 492 | 471 | 962 | 585 | 861 | 520 |
| | Dänemark | 400 | 261 | | | 725 | 733 | 1.309 | 387 | 1.170 | 659 |
| | Niederlande | 245 | 261 | 335 | 288 | 434 | 561 | 219 | 277 | 157 | 140 |
| | Frankreich | 79 | 43 | 0 | 1 | 3 | 7 | 2 | 7 | 3 | 8 |
| | Griechenland | 32 | 95 | 92 | 147 | 107 | 240 | 154 | 497 | 145 | 416 |
| | Spanien | 17 | 54 | 101 | 131 | 28 | 67 | 60 | 155 | 76 | 196 |
| | Belgien | 12 | 33 | 7 | 19 | 4 | 10 | 30 | 42 | 540 | 390 |
| | Kroatien | | | 49 | 19 | 193 | 133 | 266 | 78 | 199 | 108 |
| | Bulgarien | | | 42 | 49 | 15 | 7 | | | | |
| | Slowakei | | | | | | | 38 | 26 | | |
| Rumänien | | | | | | | 20 | 17 | 0 | 0 | |
| Drittländer | Serbien | 2.105 | 969 | 3.603 | 1.730 | 2.838 | 2.106 | 3.318 | 1.244 | 1.136 | 663 |
| | Ehe. jug. Rep. Mazed. | 50 | 23 | 171 | 66 | 150 | 103 | 510 | 192 | 521 | 294 |
| | Türkei | 12 | 15 | 3 | 9 | 2 | 5 | 6 | 17 | 4 | 13 |
| | Chile | 1 | 10 | 11 | 31 | 4 | 12 | 1 | 1 | 0 | 0 |
| | USA | | | 20 | 35 | | | | | | |
| | Libanon | | | 2 | 3 | | | | | | |
| | Kosovo | | | | | 125 | 91 | | | | |
| | Brasilien | | | | | 7 | 41 | | | | |
| | Ägypten | | | | | 1 | 6 | | | | |
| | Argentinien | | | | | 1 | 3 | | | | |
| | Volksrepublik China | | | | | 0 | 0 | | | | |
| | Südafrika | | | | | | | 1 | 2 | | |
| | Australien | | | | | | | | | 3 | 3 |
| | Pakistan | | | | | | | | | 3 | 3 |
| | übrige Drittländer | 0 | 0 | 0 | 0 | 0 | 0 | 0 | 0 | 0 | 0 |

Äpfel

Der Verkaufszeitraum alterntiger Chargen stand vor dem Abschluss; es waren nur noch wenige inländische Elstar, Jonagold und Jonagored zu finden. Die neue Kampagne startete in einem geringen Umfang: Deutsche Arkham, Sommerregent, Galmac und Summerred sowie französische Jersey mac trafen ein. Der Bedarf wurde aber hauptsächlich mit Zufuhren aus Übersee gedeckt: In diesem Segment dominierte Neuseeland mit Royal Gala, Braeburn, Pink Lady und Jazz. Aus Chile stammten Pink Lady und Royal Gala. Südafrikanische Pink Lady und Kanzi rundete die Warenpalette ab. Infolge einer stabilen Nachfrage veränderten sich die Bewertungen nicht wesentlich. Lediglich örtlich kam es zu leichten Vergünstigungen aufgrund einer zu schwachen Beachtung.

Birnen

Südafrika prägte mit Packham`s Triumph, Forelle und Abate Fetel das Geschehen. Chile beteiligte sich vorrangig mit Abate Fetel und Forelle an der Vermarktung. Argentinische Abate Fetel und Packham`s Triumph ergänzten. Das Interesse war nicht besonders stark und konnte daher ohne Probleme gestillt werden. Man verzeichnete in der Regel konstante Preise. Die europäische Saison begann mit kleineren Ankünften: Aus Italien wurden Carmen angeliefert, aus Spanien Ercolina und aus Frankreich Dr. Jules Guyot. Hinsichtlich ihrer Güte hatten die Früchte aber Luft nach oben, sodass ihre Unterbringung nicht ohne Schwierigkeiten verlief. Mit einer Ausdehnung der europäischen Abladungen wird schon in der 30. KW gerechnet, unter anderem sollen italienische Santa Maria und Carmen vorrätig sein. Türkische Etrusca spielten bloß in München eine komplettierende Rolle.

Tafeltrauben

Italien herrschte mit Victoria und Black Magic vor und stellte zudem einige weitere Varietäten wie Red Magic, Arra 30, Superior Seedless und erste Red Globe bereit. Aus Spanien kamen Sugraone, Superior Seedless und Ivory Seedless sowie Passion Fire, die in Frankfurt eine exklusive Qualität aufwiesen. Französische Prima trafen ebenso nur punktuell ein wie griechische Sugraone und Crimson Seedless. Der Abverkauf gestaltete sich relativ reibungslos. Die Notierungen veränderten sich kaum. Lediglich Chargen mit begrenzter Kondition mussten mit Vergünstigungen abgegeben werden. Letzte ägyptische Importe waren wesentlich billiger als die europäischen Partien, dennoch generierten sie nicht immer hinreichend Beachtung, sodass der Absatz örtlich ins Stocken geriet.

Erdbeeren

Deutschland dominierte augenscheinlich. Niederländische, belgische und polnische Abladungen hatten höchstens komplettierenden Charakter. Schlechtes Wetter führte einerseits zu einer eingeschränkten Güte sowie Nachfrage, andererseits verminderte sich die Verfügbarkeit. Die Preise strebten daher sowohl nach unten als auch nach oben. In München überzeugte die regionale Ware hinsichtlich ihrer Ausfärbung, sodass die Händler ihr Forderungen anhoben. Für regengeschädigte Produkte aus dem Rheinland mussten die Bewertungen hingegen gesenkt werden. In Berlin tauchten zum Wochenbeginn Rückläufer aus dem LEH auf, die auf eine schnelle Unterbringung drängten. Nachdem dies gelungen war, kletterten die Notierungen merklich nach oben.

Aprikosen

Neben der Türkei und Frankreich beteiligten sich hauptsächlich Italien und Spanien am Geschäft. Das durchaus freundliche Interesse wurde ohne Anstrengungen gestillt. Lediglich in Hamburg stießen die Chargen auf zu wenig Zuspruch, sodass nur qualitativ einwandfreie Offerten flott abgesetzt werden konnten. Aromatische inländische Partien kosteten in Frankfurt bis zu 5,- € je kg. Einheimische Kioto waren zu diesem Preis in Berlin kaum zu verkaufen. Recht beliebte türkische Zuckeraprikosen, Sekerpare, wurden in der Regel sofort geräumt. Serbische Früchte ließen bezüglich ihrer Ausfärbung in Frankfurt keine Wünsche offen, schmeckten jedoch nicht perfekt. In Berlin trafen französische Bergeronne ein, für die man 3,- € je kg bezahlen musste. In München generierten ungarische Cegledi wegen ihrer hohen Notierungen bloß eine geringe Beachtung.

Pfirsiche und Nektarinen

Spanische und italienische Abladungen dominierten, griechische und französische ergänzten das Angebot. Erste türkische Importe konnten hinsichtlich des Geschmacks nicht vollends überzeugen. Die Vermarktung verlief wechselhaft: Einerseits aufgrund einer schwachen Nachfrage und einer uneinheitlichen Güte sehr langsam, andererseits wegen des Sommerwetters aber auch ziemlich schnell. Französische

Produkte mit exklusiven organoleptischen Eigenschaften waren teuer und daher nicht immer für die Kunden attraktiv. Die Notierungen tendierten meistens abwärts. Bloß eine verminderte Bereitstellung stützte die Bewertungen ein wenig. Allerdings waren punktuell Früchte mit konditionellen Mängeln zu sehen, die die Preise beeinträchtigten.

Zitronen

Südafrikanische, spanische und argentinische Partien teilten sich die Geschäfte untereinander auf. Spanische Verna gab es in einem größeren Umfang nur in München, ansonsten komplettierten sie eher die Warenpalette. Sie waren in der Regel teurer als die Konkurrenz, weshalb sich die günstigeren Chargen aus Südafrika und Argentinien in den Vordergrund schoben. Der Bedarf konnte ohne Schwierigkeiten gedeckt werden. Dies führte zu konstanten Bewertungen. In München trafen aus Spanien neben Verna auch unengrüne Verdelli ein.

Bananen

Die Lage wird sich in den Sommerwochen kaum ändern. Die Nachfrage bewegte sich auf einem niedrigen Niveau. Frisches saftiges Obst stand im Fokus der Kunden. Die Ferienzeit sorgte zusätzlich für eine Entschleunigung der Abnahme. Vielfach hatten die Vertreiber die Bereitstellung jedoch genügend auf das unaufgeregte Interesse abgestimmt und vermochten somit ihre Forderungen weitgehend stabil zu halten. Manchmal war der Zugriff aber derart vermindert, dass man für das gesamte Sortiment Vergünstigungen gewähren musste. Örtlich galten diese Verbilligungen lediglich für die Erstmarke und die Drittmarken. Lokal konnten Erzeugnisse aus Ghana sehr preiswert angeboten werden.

Blumenkohl

Deutsche Abladungen dominierten. Polnische Anlieferungen trafen in Berlin, belgische in Köln und niederländische in Frankfurt und Köln in sporadischen Mengen auf. Die Verfügbarkeit der einheimischen Partien fiel nicht reichlich aus. Der Bedarf konnte punktuell nur knapp gedeckt werden. In Berlin zogen die Notierungen daraufhin an, ungeachtet der eher eingeschränkten Unterbringungsmöglichkeiten. Auch in Hamburg erhöhten die Händler ihre Aufrufe infolge der begrenzten Warenpalette. In Frankfurt waren die inländischen Produkte ebenso teuer, sie ließen im Vergleich zu der niederländischen Konkurrenz aber keine qualitativen Wünsche offen und konnten daher gut verkauft werden.

Salat

Generell herrschten die deutschen Zufuhren vor. Bei Eissalat ergänzten niederländische, bei Endivien und Kopfsalat belgische Zuflüsse in einem kleinen Rahmen das Geschehen. Die Geschäfte verliefen ohne spezielle Vorkommnisse. Die Nachfrage war nicht besonders stark ausgeprägt, Covid 19 beeinträchtigte die Vermarktung scheinbar weiterhin: Gastronomie, Großküchen und Caterer fehlten als Abnehmer. Die Notierungen hatten sich in den Vorwochen schon auf einem niedrigen Niveau angesiedelt und blieben deswegen meist stabil. Ab und an senkten die Vertreiber aber auch ihre Forderungen, um Bestände zu vermeiden. Die Bereitstellung inländischer Bunter Salate harmonierte mit dem Interesse und die Bewertungen veränderten sich kaum. In Hamburg verteuerten sich am Montag die deutschen Endivien etwas.

Gurken

Einheimische Chargen dominierten und wurden von niederländischen und belgischen flankiert. Die Versorgung schränkte sich ein. Damit einher gingen Verteuerungen, die oftmals alle Herkünfte betraf. Während die anziehenden Preise in Frankfurt und München keine Auswirkungen auf den Verkauf hatten, griffen die Kunden in Hamburg merklich weniger zu. Also mussten in der Hansestadt Verbilligungen her, um eine Räumung zu erzielen. In Berlin waren Werbeaktionen des LEH, die für eine Verknappung der Mengen am Platz sorgten, für ansteigende Bewertungen verantwortlich. Minigurken stammten aus Deutschland und den Niederlanden. Bei einem unaufgeregten Handel verharrten deren Notierungen häufig auf bisherigem Niveau. Bloß in Hamburg kletterten sie leicht nach oben.

Tomaten

Das Sortiment setzte sich vorrangig aus niederländischen und belgischen Anlieferungen zusammen. Bei den Kirschtomaten gesellte sich Italien hinzu, bei der Rispenofferten Deutschland. Polnische und spanische Abladungen entdeckte man nur punktuell. Die Verfügbarkeit genügte, um die Nachfrage zu befriedigen. Das Interesse war durchaus freundlich. Die Notierungen tendierten meist nach oben, in Hamburg

wegen einem verminderten Angebot. In München zeigten die Preise erst nach oben, nachdem ältere Bestandsware abgewickelt werden konnte. In Frankfurt waren Kirschtomaten recht billig, sodass ihr Umschlag problemlos verlief.

Gemüsepaprika

Niederländische Zuflüsse herrschten vor, belgische ergänzten. Aus der Türkei stammten vorrangig grüne Produkte, aus Spanien rote und gelbe. Der Anteil deutscher Chargen war eingeschränkt, diese überzeugten bezüglich ihrer Güte aber vollends. 12,- bis 13,- € sollte man in Frankfurt je 3-kg-Mehrwegsteige bezahlen. Generell stiegen die Notierungen im Vergleich zur Vorwoche an. In Hamburg stagnierten am Freitag daraufhin die Geschäfte, sodass es wieder zu Verbilligungen kam. Türkische Importe vergünstigten sich in Frankfurt ein wenig.

Weitere Informationen

Frankfurt

Für diesen frühen Zeitpunkt war das Interesse an Pflaumen, Ersinger Frühzwetschgen, Katinka, Cacaks Schöner, Hanka und Pitestean, schon befriedigend. Da wunderte es nicht, dass es die Türkei mit Präsident, Serbien mit Cacaks Frühe und Italien mit Cacaks Schöne ebenso versuchten. Auch die diversen runden Pflaumen aus Europa fanden schnell Abnehmer. Bei den Orangen komplettierten südafrikanische Cara Cara und Red Valencia in Größe 4 das Sortiment. Mit Bahianha aus Südafrika traf eine neue Varietät ein, die stetig räumte. Himbeeren und Brombeeren waren an manchen Tagen knapp und verteuerten sich daher. Heidelbeeren wurden hingegen sehr üppig angeliefert. Erste grüne Feigen aus der Türkei kosteten stolze 14,- € je 14er-Aufmachung. Deutscher Brokkoli ließ optische Wünsche offen, deswegen stand italienischer und niederländischer hoch im Kurs. Einheimischer Lauch blieb übersichtlich vorrätig und die Preise mit bis zu 2, € je kg ambitioniert. Belgische und niederländische Ware gab es als etwas günstigere Alternative. Rote Beete aus neuer Ernte wurde zu 4,- bis 5,- € je 5-kg-Steige gerne gekauft. Die Abwicklung von losen Möhren verlief trotz hoher Forderungen flott. Die Direktvermarkter von deutschen Haushaltszwiebeln verringerten ihre Aufrufe auf 14,- bis 16,- € je 25 kg.

Hamburg

Pflaumen, regionale Katinka und Cacaks Schöne sowie hell- und dunkelschalige Importe aus Spanien und Italien, wurden witterungsbedingt eher wenig nachgefragt. Eine begrenzte Bereitstellung verhinderte Vergünstigungen. Zwetschgen aus Mazedonien wussten in Sachen Aussehen und Geschmack zu gefallen. Nach der Herabstufung der Preise am Wochenbeginn verbuchten Satsumas aus Peru einen flüssigeren Absatz. Melonen aus dem Süden Europas erzielten zwar eine gute Leerung, jedoch machte die reichliche Auswahl einem erhofften Aufschlag einen Strich durch die Rechnung. Deutscher Brokkoli verteuerte sich. Osteuropäische Pfifferlinge konnten nur geputzt ihre bisherigen Bewertungen bestätigen.

München

Bei Himbeeren und Brombeeren sorgten eingeschränkte Zufuhren und eine dank sommerlicher Temperaturen freundliche Beachtung für angestiegene Preise. Auch Stachelbeeren und Johannisbeeren konnten von der positiven Nachfrage profitieren und verzeichneten relativ hohe Notierungen. Wassermelonen fanden ebenso Abnehmer wie italienische Feigen. Die Bewertungen von Buschbohnen und Stangenbohnen glitten langsam ab. Das inländische Angebot an Möhren wuchs an und verdrängte das italienische. Die Saison von südeuropäischen Auberginen und Zucchini neigte sich ihrem Ende entgegen. Noch frühzeitiger als in den Vorjahren trafen Hokkaido-Kürbisse und Zuckermais aus Deutschland ein.

Berlin

Der Umschlag von Wassermelonen unterlag wetterinduziert großen Schwankungen. Spanische Chargen dominierten und wurden zu 0,80 bis 1,40 € je kg abgeben. Das türkische Pendant wickelte man teilweise zu 0,20 € je kg ab. Reichlich vorhandene Pfifferlinge aus Weißrussland, Litauen und Polen präsentierten sich in allen Qualitäten. Gourmetware kostete mit maximal 9,- € je kg recht wenig und einfache Sortierungen bloß 5,- € je kg, denn die polnische Ernte war schlicht zu üppig und festere Bewertungen daher nicht durchsetzbar.



Preisbericht für Obst, Gemüse

Dieser Bericht enthält eine Auswahl von gewogenen Durchschnittspreisen, berechnet aus den in der ausgewiesenen Woche auf den repräsentativen Großmärkten ermittelten Notierungen. Zum Vergleich mit der aktuellen Woche werden die Bewertungen der vorangegangenen KW, die der KW vor einem Monat (4 Wochen) und die der KW des Vorjahres mitveröffentlicht. Anschließend erfolgt die Darstellung der durchschnittlichen Preise der ausgewiesenen KW auf den einzelnen Handelsplätzen.

Angegeben sind:

- die häufigsten Notierungen in € je 100 kg netto für die gängigsten Größen/Stückgewichte,
- die Bewertungen von Blumenkohl, Endivie, Kopfsalat und Eissalat in € je 100 Stück netto,
- Großhandelspreise.

| KW 29 / 2020 vom 13.07.20 bis 17.07.20 | | Größe | Durchschnittspreis in € / 100 kg* | | | | Durchschnittspreis einzelner Märkte in € / 100 kg* | | | | |
|---|------|-------|--------------------------------------|----------------|----------------|----------------|---|---------|------|---------|--------|
| Erzeugnis | Land | | 29. KW 2019 | 25. KW 2020 | 28. KW 2020 | 29. KW 2020 | Frankfurt | Hamburg | Köln | München | Berlin |

Äpfel

| | | | | | | | | | | | |
|------------------|-------------|-------|-----|-----|-----|-----|-----|-----|-----|-----|-----|
| Braeburn | Chile | 70/75 | 105 | | 142 | 142 | | 142 | | | |
| Braeburn | Chile | 75/80 | 139 | | 147 | 146 | | 146 | | | |
| Braeburn | Neuseeland | 70/75 | 155 | 173 | 160 | 159 | 153 | | | | 165 |
| Braeburn | Neuseeland | 75/80 | 145 | 163 | 163 | 161 | 157 | 156 | 175 | 159 | 175 |
| Braeburn | Neuseeland | 80/85 | 150 | 192 | 172 | 172 | 165 | | | | 195 |
| Braeburn | Südafrika | 70/75 | 92 | 133 | 133 | 133 | | 133 | | | |
| Braeburn | Südafrika | 75/80 | | 146 | 139 | 139 | | 139 | | | |
| Cripps Pink | Argentinien | 75/80 | | | 176 | 174 | | 174 | | | |
| Cripps Pink | Chile | 75/80 | 160 | 176 | 172 | 172 | | 172 | | | |
| Cripps Pink | Südafrika | 75/80 | | 244 | 204 | 200 | | 200 | | | |
| Early Gold | Frankreich | lose | 160 | | | 190 | | | | | 190 |
| Elstar | Chile | 75/80 | | 192 | 221 | 229 | | | 245 | 219 | |
| Elstar | Deutschland | lose | 95 | 120 | 127 | 138 | 131 | 125 | | | 143 |
| Elstar | Deutschland | 75/80 | | 135 | 125 | 130 | | 130 | | | |
| Elstar | Niederlande | lose | | | 132 | 131 | | 140 | | | 125 |
| Fuji/Kiku | Neuseeland | 75/80 | | | 174 | 171 | 171 | | | | |
| Golden Delicious | Deutschland | lose | 83 | 98 | 96 | 97 | 100 | | | | 97 |
| Golden Delicious | Italien | 70/75 | 107 | 119 | 119 | 122 | | 110 | | | 140 |
| Golden Delicious | Italien | 75/80 | 113 | 120 | 123 | 127 | 160 | 120 | | 114 | 150 |
| Golden Delicious | Italien | 80/85 | | 168 | 160 | 160 | | | | | 160 |
| Golden Delicious | Südafrika | 75/80 | 156 | | 161 | 161 | 161 | | | | |
| Granny Smith | Chile | 75/80 | 150 | | 156 | 156 | 156 | | | | |
| Granny Smith | Chile | 80/85 | | | 151 | 150 | 150 | | | | |
| Granny Smith | Frankreich | 75/80 | 125 | 127 | 125 | 124 | | | | 124 | |
| Granny Smith | Italien | lose | 110 | | 133 | 120 | | | | | 120 |
| Granny Smith | Italien | 70/75 | 109 | 139 | 132 | 130 | | 130 | | | 130 |
| Granny Smith | Italien | 75/80 | 116 | 133 | 136 | 137 | 167 | 140 | | 122 | 140 |
| Granny Smith | Italien | 80/85 | 138 | 161 | 160 | 150 | | | | | 150 |
| Granny Smith | Neuseeland | 75/80 | | | 171 | 171 | 171 | | | | |
| Granny Smith | Südafrika | 70/75 | | | 150 | 148 | 150 | | | | 140 |
| Granny Smith | Südafrika | 75/80 | 147 | | 139 | 140 | | 139 | | | 150 |
| Granny Smith | Südafrika | 80/85 | | | 156 | 156 | 156 | | | | |
| Idared | Deutschland | lose | 64 | 99 | 102 | 108 | 108 | | | | |
| Jazz | Neuseeland | 70/75 | 239 | 250 | 245 | 250 | | | | | 250 |
| Jazz | Neuseeland | 75/80 | 202 | 248 | 243 | 242 | 230 | 232 | 240 | 250 | 261 |
| Jazz | Neuseeland | 80/85 | | | 252 | 252 | 252 | | | | |
| Jerseymac | Frankreich | lose | | | 169 | 143 | 150 | | | | 133 |

| KW 29 / 2020 vom 13.07.20 bis 17.07.20 | | | Durchschnittspreis in € / 100 kg* | | | | Durchschnittspreis einzelner Märkte in € / 100 kg* | | | | |
|---|-------------|-------|--------------------------------------|----------------|----------------|----------------|---|---------|------|---------|--------|
| Erzeugnis | Land | Größe | in € / 100 kg* | | | | Frankfurt | Hamburg | Köln | München | Berlin |
| | | | 29. KW 2019 | 25. KW 2020 | 28. KW 2020 | 29. KW 2020 | | | | | |
| Jonagold | Belgien | 80/85 | | | 145 | 155 | | | | | 155 |
| Jonagold | Deutschland | lose | 76 | 103 | 110 | 110 | 115 | 110 | | 100 | 150 |
| Jonagold | Italien | 75/80 | | | | 140 | | | | | 140 |
| Jonagold | Italien | 80/85 | | | | 150 | | | | | 150 |
| Jonagold | Niederlande | lose | | | 99 | 103 | 103 | | | | |
| Jonagored | Deutschland | lose | 62 | 95 | 103 | 112 | 105 | 100 | | | 130 |
| Kanzi | Chile | 75/80 | | 240 | 246 | 245 | 222 | 242 | | 259 | |
| Kanzi | Neuseeland | 75/80 | 235 | 245 | 246 | 249 | 272 | 246 | | | |
| Kanzi | Südafrika | 75/80 | 259 | | 228 | 228 | | 228 | | | |
| Lodi | Deutschland | lose | 178 | | 240 | 226 | | | | | 226 |
| Pink Lady | Argentinien | 75/80 | 219 | 257 | 258 | 252 | | 252 | | | |
| Pink Lady | Chile | 70/75 | 254 | | 280 | 285 | | | | | 285 |
| Pink Lady | Chile | 75/80 | 204 | 226 | 240 | 244 | 230 | 232 | 280 | 254 | 300 |
| Pink Lady | Chile | 80/85 | 259 | | 239 | 239 | 239 | | | | |
| Pink Lady | Italien | 70/75 | | | 275 | 215 | | | | | 215 |
| Pink Lady | Italien | 75/80 | | 215 | | 235 | | | | | 235 |
| Pink Lady | Neuseeland | 70/75 | | 239 | 226 | 216 | | | | 216 | |
| Pink Lady | Neuseeland | 75/80 | 214 | 251 | 241 | 242 | 235 | 240 | 260 | | |
| Pink Lady | Südafrika | 70/75 | | 253 | 242 | 240 | | 233 | | | 275 |
| Pink Lady | Südafrika | 75/80 | | 251 | 263 | 273 | | | | 251 | 300 |
| Pinova | Deutschland | lose | 80 | 106 | 95 | 97 | | | | 97 | |
| Red Delicious | Chile | 75/80 | 117 | | 171 | 164 | 164 | | | | |
| Red Delicious | Chile | 80/85 | | | 150 | 150 | 150 | | | | |
| Summerred | Deutschland | lose | | | | 200 | | | | | 200 |
| Tenroy/Royal Gala | Chile | 70/75 | 137 | 160 | 157 | 160 | 147 | | | 155 | 195 |
| Tenroy/Royal Gala | Chile | 75/80 | 152 | 146 | 145 | 160 | 150 | 140 | | | 205 |
| Tenroy/Royal Gala | Neuseeland | 70/75 | 151 | 169 | 171 | 180 | | | | 166 | 190 |
| Tenroy/Royal Gala | Neuseeland | 75/80 | 145 | 169 | 171 | 173 | 161 | 158 | 181 | | 200 |
| Tenroy/Royal Gala | Neuseeland | 80/85 | | | 172 | 172 | 172 | | | | |
| Birnen | | | | | | | | | | | |
| Abate Fetel | Argentinien | 70/75 | 160 | 195 | 202 | 202 | 202 | | | | |
| Abate Fetel | Argentinien | 75/80 | | 213 | 229 | 233 | 226 | 244 | | | |
| Abate Fetel | Chile | 70/75 | 171 | 233 | 232 | 229 | 200 | 216 | 239 | 227 | 270 |
| Abate Fetel | Chile | 75/80 | 213 | 239 | 250 | 243 | 225 | 231 | | | 280 |
| Abate Fetel | Chile | 80/85 | 245 | 255 | 233 | 233 | 233 | | | | |
| Abate Fetel | Südafrika | 65/70 | 169 | | 224 | 257 | | | | | 257 |
| Abate Fetel | Südafrika | 70/75 | 187 | 215 | 221 | 245 | | 221 | | | 277 |
| Abate Fetel | Südafrika | 75/80 | 143 | 230 | 231 | 237 | | 237 | | | |
| Dr. Jules Guyot | Frankreich | lose | 156 | | 165 | 150 | 150 | | 165 | 147 | 160 |
| Dr. Jules Guyot | Spanien | lose | 137 | | | 140 | | 140 | | | |
| Dr. Jules Guyot | Spanien | 65/70 | | | | 158 | 158 | | | | |
| Dr. Jules Guyot | Spanien | 70/75 | | | | 188 | 188 | | | | |
| Forelle | Chile | 65/70 | 185 | 232 | 246 | 234 | | | | 234 | |
| Forelle | Chile | 70/75 | 177 | 247 | 188 | 204 | 186 | 208 | 216 | | |
| Forelle | Chile | 75/80 | 219 | 269 | 219 | 223 | 223 | | | | |
| Forelle | Südafrika | 65/70 | 166 | 231 | 220 | 204 | 190 | 196 | | 234 | |
| Forelle | Südafrika | 70/75 | 199 | 231 | 212 | 208 | 191 | 208 | | | 215 |
| Forelle | Südafrika | 75/80 | 212 | 251 | 235 | 230 | | | | | 230 |
| Forelle | Südafrika | 80/85 | | | 245 | 245 | | | | | 245 |
| Packham's Triumph | Argentinien | 70/75 | 109 | 164 | 173 | 157 | 127 | 128 | 151 | 181 | |
| Packham's Triumph | Südafrika | 65/70 | 122 | 130 | 140 | 140 | | | | | 140 |
| Packham's Triumph | Südafrika | 70/75 | 114 | 134 | 140 | 139 | 130 | 134 | | 141 | 150 |
| Packham's Triumph | Südafrika | 75/80 | 156 | 140 | 145 | 140 | 139 | 140 | | | |

| KW 29 / 2020 vom 13.07.20 bis 17.07.20 | | | Durchschnittspreis in € / 100 kg* | | | | Durchschnittspreis einzelner Märkte in € / 100 kg* | | | | |
|---|--------------|-------|--------------------------------------|----------------|----------------|----------------|---|---------|------|---------|--------|
| Erzeugnis | Land | Größe | in € / 100 kg* | | | | Frankfurt | Hamburg | Köln | München | Berlin |
| | | | 29. KW 2019 | 25. KW 2020 | 28. KW 2020 | 29. KW 2020 | | | | | |
| Tafeltrauben | | | | | | | | | | | |
| Black Magic | Italien | / | 243 | 366 | 232 | 219 | 220 | 205 | 234 | 212 | 234 |
| Crimson Seedless | Griechenland | / | | | | 226 | | | | 226 | |
| Festival/Superior Seedl. / Sugra | Ägypten | / | 344 | 318 | 269 | 231 | | 200 | | 262 | |
| Festival/Superior Seedl. / Sugra | Griechenland | / | | | | 212 | | | | 211 | 225 |
| Festival/Superior Seedl. / Sugra | Italien | / | 418 | | 345 | 337 | 361 | 302 | 345 | 342 | 360 |
| Festival/Superior Seedl. / Sugra | Spanien | / | 271 | 417 | 298 | 276 | 343 | 292 | 350 | 212 | |
| Flame Seedless | Ägypten | / | 330 | 379 | 322 | 311 | 317 | 256 | | | |
| Flame Seedless | Italien | / | 432 | | 323 | 355 | 355 | | | | |
| Prime Seedless | Ägypten | / | 243 | 304 | 237 | 268 | | 200 | | | 335 |
| Red Globe | Italien | / | | | 270 | 326 | 303 | | | 332 | |
| Sonstige Sorten | Ägypten | / | 270 | 357 | 281 | 274 | 273 | 264 | 282 | | |
| Sonstige Sorten | Frankreich | / | 368 | | | 400 | | | | 400 | |
| Sonstige Sorten | Italien | / | 370 | 450 | 336 | 314 | 317 | 267 | 371 | 333 | 349 |
| Sonstige Sorten | Spanien | / | 360 | | 361 | 313 | 388 | 319 | | 269 | 400 |
| Victoria | Italien | / | 248 | 368 | 226 | 216 | 218 | 200 | 220 | 211 | 233 |
| Erdbeeren | | | | | | | | | | | |
| / | Belgien | / | 371 | 708 | 513 | 588 | 330 | | | 607 | |
| / | Deutschland | / | 287 | 529 | 342 | 426 | 496 | 401 | 505 | 428 | 394 |
| / | Niederlande | / | 364 | 602 | 499 | 566 | 579 | | 540 | | |
| / | Polen | / | | 533 | 378 | 584 | 527 | | | | 598 |
| Aprikosen | | | | | | | | | | | |
| / | Deutschland | / | 319 | 423 | 448 | 447 | 445 | 430 | | | 459 |
| / | Frankreich | / | 228 | 348 | 311 | 301 | 318 | 303 | 343 | 275 | 307 |
| / | Italien | / | 187 | 264 | 245 | 236 | 231 | 229 | 320 | 222 | 240 |
| / | Serbien | / | | | | 254 | 250 | | | 255 | |
| / | Spanien | / | 167 | 254 | 240 | 245 | 250 | 235 | 310 | 175 | 280 |
| / | Türkei | / | 252 | 388 | 281 | 272 | 250 | 260 | 287 | 298 | 239 |
| / | Ungarn | / | 176 | | | 300 | | | | 300 | |
| Süßkirschen | | | | | | | | | | | |
| großfruchtig | Deutschland | / | 410 | 675 | 555 | 509 | 581 | 468 | 590 | 496 | 506 |
| großfruchtig | Griechenland | / | 312 | 451 | 347 | 280 | | | | 275 | 318 |
| großfruchtig | Türkei | / | 311 | 532 | 358 | 336 | 385 | 340 | 353 | 340 | 291 |
| kleinfruchtig | Deutschland | / | 254 | 431 | 352 | 334 | 338 | 308 | | | |
| kleinfruchtig | Türkei | / | 265 | 400 | 297 | 270 | 270 | | | | |
| Nektarinen | | | | | | | | | | | |
| gelbfleischig | Frankreich | AA | 328 | 435 | 374 | 376 | 358 | 359 | 393 | 389 | |
| gelbfleischig | Frankreich | A | 302 | 340 | 305 | 300 | | 300 | | | |
| gelbfleischig | Italien | AA | 177 | 268 | 199 | 195 | 188 | 189 | 176 | 202 | 200 |
| gelbfleischig | Italien | A | 151 | 241 | 174 | 169 | 170 | 159 | | 172 | 180 |
| gelbfleischig | Spanien | >AA | 218 | | 259 | 247 | 234 | 198 | 333 | | 275 |
| gelbfleischig | Spanien | AA | 180 | 287 | 209 | 203 | 211 | 173 | 260 | 213 | 200 |
| gelbfleischig | Spanien | A | 152 | 252 | 179 | 171 | 185 | 144 | | 186 | 175 |
| weißfleischig | Frankreich | >AA | 350 | 450 | 375 | 339 | | | | | 339 |
| weißfleischig | Frankreich | AA | 319 | 375 | 367 | 353 | 365 | 371 | | | 335 |
| weißfleischig | Frankreich | A | 298 | 330 | 316 | 307 | | 307 | | | |
| weißfleischig | Italien | AA | | | | 187 | 190 | 180 | | | |
| weißfleischig | Italien | A | 165 | | 200 | 164 | | 164 | | | |
| weißfleischig | Spanien | AA | 203 | 275 | 253 | 240 | 225 | 262 | | | |
| weißfleischig | Spanien | A | 186 | 274 | 210 | 203 | 190 | 221 | | 204 | |

| KW 29 / 2020 vom 13.07.20 bis 17.07.20 | | | Durchschnittspreis in € / 100 kg* | | | | Durchschnittspreis einzelner Märkte in € / 100 kg* | | | | |
|---|------------------------|-------|--------------------------------------|----------------|----------------|----------------|---|---------|------|---------|--------|
| Erzeugnis | Land | Größe | in € / 100 kg* | | | | Frankfurt | Hamburg | Köln | München | Berlin |
| | | | 29. KW 2019 | 25. KW 2020 | 28. KW 2020 | 29. KW 2020 | | | | | |
| <u>Pfirsiche</u> | | | | | | | | | | | |
| gelb fleischig | Frankreich | AA | 315 | 420 | 372 | 373 | 358 | 347 | 383 | 390 | |
| gelb fleischig | Frankreich | A | 283 | 335 | 289 | 277 | | 277 | | | |
| gelb fleischig | Griechenland | >AA | 140 | | | 179 | 193 | | | | 165 |
| gelb fleischig | Griechenland | AA | 140 | 170 | 109 | 103 | | | | 102 | 150 |
| gelb fleischig | Griechenland | A | | | 140 | 130 | | | | | 130 |
| gelb fleischig | Italien | >AA | | | 200 | 200 | | | | | 200 |
| gelb fleischig | Italien | AA | 171 | 251 | 188 | 194 | 183 | 175 | | 208 | 180 |
| gelb fleischig | Italien | A | 152 | 224 | 166 | 165 | 160 | 165 | | 167 | |
| gelb fleischig | Italien | B | | 188 | 109 | 130 | | 130 | | | |
| gelb fleischig | Spanien | >AA | 213 | | 255 | 250 | 223 | | 235 | | 266 |
| gelb fleischig | Spanien | AA | 178 | 272 | 203 | 197 | 213 | 164 | 215 | 209 | 200 |
| gelb fleischig | Spanien | A | 144 | 240 | 177 | 174 | 185 | 139 | | 198 | 175 |
| weiß fleischig | Frankreich | >AA | 340 | 450 | 375 | 335 | | | | | 335 |
| weiß fleischig | Frankreich | AA | 313 | 350 | 357 | 347 | 365 | 342 | | | 335 |
| weiß fleischig | Frankreich | A | 284 | 311 | 306 | 285 | | 285 | | | |
| weiß fleischig | Spanien | >AA | 220 | 290 | 235 | 238 | | 238 | | | |
| weiß fleischig | Spanien | AA | 198 | 259 | 213 | 212 | 218 | 207 | | | |
| weiß fleischig | Spanien | A | 151 | 241 | 180 | 176 | 185 | 157 | | 185 | |
| <u>Pflaumen</u> | | | | | | | | | | | |
| Bühler Frühzwetschge | Deutschland | / | | | | 179 | | | | 167 | 220 |
| Cacaks Frühe | Serbien | / | 183 | | 100 | 108 | 118 | | | 108 | |
| Cacaks Schöne | Bosnien u. Herzegowina | / | 126 | | | 131 | | | | 127 | 160 |
| Cacaks Schöne | Deutschland | / | | | | 177 | 158 | 193 | 215 | 171 | 200 |
| Cacaks Schöne | Italien | / | | | | 170 | 170 | | | | |
| Cacaks Schöne | Nordmazedonien | / | | | | 148 | | | | | 148 |
| Ersinger Frühzwetschge | Deutschland | / | 160 | | 173 | 167 | 167 | | | | |
| Golden Japan | Spanien | / | 188 | | 165 | 150 | | 150 | | | |
| Katinka | Deutschland | / | 199 | | 178 | 168 | 160 | 163 | 199 | 166 | 160 |
| Katinka | Ungarn | / | | | 175 | 160 | | | | 160 | |
| Presenta | Deutschland | / | | | | 208 | | | 208 | | |
| President | Türkei | / | | | | 163 | 163 | | | | |
| <u>Kiwis</u> | | | | | | | | | | | |
| / | Chile | 30/33 | 179 | 245 | 264 | 272 | 283 | 245 | | 299 | |
| / | Chile | 36/39 | 180 | 175 | 209 | 201 | 210 | 165 | 215 | | 248 |
| / | Neuseeland | 25/27 | 318 | 297 | 304 | 316 | 312 | 350 | | 258 | 345 |
| / | Neuseeland | 30/33 | 324 | 305 | 308 | 305 | 290 | 300 | | 318 | 325 |
| / | Neuseeland | 36/39 | 258 | 269 | 252 | 260 | 255 | 243 | 307 | | |
| <u>Orangen</u> | | | | | | | | | | | |
| Navel | Südafrika | 1/2 | 105 | | 137 | 130 | 130 | | | | |
| Navel | Südafrika | 3/4 | 104 | | 123 | 122 | 125 | | | 119 | |
| Navel | Südafrika | 5/6 | 100 | | 123 | 128 | 123 | | | | 140 |
| Navel | Südafrika | 7/8 | | 117 | 122 | 121 | 122 | | | | 120 |
| Valencia Late | Marokko | 1/2 | | | 120 | 120 | 120 | | | | |
| Valencia Late | Marokko | 3/4 | 90 | | 117 | 117 | 117 | | | | |
| Valencia Late | Marokko | 5/6 | 86 | | 113 | 113 | 113 | | | | |
| Valencia Late | Spanien | 1/2 | | | 130 | 130 | 130 | | | | |
| Valencia Late | Spanien | 3/4 | 90 | | 121 | 123 | 123 | | | | |
| Valencia Late | Südafrika | 5/6 | | | 130 | 129 | 130 | | | 128 | |
| Valencia Late | Südafrika | 7/8 | | 108 | 123 | 121 | | | | 121 | |

| KW 29 / 2020 vom 13.07.20 bis 17.07.20 | | | Durchschnittspreis in € / 100 kg* | | | | Durchschnittspreis einzelner Märkte in € / 100 kg* | | | | |
|---|-------------|-------|--------------------------------------|----------------|----------------|----------------|---|---------|------|---------|--------|
| Erzeugnis | Land | Größe | 29. KW 2019 | 25. KW 2020 | 28. KW 2020 | 29. KW 2020 | Frankfurt | Hamburg | Köln | München | Berlin |
| Zitronen | | | | | | | | | | | |
| / | Argentinien | 3/4 | 130 | 149 | 125 | 125 | 122 | 120 | 138 | 128 | |
| / | Argentinien | 5/6 | | | | 125 | | | | | 125 |
| / | Spanien | 3/4 | 128 | 168 | 146 | 151 | 160 | 143 | 164 | 150 | 145 |
| / | Spanien | 5/6 | 113 | 154 | 133 | 137 | | | | 137 | 135 |
| / | Südafrika | 3/4 | 134 | 152 | 131 | 130 | 123 | 121 | | 144 | 141 |
| / | Südafrika | 5/6 | | | 115 | 125 | | | | | 125 |
| Bananen | | | | | | | | | | | |
| Erstmarke | / | / | 134 | 143 | 133 | 133 | 135 | 133 | 146 | 127 | 138 |
| Sonstige Marken | / | / | 99 | 103 | 100 | 100 | 91 | 102 | 103 | 88 | 102 |
| Artischocken | | | | | | | | | | | |
| / | Frankreich | / | 229 | 279 | 264 | 268 | 272 | 323 | | 261 | |
| Auberginen | | | | | | | | | | | |
| / | Belgien | / | 148 | 154 | 129 | 173 | 163 | | 194 | | |
| / | Deutschland | / | 141 | 213 | 108 | 131 | 160 | | | 128 | |
| / | Italien | / | 144 | 122 | 116 | 132 | 133 | | | 132 | |
| / | Niederlande | / | 143 | 143 | 115 | 162 | 163 | 170 | 189 | 160 | 146 |
| / | Türkei | / | 175 | 189 | 183 | 182 | 170 | | | 190 | 150 |
| Blumenkohl | | | | | | | | | | | |
| / | Belgien | 6er | | 173 | 100 | 136 | | | 136 | | |
| / | Belgien | 8er | | 147 | 113 | 158 | | 158 | | | |
| / | Deutschland | 6er | 174 | 150 | 146 | 151 | 161 | 144 | 152 | 148 | 178 |
| / | Deutschland | 8er | 144 | 111 | 112 | 125 | | 125 | | | |
| / | Niederlande | 6er | | | 117 | 123 | 120 | | 142 | | |
| / | Polen | 6er | | 107 | 89 | 86 | | | | | 86 |
| Möhren | | | | | | | | | | | |
| lose | Belgien | / | 74 | 68 | 72 | 73 | 80 | | | 70 | |
| lose | Deutschland | / | 77 | 83 | 82 | 83 | 83 | 69 | 93 | 80 | 105 |
| lose | Frankreich | / | | 92 | 75 | 75 | | 75 | | | |
| lose | Italien | / | 73 | 71 | 75 | 72 | 85 | 73 | | 64 | 95 |
| lose | Niederlande | / | 73 | 61 | 63 | 68 | 78 | | 89 | 55 | 70 |
| lose | Spanien | / | | 79 | 73 | 73 | | 73 | | | |
| Bohnen | | | | | | | | | | | |
| Buschbohnen | Deutschland | / | 232 | | 316 | 275 | 262 | 240 | 315 | 281 | 260 |
| Buschbohnen | Polen | / | 182 | 593 | 339 | 336 | | 240 | 403 | | 300 |
| Stangenbohnen | Deutschland | / | 281 | 446 | 344 | 322 | 300 | 302 | 398 | 310 | 375 |
| Stangenbohnen | Spanien | / | 385 | 273 | 303 | 286 | 309 | | | | 267 |
| Eissalat | | | | | | | | | | | |
| / | Deutschland | / | 50 | 60 | 51 | 50 | 50 | 39 | 50 | 63 | 43 |
| / | Niederlande | / | 51 | 56 | 47 | 49 | 48 | | 51 | | 49 |
| Endivien | | | | | | | | | | | |
| / | Deutschland | / | 97 | 99 | 83 | 83 | 78 | 90 | 100 | 78 | 83 |
| Kopfsalat | | | | | | | | | | | |
| / | Belgien | / | 73 | 65 | 56 | 56 | 57 | | 56 | 55 | 70 |
| / | Deutschland | / | 50 | 59 | 52 | 52 | 48 | 60 | 53 | 50 | 50 |

| KW 29 / 2020 vom 13.07.20 bis 17.07.20 | | | Durchschnittspreis in € / 100 kg* | | | | Durchschnittspreis einzelner Märkte in € / 100 kg* | | | | |
|---|-------------|---------|--------------------------------------|----------------|----------------|----------------|---|---------|------|---------|--------|
| Erzeugnis | Land | Größe | 29. KW 2019 | 25. KW 2020 | 28. KW 2020 | 29. KW 2020 | Frankfurt | Hamburg | Köln | München | Berlin |
| Gurken | | | | | | | | | | | |
| mini | Deutschland | / | 215 | 205 | 193 | 197 | 175 | 273 | 195 | 185 | |
| mini | Niederlande | / | 187 | 212 | 189 | 199 | 158 | 248 | | | 210 |
| Schlangengurken | Belgien | 300/350 | 107 | 114 | 131 | 134 | | 134 | | | |
| Schlangengurken | Belgien | 350/400 | 128 | 97 | 138 | 150 | 150 | | | 151 | |
| Schlangengurken | Belgien | 400/500 | 135 | 112 | 139 | 161 | 161 | | | | |
| Schlangengurken | Belgien | 500/600 | 110 | 98 | 115 | 147 | 152 | 132 | 132 | | |
| Schlangengurken | Belgien | 600/750 | 94 | 60 | 96 | 122 | 122 | | | | |
| Schlangengurken | Deutschland | 300/350 | | 87 | 114 | 128 | | | | | 128 |
| Schlangengurken | Deutschland | 350/400 | 126 | 98 | 139 | 158 | | 145 | 158 | 166 | 133 |
| Schlangengurken | Deutschland | 400/500 | 122 | 103 | 131 | 150 | 159 | 137 | 163 | 153 | 131 |
| Schlangengurken | Deutschland | 500/600 | 108 | 92 | 116 | 133 | 147 | 126 | 128 | 134 | |
| Schlangengurken | Niederlande | 300/350 | | | | 148 | 148 | | | | |
| Schlangengurken | Niederlande | 350/400 | 129 | 119 | 129 | 150 | 156 | 142 | | 151 | 143 |
| Schlangengurken | Niederlande | 400/500 | 129 | 95 | 129 | 145 | 151 | 138 | 142 | | 141 |
| Schlangengurken | Niederlande | 500/600 | 114 | 92 | 116 | 128 | 142 | 123 | 127 | 118 | 134 |
| Tomaten | | | | | | | | | | | |
| Fleisch | Belgien | / | 110 | 93 | 91 | 97 | 92 | 102 | 114 | 95 | 100 |
| Kirsch | Belgien | / | 356 | 252 | 259 | 281 | | 240 | | 285 | |
| Kirsch | Italien | / | 250 | 196 | 194 | 192 | 193 | | | 175 | 218 |
| Kirsch | Niederlande | / | 309 | 274 | 273 | 292 | 297 | 290 | 328 | 286 | 285 |
| Rispen | Belgien | / | 103 | 88 | 67 | 81 | 81 | 96 | 92 | 79 | 74 |
| Rispen | Deutschland | / | 151 | 157 | 141 | 147 | 170 | 155 | 128 | 140 | |
| Rispen | Niederlande | / | 104 | 88 | 71 | 83 | 88 | 83 | 104 | 82 | 81 |
| runde | Belgien | / | 109 | 78 | 61 | 69 | 69 | 84 | | 68 | 65 |
| runde | Niederlande | / | 111 | 75 | 61 | 70 | 75 | 81 | 87 | 66 | |
| Gemüsepaprika | | | | | | | | | | | |
| gelber | Belgien | / | 216 | 193 | 141 | 177 | 171 | 185 | 209 | | 158 |
| gelber | Niederlande | / | 213 | 200 | 147 | 182 | 177 | 182 | 206 | 179 | 166 |
| gelber | Spanien | / | | 149 | 122 | 143 | | | | 143 | |
| grüner | Belgien | / | 205 | 191 | 148 | 177 | 180 | | 196 | | 160 |
| grüner | Niederlande | / | 206 | 188 | 155 | 188 | 180 | 176 | 195 | 192 | 182 |
| grüner | Türkei | / | 181 | 157 | 156 | 152 | 141 | 150 | | 150 | 165 |
| roter | Belgien | / | 220 | 195 | 148 | 160 | 159 | 159 | 162 | | 162 |
| roter | Niederlande | / | 190 | 196 | 148 | 160 | 154 | 149 | 177 | 158 | 167 |
| roter | Spanien | / | | 150 | 128 | 134 | | | | 134 | |
| Lauch | | | | | | | | | | | |
| / | Belgien | / | 135 | 196 | 167 | 147 | 152 | 142 | 150 | 146 | |
| / | Deutschland | / | 130 | 200 | 158 | 151 | 174 | 147 | 126 | 146 | 186 |
| Speisezwiebeln | | | | | | | | | | | |
| Gemüsezwiebeln | Spanien | / | 62 | 42 | 41 | 42 | 42 | 38 | 47 | 41 | 45 |
| Haushaltsware | Deutschland | / | 78 | 60 | 66 | 63 | 67 | 64 | | | 60 |
| Haushaltsware | Italien | / | 62 | 60 | 69 | 66 | 72 | | | 68 | 60 |
| Zucchini | | | | | | | | | | | |
| / | Deutschland | / | 94 | 136 | 111 | 106 | 98 | 106 | 120 | 110 | 101 |
| / | Italien | / | | 108 | 102 | 99 | 110 | | | 100 | 60 |
| / | Türkei | / | 164 | 184 | 170 | 170 | 175 | | | 169 | |

BLE; Referat 414; Now; obstundgemuesemarkt@ble.de

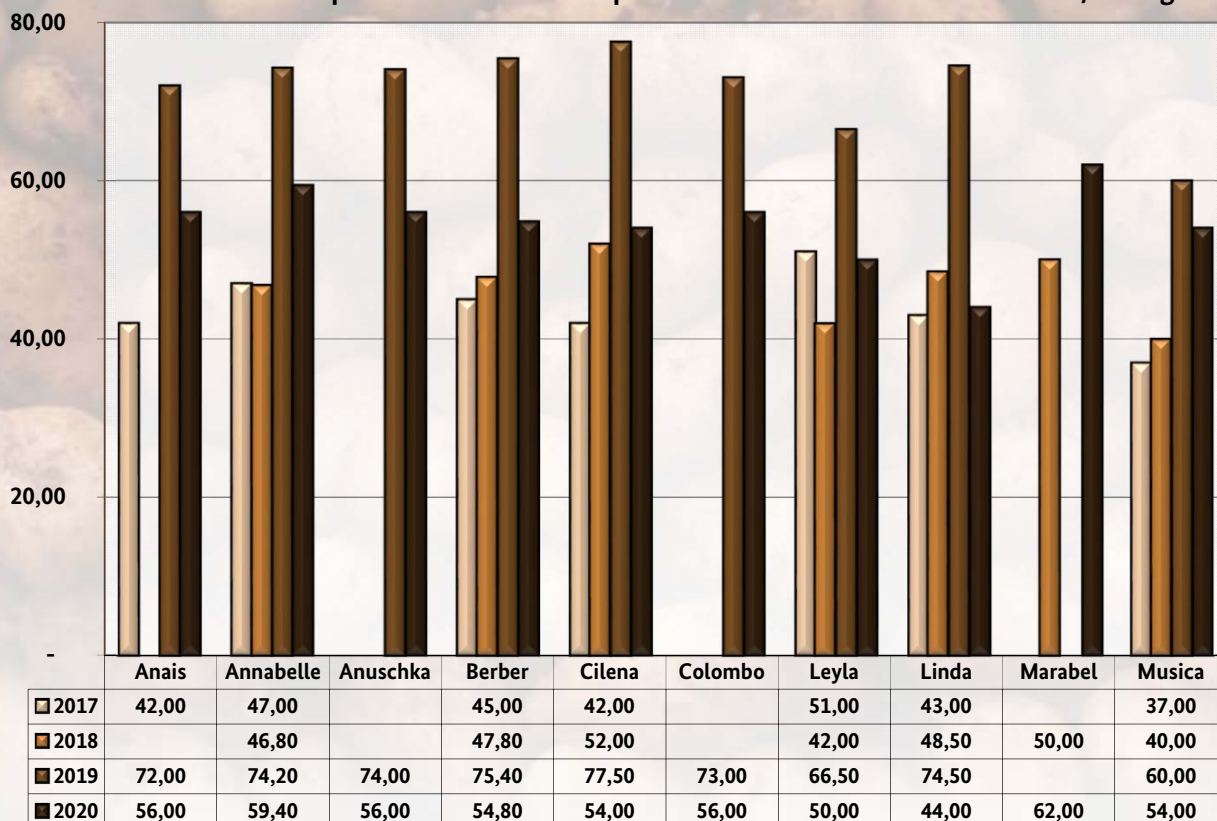
Speisekartoffeln KW 29/2020

Kommentar:

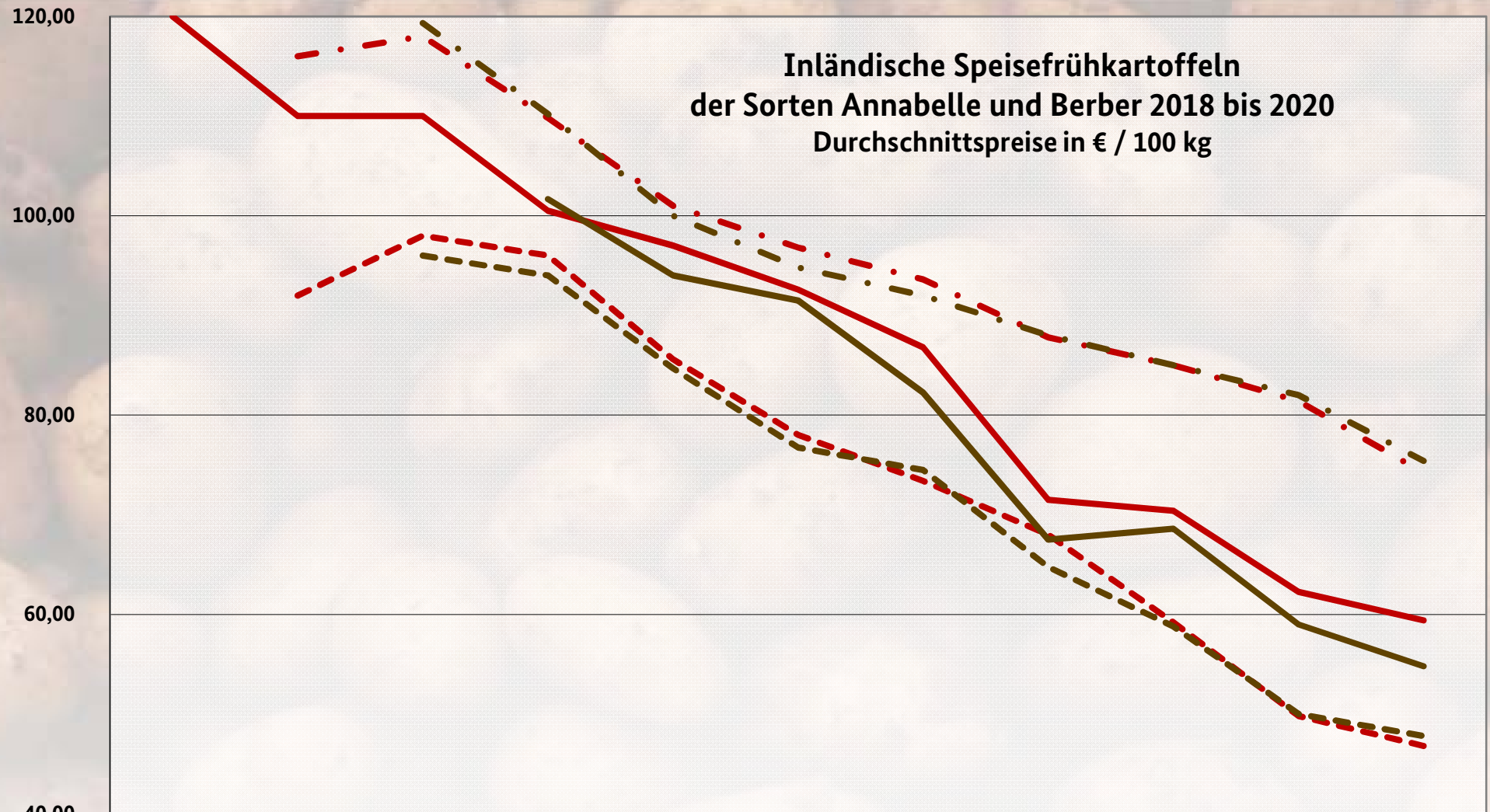
Marktweise unterschiedlich verbreiterte sich das Sortenspektrum an inländischen Speisefrühspeisekartoffeln. Generell kamen neu hinzu: Karolin und Musica. Das Angebot war sichtlich angewachsen, überragte die Nachfrage in der Regel merklich. Die Bewertungen sanken daraufhin meistens ab. Örtlich mussten trotz eines teilweise befriedigenden Interesses die Händler ihre Forderungen reduzieren. Lokal stimmten Warenzu- und -abfluss einigermaßen überein, sodass sich die Notierungen bloß graduell nach unten bewegten. Italienische Importe wurden für gewöhnlich nur noch aus Beständen verkauft. Um diese etwas schneller schrumpfen zu lassen, gewährte man auch in diesem Sektor öfters Vergünstigungen. Altertümliche Offerten hatten lediglich punktuell eine sehr geringe Bedeutung.

| Herkunft | Sorte | Berlin €/ 100 kg von / bis | Frankfurt €/ 100 kg von / bis | Hamburg €/ 100 kg von / bis | Köln €/ 100 kg von / bis | München €/ 100 kg von / bis |
|-----------------------------------|-----------|----------------------------------|-------------------------------------|-----------------------------------|--------------------------------|-----------------------------------|
| Speisefrühspeisekartoffeln | | | | | | |
| Deutschland | Anais | | 56 | | | |
| Deutschland | Annabelle | 56 / 76 | 56 / 60 | 40 / 60 | 58 / 76 | 52 / 60 |
| Deutschland | Anuschka | | 56 | | | |
| Deutschland | Belana | | | 40 / 48 | | |
| Deutschland | Berber | 52 / 60 | 52 / 56 | 40 / 48 | 60 / 72 | 52 / 56 |
| Deutschland | Cilena | 60 / 68 | | 40 / 48 | | |
| Deutschland | Colombo | | 56 | | | |
| Deutschland | Karolin | | 56 | | | |
| Deutschland | Leyla | | 56 | 40 / 48 | | |
| Deutschland | Linda | | | 40 / 48 | | |
| Deutschland | Marabel | 52 / 60 | 64 / 68 | | 60 / 68 | |
| Deutschland | Musica | | | | | 52 / 56 |
| Deutschland | Sunita | | | | | 52 / 56 |
| Frankreich | Agata | 80 / 100 | | | | |
| Israel | Charlotte | 140 / 150 | | | | |
| Italien | Annabelle | 64 / 80 | | | | 56 / 68 |
| Italien | Nicola | | | | | 56 / 64 |
| Italien | Sieglinde | 64 / 80 | | | | 60 / 68 |
| Italien | Spunta | 56 / 72 | | | | 56 / 60 |
| Speiselagerkartoffeln | | | | | | |
| Deutschland | Afra | 48 / 56 | | | | |
| Deutschland | Cilena | 48 / 56 | | | | |
| Deutschland | Laura | 48 / 56 | | | | |
| Frankreich | Santé | 80 / 93 | | | | |

Durchschnittspreise von deutschen Speisefrühspeisekartoffeln in der 29. KW in €/100 kg



Inländische Speisefrühhkartoffeln der Sorten Annabelle und Berber 2018 bis 2020 Durchschnittspreise in € / 100 kg



| | KW 19 | KW 20 | KW 21 | KW 22 | KW 23 | KW 24 | KW 25 | KW 26 | KW 27 | KW 28 | KW 29 |
|--------------------|--------|--------|--------|--------|--------|-------|-------|-------|-------|-------|-------|
| --- Annabelle 2018 | | 92,00 | 98,00 | 96,00 | 85,60 | 78,00 | 73,40 | 68,00 | 59,20 | 49,80 | 46,80 |
| -·- Annabelle 2019 | | 116,00 | 118,00 | 109,80 | 101,00 | 96,80 | 93,60 | 87,80 | 85,00 | 81,40 | 74,20 |
| — Annabelle 2020 | 120,00 | 110,00 | 110,00 | 100,50 | 97,00 | 92,60 | 86,80 | 71,50 | 70,40 | 62,25 | 59,40 |
| -·- Berber 2018 | | | 96,00 | 94,00 | 84,67 | 76,75 | 74,50 | 64,75 | 58,80 | 50,00 | 47,80 |
| -·- Berber 2019 | | | 119,33 | 110,20 | 100,00 | 94,80 | 92,00 | 88,00 | 85,00 | 82,00 | 75,40 |
| — Berber 2020 | | | | 101,67 | 94,00 | 91,50 | 82,25 | 67,50 | 68,60 | 59,00 | 54,80 |