



Marktbericht

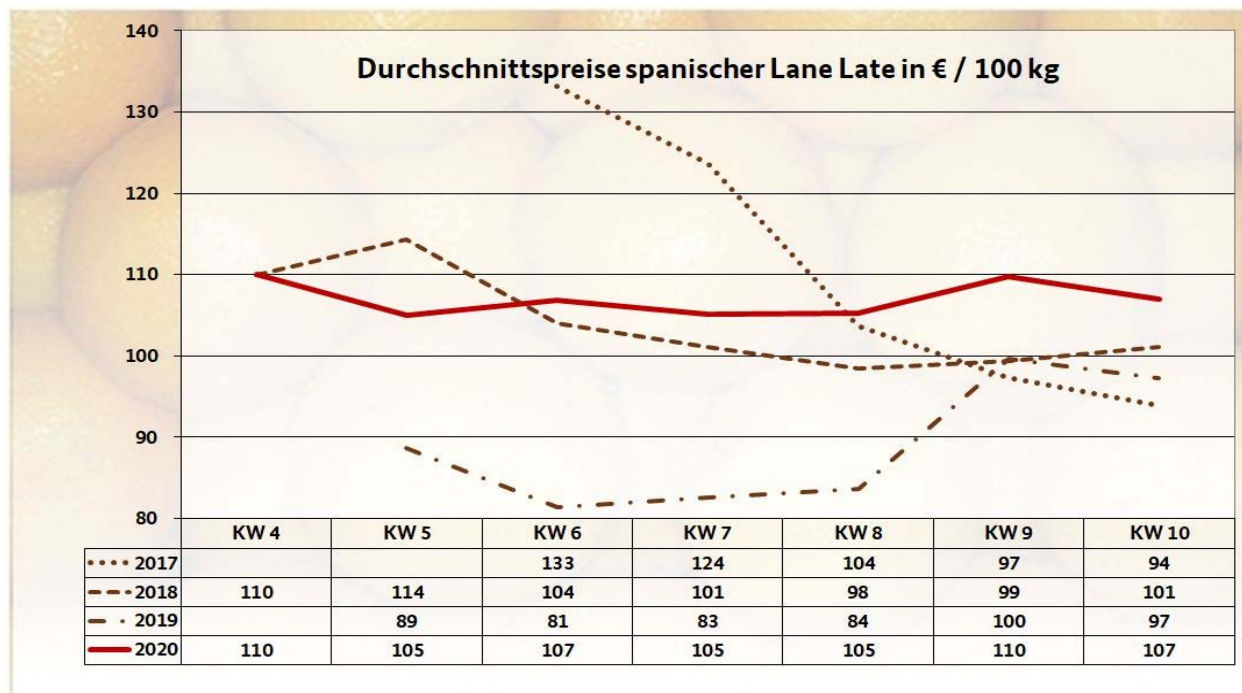
- OBST und GEMÜSE -

mit Beiträgen von den Großmärkten Frankfurt a.M., Hamburg, Köln, München und Berlin

KW 10 / 20 vom 11.03.2020 für den Zeitraum 02.03. – 06.03.2020

Orangen

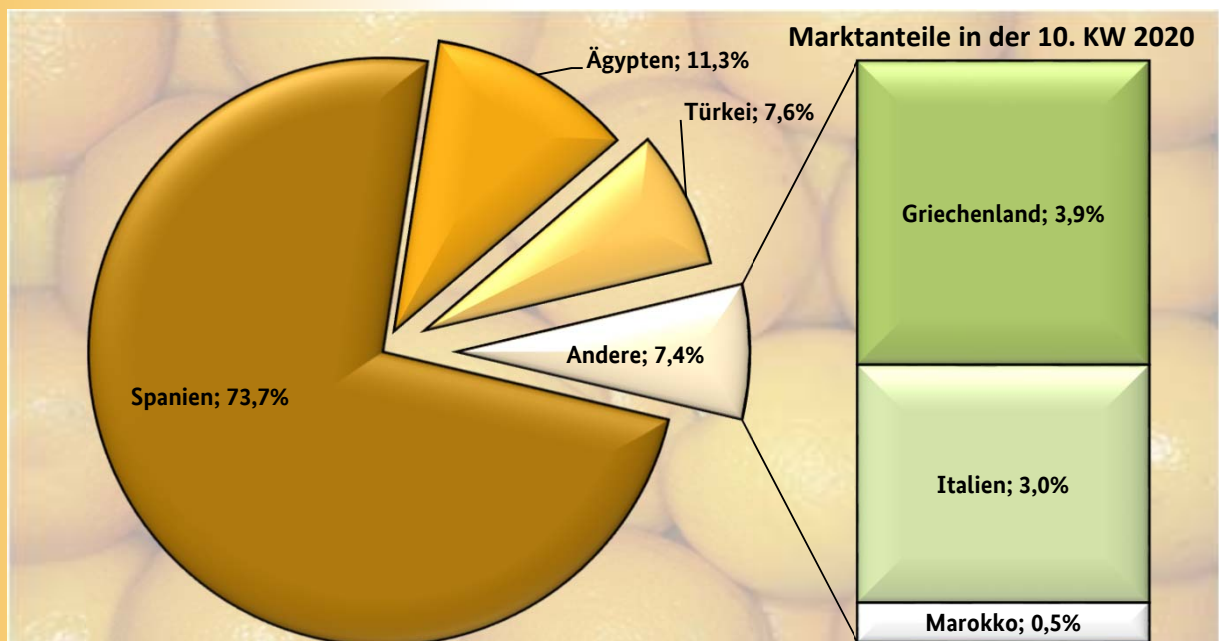
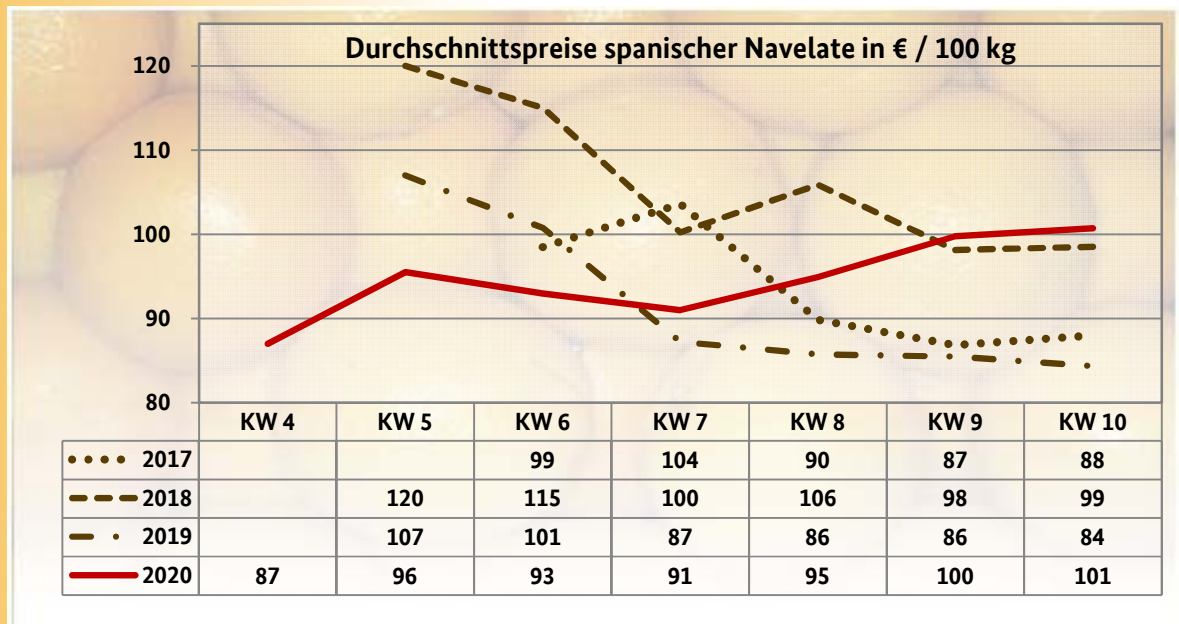
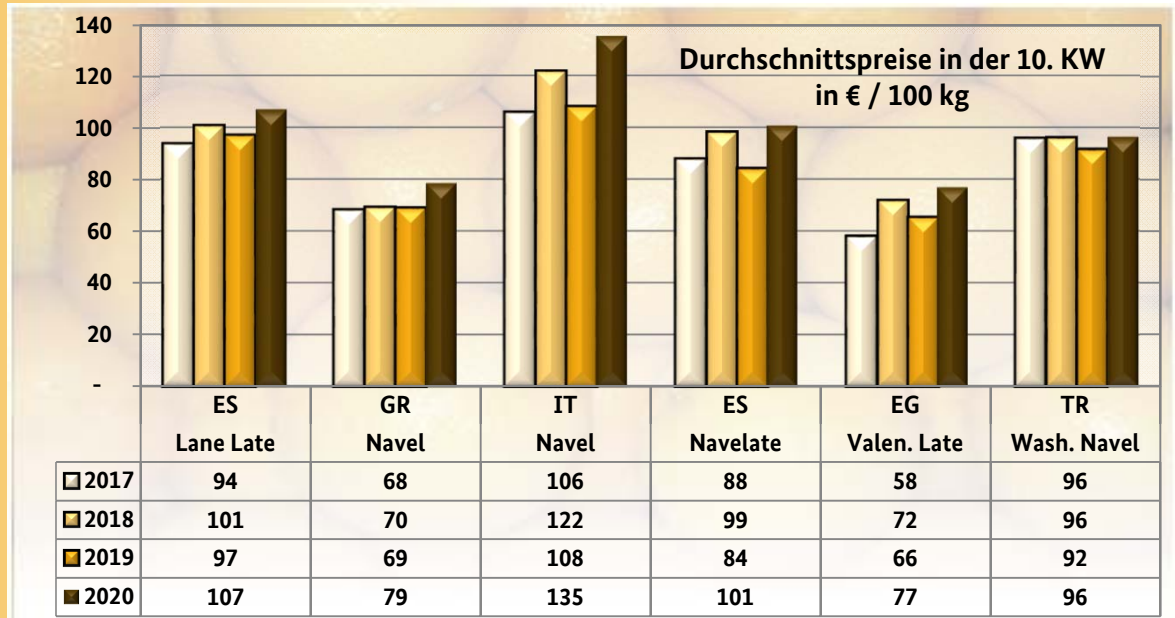
Spanien bestimmte bei den Blondorangen mit Lane Late und Navelate das Geschehen und schickte außerdem unter anderem Salustiana. In Frankfurt brachte man saftige und süße Barnfield Late Navel, zu 15,- bis 16,- € je 15-kg-Steige ohne Schwierigkeiten unter. Die Saison von Navelina endete und Navel waren kaum noch relevant. Die in diesem Jahr nicht besonders üppigen Anlieferungen aus der Türkei trafen speziell in München in Form von Washington Navel ein. Italienische Navel verloren an Bedeutung, dafür tauchten vermehrt Newhall auf. Aus Ägypten kamen vorrangig Valencia Late, die recht günstig und daher ab Donnerstag verschiedentlich ausverkauft waren. Marokkanische Salustiana kosteten in Frankfurt 13,- € je 15 kg. Die Vermarktung erfolgte ziemlich unaufgeregt, ab und an hatte sich das Interesse wegen des nasskalten Wetters ein wenig verbessert. Die Notierungen entwickelten sich dabei uneinheitlich, es waren sowohl Verbilligungen als auch Verteuerungen zu erkennen. In München etwa sanken die Bewertungen spanischer Navelina. Bei den Blutorangen konnte auf italienische Moro und Tarocco sowie auf Sanguinelli aus Marokko und Spanien zugegriffen werden. Die hochpreisigen Produkte generierten nicht immer genügend Zuspruch. Die Vertreter verringerten daraufhin lokal ihre Aufrufe, was den Absatz aber nicht generell belebte. In München konnten durch eine verminderte Bereitstellung die Forderungen stabil gehalten werden. In Berlin waren kleinfallende Sanguinelli aus Italien viel zu umfangreich vorhanden und Überhänge nicht zu vermeiden.



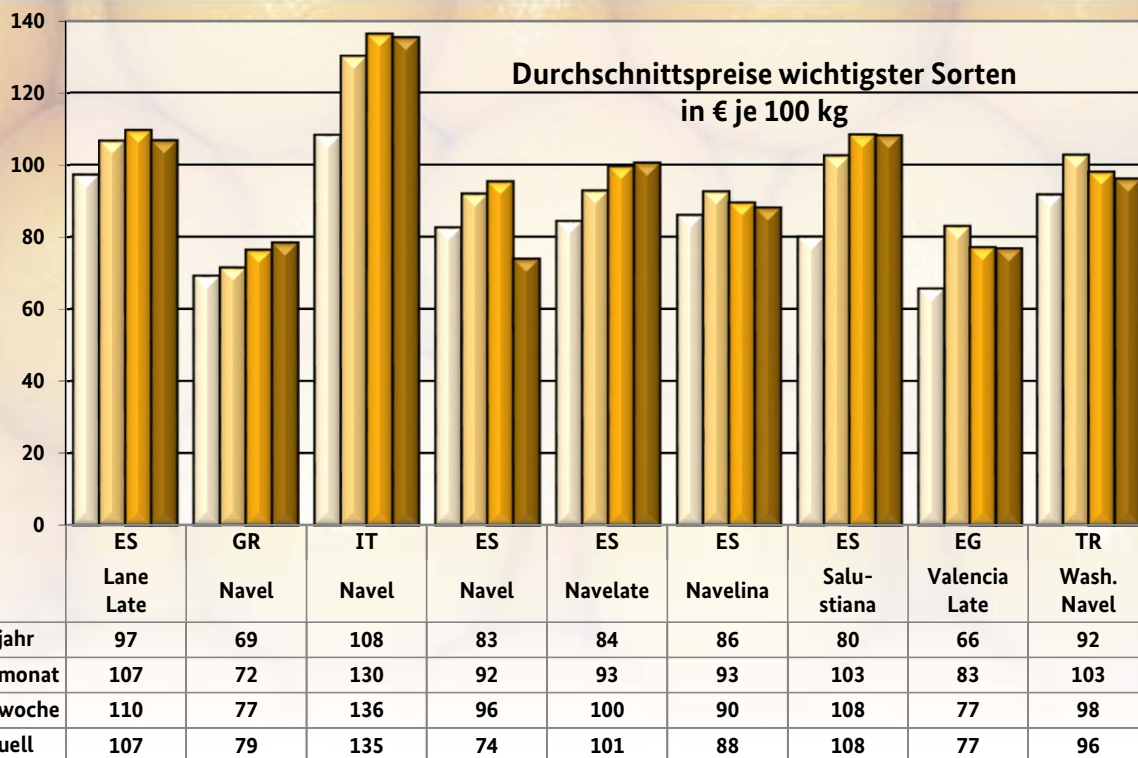
HERAUSGEBER: BUNDESANSTALT FÜR LANDWIRTSCHAFT UND ERNÄHRUNG - REFERAT 511 -

Kontakt: Anschrift: Deichmanns Aue 29, 53179 Bonn
E-Mail: obstundgemuesemarkt@ble.de
Tel.: 0228 99 6845 3943 oder - 3957
Fax: 030 1810 6845 3474

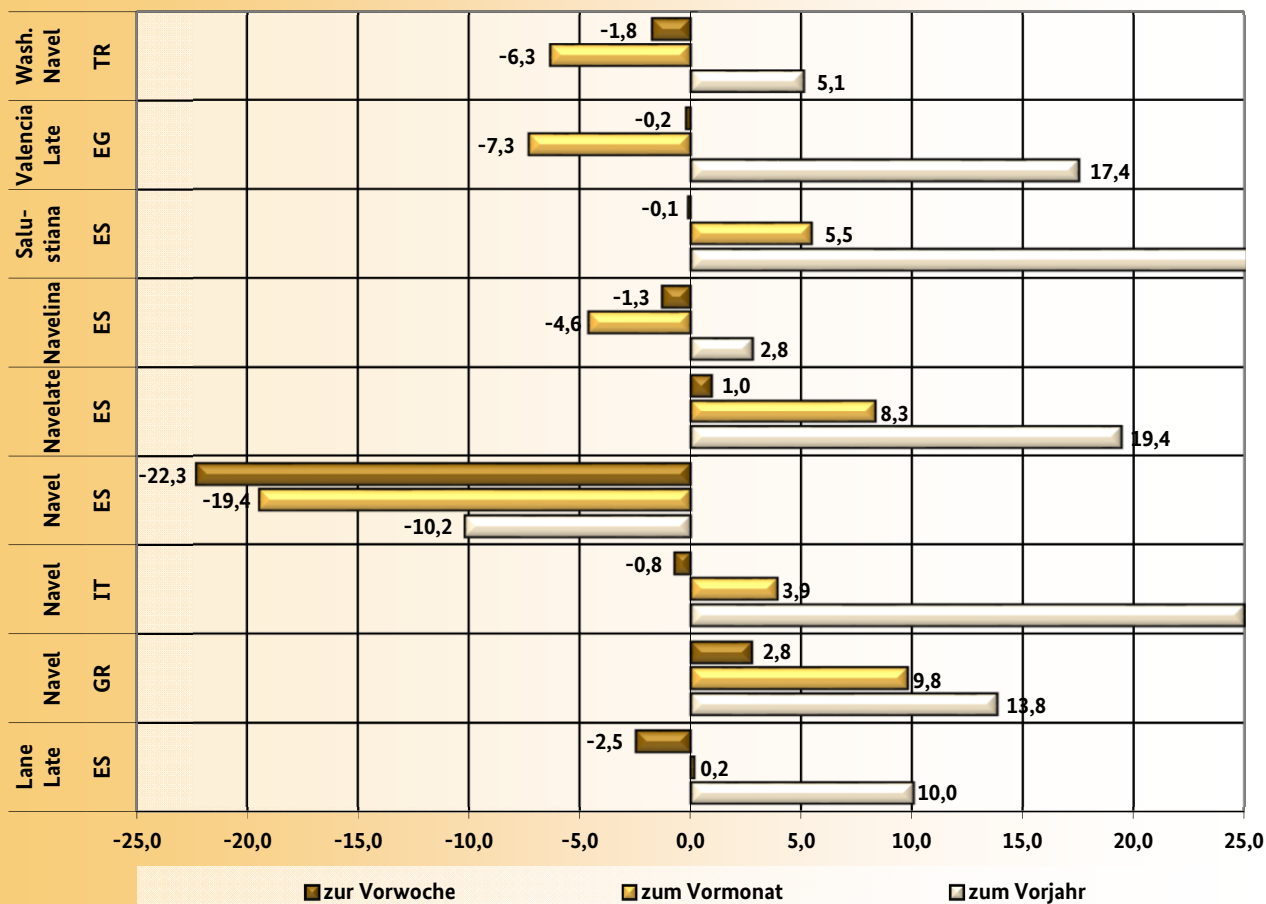
Marktüberblick Blondorangen



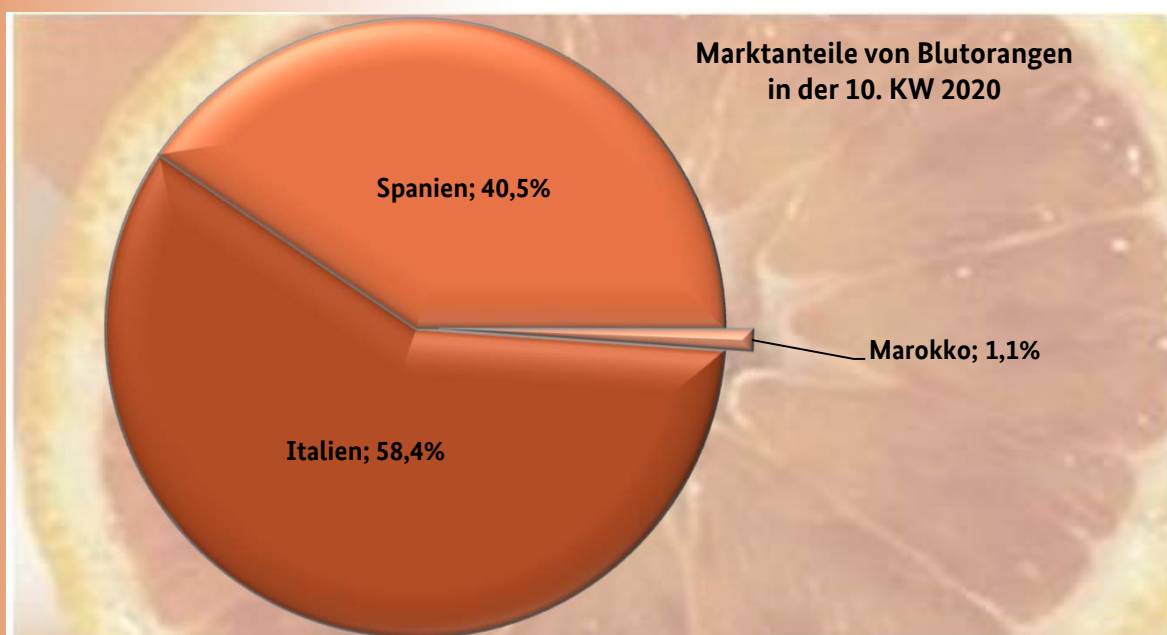
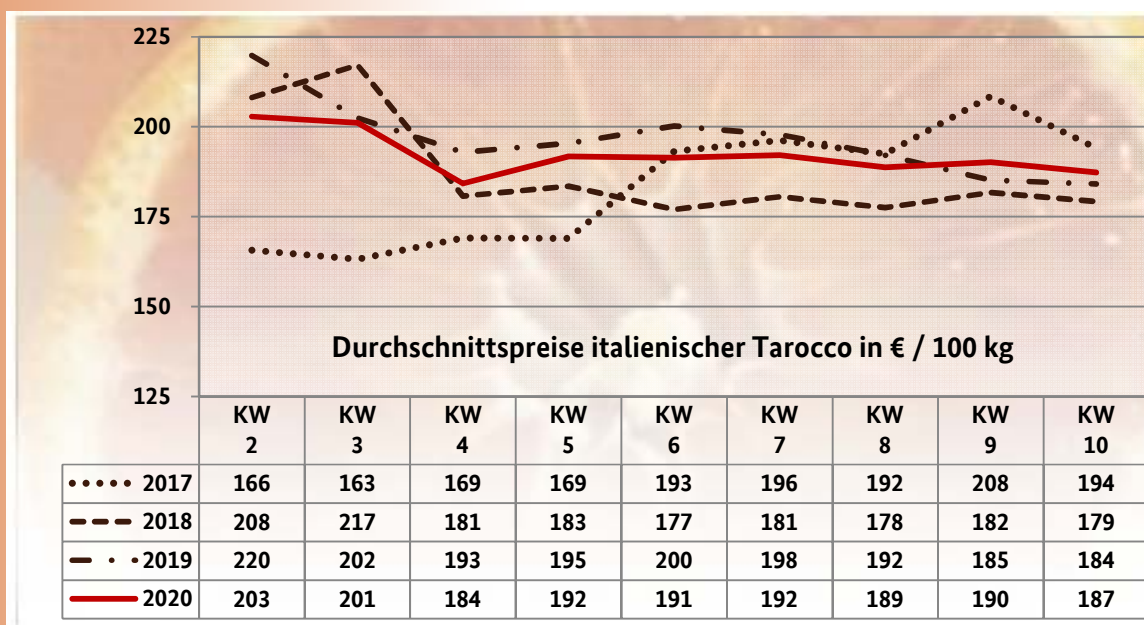
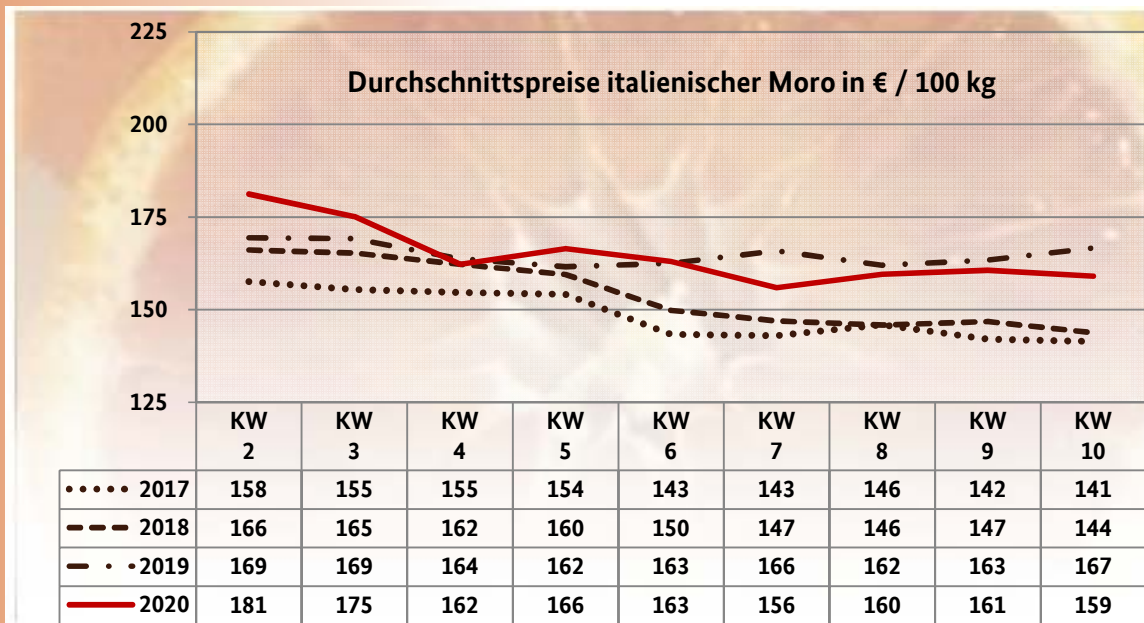
Marktüberblick Blondorangen



Veränderungen der aktuellen Preise in %



Marktüberblick Blutorangen



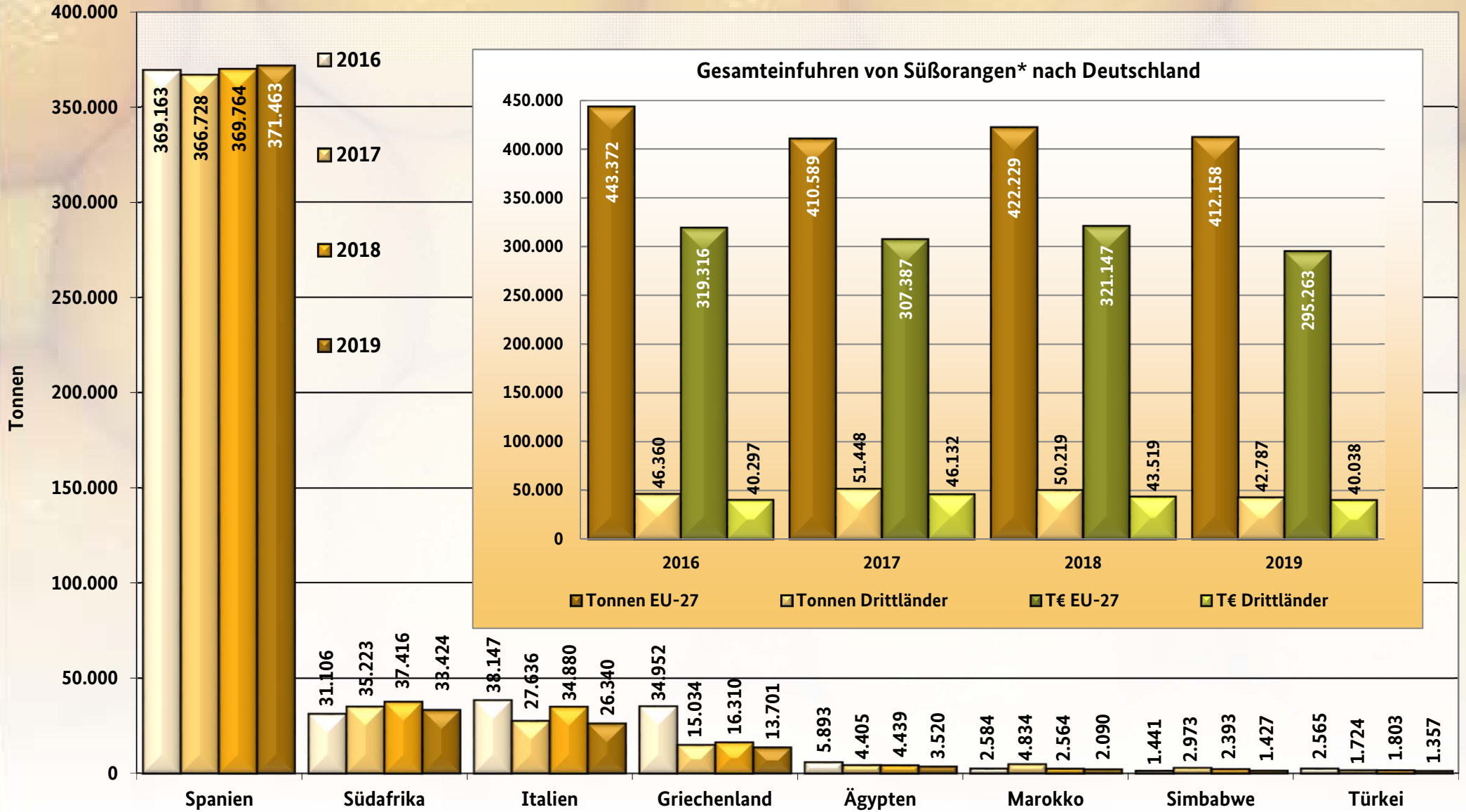
Einfuhren von Süßorangen* nach Deutschland in den Jahren 2015 bis 2019

| Ursprungsland | Tonnen 2019 | T€ 2019 | Tonnen 2018 | T€ 2018 | Tonnen 2017 | T€ 2017 | Tonnen 2016 | T€ 2016 | Tonnen 2015 | T€ 2015 |
|---------------|-------------|---------|-------------|---------|-------------|---------|-------------|---------|-------------|---------|
| EU-Länder | 412.158 | 295.263 | 422.229 | 321.147 | 410.589 | 307.387 | 443.372 | 319.316 | 447.359 | 303.090 |
| Drittländer | 42.787 | 40.038 | 50.219 | 43.519 | 51.448 | 46.132 | 46.360 | 40.297 | 39.452 | 30.496 |
| Gesamteinfuhr | 454.945 | 335.301 | 472.448 | 364.666 | 462.037 | 353.519 | 489.732 | 359.613 | 486.810 | 333.586 |

| Ursprungsland | Tonnen 2019 | T€ 2019 | Tonnen 2018 | T€ 2018 | Tonnen 2017 | T€ 2017 | Tonnen 2016 | T€ 2016 | Tonnen 2015 | T€ 2015 | |
|---------------|--------------------------|---------|-------------|---------|-------------|---------|-------------|---------|-------------|---------|---------|
| EU-Länder | Spanien | 371.463 | 265.119 | 369.764 | 284.641 | 366.728 | 275.184 | 369.163 | 274.172 | 401.714 | 272.446 |
| | Italien | 26.340 | 22.618 | 34.880 | 26.411 | 27.636 | 22.860 | 38.147 | 27.008 | 26.093 | 19.785 |
| | Griechenland | 13.701 | 6.896 | 16.310 | 8.679 | 15.034 | 8.050 | 34.952 | 17.064 | 17.860 | 9.237 |
| | Frankreich | 332 | 375 | 883 | 1.109 | 800 | 1.010 | 633 | 690 | 409 | 405 |
| | Portugal | 166 | 142 | 173 | 126 | 303 | 218 | 201 | 136 | 194 | 119 |
| | Zypern | 111 | 56 | 56 | 41 | 50 | 23 | 131 | 86 | 21 | 9 |
| | Niederlande | 25 | 39 | | | | | 122 | 130 | 989 | 972 |
| | Österreich | 18 | 16 | 165 | 140 | 38 | 42 | | | | |
| | Polen | 1 | 2 | | | | | | | | |
| | Dänemark | 1 | 0 | | | | | 22 | 28 | 7 | 17 |
| | Rumänien | 0 | 0 | | | | | | | | |
| | Belgien | | | | | | | 1 | 1 | 63 | 89 |
| | Tschechische Republik | | | | | | | 1 | 1 | 0 | 0 |
| | Ungarn | | | | | | | 0 | 0 | 10 | 11 |
| Drittländer | Südafrika | 33.424 | 33.598 | 37.416 | 35.186 | 35.223 | 34.016 | 31.106 | 29.546 | 22.286 | 18.754 |
| | Ägypten | 3.520 | 1.809 | 4.439 | 2.189 | 4.405 | 2.600 | 5.893 | 3.392 | 4.914 | 2.519 |
| | Marokko | 2.090 | 1.468 | 2.564 | 1.716 | 4.834 | 3.643 | 2.584 | 1.868 | 4.906 | 3.379 |
| | Simbabwe | 1.427 | 1.399 | 2.393 | 2.058 | 2.973 | 2.881 | 1.441 | 1.209 | 2.905 | 2.252 |
| | Türkei | 1.357 | 794 | 1.803 | 1.064 | 1.724 | 1.037 | 2.565 | 1.344 | 1.437 | 807 |
| | Uruguay | 327 | 228 | 1.213 | 877 | 1.345 | 992 | 1.737 | 1.715 | 2.371 | 2.122 |
| | Argentinien | 218 | 240 | 153 | 147 | 380 | 426 | 349 | 358 | 222 | 242 |
| | Macau | 160 | 125 | 1 | 2 | 2 | 2 | 2 | 4 | 2 | 5 |
| | Peru | 90 | 155 | 3 | 3 | 326 | 219 | 174 | 114 | 30 | 23 |
| | Chile | 86 | 112 | 27 | 30 | 19 | 27 | 162 | 238 | 48 | 44 |
| | Israel | 26 | 42 | 101 | 109 | 46 | 79 | 49 | 86 | 36 | 70 |
| | Brasilien | 17 | 20 | 51 | 43 | 87 | 73 | 192 | 205 | 190 | 133 |
| | Tunesien | 14 | 10 | 8 | 7 | 36 | 21 | 20 | 17 | 15 | 13 |
| | Islamische Republik Iran | 9 | 7 | 10 | 11 | 2 | 1 | 6 | 6 | 3 | 1 |
| | Volksrepublik China | 8 | 5 | 6 | 5 | 7 | 7 | 4 | 3 | 18 | 16 |
| | Verein. Arab. Emirate | 3 | 1 | | | | | | | | |
| | Haiti | 3 | 9 | 6 | 16 | 18 | 46 | 21 | 62 | 14 | 41 |
| | Mexiko | 3 | 4 | 1 | 1 | 1 | 1 | 0 | 1 | 8 | 10 |
| | Verein. Rep. Tansania | 3 | 8 | 14 | 43 | 19 | 57 | 17 | 54 | 6 | 19 |
| | Indien | 2 | 2 | | | | | 16 | 52 | | |
| | Costa Rica | 1 | 1 | 6 | 6 | | | 0 | 0 | 4 | 5 |
| | Afghanistan | 1 | 1 | | | | | | | | |
| | Zentralafrik. Republik | 0 | 0 | | | | | 1 | 0 | 1 | 1 |
| | Antigua und Barbuda | | | 4 | 3 | | | | | | |
| | Ecuador | | | 2 | 1 | | | 3 | 2 | 9 | 9 |
| | Neuseeland | | | 1 | 2 | | | 2 | 2 | 5 | 6 |
| | übrige Drittländer | 0 | 0 | 0 | 0 | 3 | 4 | 18 | 19 | 26 | 25 |

*bis 2016 Warennummer 0805 10 20, ab 2017 Warennummern 0805 10 22/24/28

Einfuhr von Süßorangen* aus den wichtigsten Herkunftsländern nach Deutschland



*bis 2016 Warennummer 0805 10 20, ab 2017 Warennummern 0805 10 22/24/28

Hinweis: In der Kommentierung der Marktlage und in dem Preisbericht sind keine Informationen aus Köln enthalten.

Äpfel

Weiterhin dominierte Deutschland mit Elstar, Jonagold und Boskoop. Die Wichtigkeit von Braeburn und Pinova schränkte sich mancherorts ein. Topaz hatte zunehmend mit Konditionsproblemen zu kämpfen. Italienische Golden Delicious und Granny Smith sowie französische Granny Smith und Pink Lady waren punktuell zu teuer, sodass ihr Umschlag ins Stocken geriet. Aus den Niederlanden stammten hauptsächlich Jonagored und Boskoop, aus Polen Golden Delicious. Diese Mengen spielten aber nur eine untergeordnete Rolle. Ausschließlich in Frankfurt wurden türkische Importe abgeladen: Star-king, Cripps Pink und Golden Delicious kosteten 11,50 € je 9-kg-Gebinde. Insgesamt gesehen konnte die Qualität meistens überzeugen, sodass sich kein Abgabedruck aufbaute. Die Geschäfte verliefen in ruhigen Bahnen. Gelegentlich intensivierte sich die Nachfrage am Freitag. Die Notierungen veränderten sich jedoch nicht wesentlich. In Berlin stießen die französischen Partien relativ selten auf Beachtung, da sich die Kunden eher den günstigeren inländischen Chargen zuwandten.

Birnen

Die Versorgung verminderte sich augenscheinlich, sie reichte trotzdem aus, um den Bedarf zu decken. Es konnte vorrangig auf italienische Abate Fetel, Williams Christ und Santa Maria zugegriffen werden. Aus Deutschland kamen Xenia. Die Niederlande sendeten Alexander Lucas, Vereinsdechantsbirnen, Xenia und Conference. Die europäischen Produkte verloren an Bedeutung, ihre Kampagne bog auf ihre Zielgerade ein. Dafür wuchsen die Zuströme aus der südlichen Hemisphäre an: Bon Chretien und Rosemarie aus Südafrika bildeten dabei die Basis. Sempre kosteten in Frankfurt nur maximal 15,- € je 12,5-kg-Karton. Erste Packham`s Triumph aus Argentinien tauchten in München auf; ihre anfangs recht hohen Bewertungen bröckelten sukzessive ab. In Berlin fielen die Zuflüsse aus Südafrika und Chile ziemlich gering aus, da die europäische Ware noch genügend Zuspruch generierte. Gut schmeckende türkische Santa Maria füllten in Hamburg die Lücke, die sich durch die begrenzte Präsenz italienischer Williams Christ und Santa Maria auftat.

Tafeltrauben

Das breitgefächerte Sortiment verminderte sich summa summarum etwas. Südafrikanische Chargen dominierten dabei. Indische Thompson Seedless gewannen an Wichtigkeit, wurden in Hamburg aber als Rückläufer aus dem LEH kaum beachtet. Außerdem stammten aus Indien Sonaka Seedless. Peru beteiligte sich unter anderem mit Red Globe, die in Berlin lediglich 22,- € je 8,2-kg-Packstück kosteten. Ankünfte aus Chile, Brasilien und Namibia ergänzten das Geschehen. Die Qualität überzeugte oftmals. Das Interesse war durchaus freundlich. Generell gestaltete sich die Unterbringung roter Beeren schwierig, helle hatten es wesentlich leichter und konnten flotter abverkauft werden. Freilich tendierten auch ihre Bewertungen hier und da nach unten, da der Umschlag schlichtweg zu langsam vorstattenging. In Hamburg verhinderte eine reduzierte Verfügbarkeit sinkende Notierungen.

Kleinfruchtige Zitrusfrüchte

Am meisten konnte auf spanische Orri, Nadorcott und Tango zugegriffen werden. Tacle aus Spanien befanden sich vor dem Saisonende. Die Präsenz israelischer Orri verringerte sich, was punktuell Verteuerungen initiierte. Die Abladungen aus der Türkei und Marokko nahmen ebenso ab wie die aus Italien und Ägypten. Auch wenn sich die Versorgung augenscheinlich einschränkte, konnte die Nachfrage ohne Probleme gedeckt werden, da sich die Abwicklung merklich entschleunigt hatte. Auf die Notierungen wirkten sich weder die begrenzten Anlieferungen noch der geschmälerzte Zuspruch aus. Die organoleptischen Eigenschaften waren häufig erstklassig, was dem Absatz spürbar guttat. Bloß marokkanische Nadorcott wiesen in dieser Hinsicht ab und an Mängel auf.

Zitronen

Spanische Primofiori gab es fast monopolartig. Die Türkei, Marokko und Italien ergänzten mit kaum relevanten Mengen das Geschehen. Das Interesse zeigte sich durchaus freundlich. In Hamburg hatte es sich zwar verbessert, jedoch verhinderte eine ausgedehnte Verfügbarkeit Verteuerungen. Generell verharrten die Notierungen auf dem Level der 09. KW. Selbst eine an manchen Tagen schlechtere Handelssituation änderte daran nichts.

Bananen

Die Vermarktung verlief in der Regel höhepunklos in relativ ruhigen Bahnen. Die Anlieferungen aus den Reifereien wurden für gewöhnlich hinlänglich auf den unaufgeregten Zugriff abgestimmt. Die meisten Bewertungen bewegten sich daher auf ihrem bisherigen Niveau. Teilweise hatte sich das Markenspektrum etwas eingeschränkt, was aber keine Verteuerungen nach sich zog. Örtlich beschleunigte sich der Vertrieb durch eine stärkere Beachtung. Die Notierungen stiegen in der Folge für das gesamte Sortiment ein wenig an. Verschiedentlich waren die Kunden irritiert, weil die Preisrealität am Platz so deutlich von den billigen Lockangeboten diverser LEH-Ketten abwich und somit den Konkurrenzdruck in ihren eigenen Geschäften erheblich verdichtete.

Blumenkohl

Italien und Frankreich dominierten die Szenerie. Belgien und Spanien ergänzten sie. Speziell die spanischen Artikel überzeugten qualitativ nicht. Sie interessierten darum eher selten, obwohl sie recht günstig waren. Generell begrenzte sich die Versorgung. Insbesondere die Abladungen aus Frankreich verknappten sich, weshalb sie sich verteuerten. Letztlich stiegen auch die Notierungen der italienischen Chargen. In München kletterten die Preise der französischen Partien so sehr nach oben, dass man zum Schluss auf eine Disposition verzichtete. Stattdessen stellte man dort italienische Ware bereit, die verhältnismäßig billig war und deswegen flott umgeschlagen werden konnte. In Frankfurt verzeichnete man zunächst fallende Bewertungen, die spätestens ab Mittwoch aber der Vergangenheit angehörten.

Salat

Kopfsalat stammte vorrangig aus Belgien und Italien. Das Inland und die Niederlande komplettierten das Angebot. In Frankfurt fehlten italienische Produkte bis Freitag, in Hamburg gab es sie nur am Montag. Die daraus folgenden Auswirkungen ließen nicht lange auf sich warten: Die Bewertungen der belgischen Offerten stiegen an, zum Teil auch ziemlich kräftig. Auf den übrigen Märkten war Ähnliches zu erkennen. Zu teurer Eissalat aus Spanien generierte kaum Beachtung. Eine Räumung erschien unmöglich und die entstandenen Überhänge beeinträchtigten im Wochenverlauf die Preisentwicklung negativ. Lediglich in Hamburg zogen die Notierungen ab Donnerstag mengeninduziert etwas an. Bunte Salate stießen auf einen freundlichen Zuspruch, was die hohen Aufrufe der Händler stützte. In München mussten die Vertreter ihre Forderungen senken, da die Verfügbarkeit zu üppig war. Italienische Endivien kosteten in Berlin mehr als zuvor und wurden in Frankfurt schnell untergebracht. In Hamburg verbilligten sie sich leicht. München berichtete von einer abschwächenden Nachfrage. Für einheimischen Feldsalat sollte man in Frankfurt 8,- bis 9,- € je 1-kg-Steige und für belgischen sogar 10,- € je kg bezahlen.

Gurken

Die Anlieferungen aus Spanien und Griechenland schränkten sich ein. Die Zuflüsse aus den Niederlanden, Belgien und Deutschland wuchsen zwar an, jedoch nicht in dem Maße, um die Lücke zu füllen, die durch die begrenzten spanischen und griechischen Zuströme aufgetreten war. Das Interesse konnte nicht immer gestillt werden. Also tendierten die Notierungen nach oben, mitunter auch recht deutlich. In München sorgten ausgedehnte Werbeaktionen des LEH für eine zusätzliche Verknappung der Partien am Platz. Insgesamt konnte auf eine breite Palette von Kalibern zugegriffen werden, vor allem die niederländischen Chargen waren gut sortiert. Bei den Minigurken verteuerten sich die niederländischen und türkischen Artikel. Die das Geschehen ergänzenden spanischen und einheimischen Abladungen wurden derweil ein wenig günstiger.

Tomaten

Runde Tomaten stammten hauptsächlich aus Spanien und Marokko, Rispenware aus Spanien und Belgien. Fleischtomaten kamen vorrangig aus Belgien und Marokko, Kirschtomaten aus Italien und den Niederlanden. Marokko und die Türkei beteiligten sich ebenfalls an der Vermarktung. Die Geschäfte verliefen ziemlich uneinheitlich. So verzeichnete man sowohl Verteuerungen als auch Vergünstigungen. Eine klare Linie war dabei aber nicht zu erkennen, wobei steigende Preise meist auf einer reduzierten Verfügbarkeit und abbröckelnde Bewertungen oftmals auf einer zu schwachen Nachfrage basierten. Generell konnte die Qualität der Früchte überzeugen, denn Konditionsprobleme waren eher eine Seltenheit. Üppig zugeführte billige marokkanische Produkte ließen sich in Frankfurt flott ver-

kaufen. In Hamburg generierten belgische Fleischtomaten zum Wochenende hin eine verbesserte Beachtung. In München hingegen waren die Einstandsforderungen für jegliche belgischen Offerten so hoch, dass die Unterbringung stagnierte.

Gemüsepaprika

Spanische Anlieferungen dominierten augenscheinlich vor den Importen aus der Türkei und Marokko. Niederländische Partien gab es einzig in Frankfurt und Hamburg. Die Versorgung hatte sich nicht wesentlich verändert. Auch das Interesse verharrte auf seinem bisherigen Niveau. Dennoch tendierten die Notierungen aufwärts, ab und an sogar recht deutlich. Die spanischen Chargen machten dabei den Anfang, die türkischen und marokkanischen folgten diesem Trend mit einer gewissen Verspätung. In Frankfurt verteuerten sich die niederländischen Artikel sukzessive um bis zu 30 % und der Absatz brach daraufhin ein.

Weitere Informationen

Frankfurt

Die Notierungen von Erdbeeren verfestigten sich bis zum Wochenende. So kostete niederländische Treibhausware zwischen 4,40 und 4,60 € je 500 g. Trotz Preisen von maximal 3,15 € je Bund wurde spanischer Grünspargel kaum beachtet. Ersten einheimischen weißen Spargel in Sortierung 14-18 mm wickelte man zu 18,- € je kg ab. Für dünne Stangen sollte man 12,- € je kg bezahlen. Qualitativ exklusive niederländische Stangen in 20-28 mm konnten problemlos vermarktet werden. Buschbohnen und Stangenbohnen vergünstigten sich. Auberginen und Zucchini suchten selbst zu gemäßigten Bewertungen Käufer. Die Präsenz von Bärlauch wuchs an, die Forderungen der Händler lagen bei 12,- bis 14,- € je Kiste mit 10 Bunde. Italienischer Barba di Frate, auch Mönchsbart genannt, konnte zu 18,- € je 12 Bund rasch umgeschlagen werden. Knappe krause Petersilie verteuerte sich auf 20,- € je 5-kg-Steige. Italien stellte vermehrt Topfkräuter wie Thymian, Salbei und Rosmarin bereit.

Hamburg

Die Anlieferungen von spanischen Erdbeeren verminderten sich, wodurch belastende Überhänge schneller eliminiert werden konnten und die Notierungen anschließend anzogen. Begrenzter Rosenkohl aus den Niederlanden und Spinat aus Italien wurden teurer. Die Bewertungen von Buschbohnen aus dem Senegal stiegen infolge ausbleibender marokkanischer Importe an. Stangenbohnen vergünstigten sich dagegen. Niedrige Preise ermöglichten Auberginen und Zucchini mit konditionellen Mängeln eine flottere Platzierung. Das Corona-Virus zeigte Auswirkungen, denn sehr viel Obst und Gemüse aus Norditalien wurde von den Kunden verstärkt gemieden.

München

Es waren tageweise keine spanischen Erdbeeren zu bekommen, sodass italienische Chargen den Bedarf befriedigten. Spanische Kulturheidelbeeren gewannen an Bedeutung und verdrängten schon die südamerikanischen Partien. Die Versorgung mit Ananas, Mangos und Papayas reichte weiterhin kaum aus und die bisherigen Notierungen hatten Gültigkeit. Melonen aus Südamerika wurden bei fast frühlinghaften Temperaturen gute aufgenommen. Der Start von inländischem Spargel aus beheizten Anlagen gestaltete sich unaufgeregt. Die griechischen und italienischen Abladungen waren ebenso nur schwierig unterzubringen. Grüne Offerten stammte neben den praktisch ganzjährig verfügbare Überseeherkünften mittlerweile wieder aus Spanien, Italien und Griechenland. Erstmals trafen Lauchzwiebeln und Bärlauch aus der Südpfalz ein. Buschbohnen und Stangenbohnen waren recht knapp und ihre hohen Preise hatten Bestand. Spitzkohl aus Spanien und Portugal verteuerte sich. Die Präsenz von einheimischem Wirsing verringerte sich. Auch Rosenkohl und Lauch aus dem Inland konnten nicht wie im bisherigen Umfang bereitgestellt werden. Erbsen aus Italien komplettierten das Sortiment.

Berlin

Bei spanischen Erdbeeren waren die Mengen, nachdem man sich in der Vorwoche mit vielen Handelsrückläufern geplagt hatte, merklich reduziert. Jedoch gab es verstärkt Artikel aus Italien, die auch qualitativ überzeugen konnten und angemessene Preise erzielten. Ein breites Angebot an Ananas, vorrangig aus Costa Rica, fand durchaus Käufer. Hier waren vor allem große Kaliber in der 5/6er-Aufmachung zu 3,30 € je Stück gefragt. Bei Spargel verzeichnete man selten Interesse: Zwischen 10,- und 12,- € je kg sollten weißen Stangen kosten. Griechische Bundware generierte zu 3,20 € je kg spärliche Beachtung. Erster französischer Bärlauch stieß zu stolzen 18,- € je kg nur auf wenig Zuspruch.



Preisbericht für Obst, Gemüse

Dieser Bericht enthält eine Auswahl von gewogenen Durchschnittspreisen, berechnet aus den in der ausgewiesenen Woche auf den repräsentativen Großmärkten ermittelten Notierungen. Zum Vergleich mit der aktuellen Woche werden die Bewertungen der vorangegangenen KW, die der KW vor einem Monat (4 Wochen) und die der KW des Vorjahres mitveröffentlicht. Anschließend erfolgt die Darstellung der durchschnittlichen Preise der ausgewiesenen KW auf den einzelnen Handelsplätzen.

Angegeben sind:

- die häufigsten Notierungen in € je 100 kg netto für die gängigsten Größen/Stückgewichte,
- die Bewertungen von Blumenkohl, Endivie, Kopfsalat und Eissalat in € je 100 Stück netto,
- Großhandelspreise.

| KW 10 / 2020 vom 02.03.20 bis 06.03.20 | | Größe | Durchschnittspreis in € / 100 kg* | | | | Durchschnittspreis einzelner Märkte in € / 100 kg* | | | | |
|---|-------------|-------|--------------------------------------|---------------|---------------|----------------|---|---------|------|---------|--------|
| Erzeugnis | Land | | 10. KW 2019 | 6. KW 2020 | 9. KW 2020 | 10. KW 2020 | Frankfurt | Hamburg | Köln | München | Berlin |
| Äpfel | | | | | | | | | | | |
| Boskoop | Deutschland | lose | 81 | 99 | 99 | 99 | 100 | 95 | | 99 | 99 |
| Boskoop | Deutschland | 75/80 | 100 | | 150 | 150 | 150 | | | | |
| Boskoop | Deutschland | 80/85 | 90 | | | 150 | 150 | | | | |
| Braeburn | Deutschland | lose | 80 | 100 | 100 | 99 | 98 | 100 | | 99 | 100 |
| Braeburn | Deutschland | 75/80 | 90 | 114 | 124 | 129 | 138 | 110 | | | |
| Braeburn | Italien | 70/75 | 102 | 98 | 102 | 104 | | 98 | | | 115 |
| Braeburn | Italien | 75/80 | 112 | 110 | 114 | 116 | 128 | 113 | | | 119 |
| Elstar | Deutschland | lose | 79 | 96 | 97 | 97 | 98 | 93 | | 95 | 100 |
| Elstar | Deutschland | 75/80 | 105 | 110 | 110 | 110 | | 110 | | | |
| Elstar | Deutschland | 80/85 | | | | 150 | 150 | | | | |
| Golden Delicious | Deutschland | lose | 78 | 91 | 91 | 91 | 93 | | | 90 | |
| Golden Delicious | Italien | 70/75 | 106 | 105 | 108 | 105 | | 95 | | | 112 |
| Golden Delicious | Italien | 75/80 | 118 | 112 | 114 | 112 | 125 | 105 | | 104 | 117 |
| Golden Delicious | Italien | 80/85 | | 138 | 138 | 138 | 138 | | | | |
| Granny Smith | Frankreich | 70/75 | 127 | 124 | 128 | 128 | 122 | 120 | | 120 | 160 |
| Granny Smith | Frankreich | 75/80 | 122 | 127 | 127 | 128 | 130 | 125 | | | |
| Granny Smith | Frankreich | 80/85 | 143 | 133 | 133 | 133 | 133 | | | | |
| Granny Smith | Italien | lose | 95 | 110 | 108 | 110 | | | | | 110 |
| Granny Smith | Italien | 70/75 | 100 | 92 | 98 | 98 | | 98 | | | |
| Granny Smith | Italien | 75/80 | 119 | 116 | 122 | 122 | 140 | 115 | | 115 | 123 |
| Granny Smith | Italien | 80/85 | 141 | 138 | 138 | 136 | 145 | | | | 131 |
| Jonagold | Deutschland | lose | 74 | 88 | 91 | 93 | 93 | 93 | | 90 | 95 |
| Jonagold | Deutschland | 75/80 | 88 | 93 | 97 | 100 | | | | | 100 |
| Jonagold | Deutschland | 80/85 | | 104 | 108 | 106 | | | | | 106 |
| Jonagored | Deutschland | lose | 68 | 85 | 83 | 86 | 90 | 78 | | 89 | |
| Jonagored | Deutschland | 75/80 | 88 | | 88 | 90 | | | | | 90 |
| Pink Lady | Frankreich | 70/75 | | 214 | 225 | 226 | 217 | | | | 238 |
| Pink Lady | Frankreich | 75/80 | 194 | 210 | 217 | 218 | 229 | 220 | | 210 | |
| Pink Lady | Frankreich | 80/85 | 215 | 219 | 221 | 229 | 229 | | | | |
| Pink Lady | Italien | 70/75 | 210 | 187 | 187 | 188 | | 190 | | | 186 |
| Pink Lady | Italien | 75/80 | 184 | 203 | 201 | 205 | 223 | 200 | | 205 | 204 |
| Pink Lady | Italien | 80/85 | 208 | 206 | 217 | 215 | | | | | 215 |
| Tenroy/Royal Gala | Deutschland | lose | 78 | 97 | 99 | 98 | 98 | 90 | | 99 | |
| Tenroy/Royal Gala | Deutschland | 75/80 | | | 138 | 138 | 138 | | | | |
| Tenroy/Royal Gala | Italien | lose | 99 | 101 | 105 | 105 | | 100 | | | 108 |
| Tenroy/Royal Gala | Italien | 70/75 | 115 | 110 | 110 | 110 | | 110 | | | 110 |
| Tenroy/Royal Gala | Italien | 75/80 | | 124 | 126 | 123 | 125 | | | | 123 |

| KW 10 / 2020 vom 02.03.20 bis 06.03.20 | | | Durchschnittspreis in € / 100 kg* | | | | Durchschnittspreis einzelner Märkte in € / 100 kg* | | | | |
|---|--------------|-------|--------------------------------------|---------------|---------------|----------------|---|---------|------|---------|--------|
| Erzeugnis | Land | Größe | Durchschnittspreis | | | | Frankfurt | Hamburg | Köln | München | Berlin |
| | | | 10. KW 2019 | 6. KW 2020 | 9. KW 2020 | 10. KW 2020 | | | | | |
| <u>Birnen</u> | | | | | | | | | | | |
| Abate Fetel | Italien | 65/70 | 149 | 207 | 216 | 212 | 215 | 210 | | | |
| Abate Fetel | Italien | 70/75 | 167 | 239 | 243 | 239 | 235 | 236 | | 244 | 237 |
| Abate Fetel | Italien | 75/80 | 187 | 256 | 261 | 257 | 245 | 250 | | 267 | 258 |
| Abate Fetel | Italien | 80/85 | 203 | 265 | 271 | 270 | 259 | 272 | | | 278 |
| Conference | Belgien | lose | 98 | 114 | 122 | 119 | | 110 | | | 120 |
| Conference | Niederlande | lose | 102 | 115 | 117 | 118 | 118 | 110 | | | 119 |
| Rosemarie | Südafrika | 65/70 | 170 | 238 | 246 | 241 | 226 | 222 | | 267 | 244 |
| Rosemarie | Südafrika | 70/75 | 204 | | 260 | 242 | 250 | 238 | | | |
| Rosemarie | Südafrika | 75/80 | 132 | | 247 | 253 | 253 | | | | |
| Rote Williams Christ | Italien | 65/70 | | 221 | 233 | 221 | | | | 221 | |
| Rote Williams Christ | Italien | 70/75 | 174 | 236 | 238 | 230 | | | | 244 | 184 |
| Rote Williams Christ | Italien | 75/80 | | 223 | 197 | 193 | | | | | 193 |
| Santa Maria | Italien | 65/70 | 173 | 206 | 215 | 227 | 190 | 183 | | 237 | |
| Santa Maria | Italien | 70/75 | 183 | 218 | 233 | 243 | 203 | 212 | | 267 | 213 |
| Santa Maria | Italien | 75/80 | 199 | 236 | 234 | 227 | | 235 | | | 225 |
| Santa Maria | Italien | 80/85 | | 251 | 249 | 243 | | | | | 243 |
| Santa Maria | Türkei | 65/70 | 160 | 173 | 173 | 169 | | 175 | | | 167 |
| Santa Maria | Türkei | 70/75 | 167 | 181 | 181 | 184 | 190 | 180 | | | |
| Williams Christ | Italien | 65/70 | 139 | 189 | 208 | 209 | | 178 | | 221 | |
| Williams Christ | Italien | 70/75 | 147 | 212 | 222 | 216 | | 205 | | 244 | 179 |
| Williams Christ | Italien | 75/80 | 163 | 222 | 219 | 216 | | 220 | | | 213 |
| Williams Christ | Südafrika | 65/70 | 125 | 140 | 136 | 131 | 124 | 130 | | | 143 |
| Williams Christ | Südafrika | 70/75 | 129 | 135 | 142 | 142 | 136 | 134 | | 148 | 153 |
| Williams Christ | Südafrika | 75/80 | 138 | 157 | 154 | 160 | 149 | 165 | | | |
| <u>Tafeltrauben</u> | | | | | | | | | | | |
| Crimson Seedless | Südafrika | / | 285 | 311 | 351 | 353 | 366 | 333 | | 363 | |
| Dan Ben Hannah | Südafrika | / | 250 | 295 | 264 | 278 | 267 | 244 | | | 311 |
| Festival/Superior Seedl. / Sugra | Namibia | / | | | 344 | 344 | | 344 | | | |
| Festival/Superior Seedl. / Sugra | Peru | / | | 370 | 395 | 398 | | | | | 398 |
| Festival/Superior Seedl. / Sugra | Südafrika | / | 266 | 362 | 397 | 401 | | | | | 401 |
| Red Globe | Peru | / | 205 | 241 | 245 | 260 | 232 | 238 | | 244 | 283 |
| Red Globe | Südafrika | / | 213 | | 258 | 270 | | | | | 270 |
| Regal Seedless | Südafrika | / | 226 | | 333 | 330 | 333 | 322 | | | |
| Sonstige Sorten | Peru | / | | 371 | 384 | 389 | | 356 | | | 408 |
| Sonstige Sorten | Südafrika | / | 276 | 358 | 361 | 349 | 351 | 348 | | 374 | 323 |
| Thompson Seedless | Chile | / | 324 | | | 356 | | | | 356 | |
| Thompson Seedless | Indien | / | | | 296 | 321 | 356 | 319 | | | |
| Thompson Seedless | Peru | / | | 303 | 307 | 305 | | | | 305 | |
| Thompson Seedless | Südafrika | / | 298 | 378 | 382 | 374 | 382 | 367 | | 374 | |
| <u>Erdbeeren</u> | | | | | | | | | | | |
| / | Griechenland | / | | 360 | 298 | 416 | | 313 | | | 433 |
| / | Italien | / | 420 | 520 | 393 | 452 | 404 | 420 | | | 470 |
| / | Spanien | / | 362 | 494 | 243 | 300 | 334 | 287 | | | 299 |
| <u>Kiwis</u> | | | | | | | | | | | |
| / | Griechenland | 25/27 | 156 | 142 | 146 | 149 | 164 | 150 | | 140 | 160 |
| / | Griechenland | 30/33 | 147 | 157 | 162 | 167 | 158 | 153 | | 193 | 130 |
| / | Griechenland | 36/39 | 105 | 120 | 113 | 107 | | | | | 107 |
| / | Italien | 25/27 | 183 | 217 | 207 | 205 | 233 | 238 | | 155 | 283 |
| / | Italien | 30/33 | 174 | 191 | 202 | 199 | 169 | 175 | | 230 | 173 |
| / | Italien | 36/39 | 108 | 142 | 132 | 128 | | 138 | | | 125 |

| KW 10 / 2020 vom 02.03.20 bis 06.03.20 | | | Durchschnittspreis in € / 100 kg* | | | | Durchschnittspreis einzelner Märkte in € / 100 kg* | | | | |
|---|--------------|----------|--------------------------------------|---------------|---------------|----------------|---|---------|------|---------|--------|
| Erzeugnis | Land | Größe | 10. KW 2019 | 6. KW 2020 | 9. KW 2020 | 10. KW 2020 | Frankfurt | Hamburg | Köln | München | Berlin |
| Orangen | | | | | | | | | | | |
| Lane Late | Spanien | 1/2 | 131 | 113 | 122 | 118 | 103 | 107 | | | 144 |
| Lane Late | Spanien | 3/4 | 98 | 107 | 110 | 109 | 100 | 102 | | | 126 |
| Lane Late | Spanien | 5/6 | 90 | 102 | 100 | 97 | 95 | 91 | | | 108 |
| Lane Late | Spanien | 7/8 | 78 | | 97 | 97 | | | | | 97 |
| Moro | Italien | 3/4 | 169 | 174 | 174 | 171 | 178 | 138 | | 189 | 170 |
| Moro | Italien | 5/6 | 159 | 160 | 161 | 160 | 168 | 129 | | 178 | 157 |
| Moro | Italien | 7/8 | | 144 | 135 | 134 | | 127 | | | 139 |
| Moro | Italien | Netzware | 103 | 93 | 97 | 93 | | | | 93 | |
| Navel | Griechenland | 1/2 | 69 | 70 | 74 | 78 | | | | 78 | |
| Navel | Griechenland | 5/6 | | 80 | 80 | 80 | | | | | 80 |
| Navel | Italien | 1/2 | 106 | 137 | 140 | 140 | 140 | | | | |
| Navel | Italien | 3/4 | 109 | 134 | 136 | 135 | 123 | | | 136 | |
| Navel | Spanien | 7/8 | 74 | 83 | | 74 | | | | | 74 |
| Navelate | Spanien | 1/2 | 86 | 91 | 104 | 105 | 103 | 109 | | 99 | |
| Navelate | Spanien | 3/4 | 81 | 102 | 99 | 99 | 100 | 103 | | 92 | |
| Navelate | Spanien | 5/6 | 90 | 97 | 95 | 95 | 95 | | | | |
| Navelate | Spanien | 7/8 | | | 88 | 90 | 90 | | | | |
| Navelina | Spanien | 1/2 | 103 | 105 | 102 | 100 | | 100 | | | |
| Navelina | Spanien | 3/4 | 91 | 97 | 95 | 93 | | 93 | | | |
| Navelina | Spanien | 5/6 | 80 | 89 | 87 | 85 | | 85 | | | |
| Navelina | Spanien | 7/8 | 70 | 75 | 74 | 73 | | 73 | | | |
| Salustiana | Marokko | 3/4 | 77 | | | 87 | 87 | | | | |
| Salustiana | Marokko | 5/6 | 67 | 93 | 91 | 90 | | 90 | | | |
| Salustiana | Marokko | 7/8 | 60 | 97 | 91 | 90 | | 90 | | | |
| Salustiana | Spanien | 1/2 | | | 128 | 133 | | | | | 133 |
| Salustiana | Spanien | 3/4 | 82 | 108 | 116 | 115 | 95 | | | 125 | 120 |
| Salustiana | Spanien | 5/6 | 78 | 99 | 101 | 99 | 93 | 90 | | | 110 |
| Salustiana | Spanien | 7/8 | 80 | 94 | 90 | 87 | 88 | 81 | | | |
| Sanguinelli | Spanien | 5/6 | 180 | 231 | 204 | 200 | 205 | 190 | | 202 | |
| Sanguinelli | Spanien | 7/8 | 168 | 187 | 194 | 183 | 183 | | | | |
| Sonstige Blondorangen | Italien | 1/2 | | | | 130 | 130 | | | | |
| Sonstige Blondorangen | Italien | 3/4 | | | | 125 | 125 | | | | |
| Sonstige Blondorangen | Spanien | 3/4 | | 111 | 116 | 100 | 100 | | | | |
| Sonstige Blondorangen | Spanien | 5/6 | | 100 | 97 | 93 | 93 | | | | |
| Sonstige Blutorangen | Spanien | 1/2 | 160 | 166 | 153 | 154 | 177 | 150 | | | 143 |
| Sonstige Blutorangen | Spanien | 3/4 | 160 | 164 | 154 | 148 | 153 | 136 | | 220 | 127 |
| Sonstige Blutorangen | Spanien | 7/8 | | | | 120 | | | | | 120 |
| Tarocco | Italien | 1/2 | 192 | 205 | 200 | 201 | 190 | | | 206 | |
| Tarocco | Italien | 3/4 | 182 | 190 | 190 | 187 | 185 | 138 | | 194 | 185 |
| Tarocco | Italien | 5/6 | 173 | 185 | 179 | 170 | 178 | 132 | | | 170 |
| Valencia Late | Ägypten | 1/2 | 77 | 93 | 80 | 80 | | 80 | | | |
| Valencia Late | Ägypten | 3/4 | 68 | 82 | 75 | 77 | 83 | 75 | | | |
| Valencia Late | Ägypten | 5/6 | 65 | 81 | 81 | 79 | 83 | 70 | | 90 | 84 |
| Valencia Late | Ägypten | 7/8 | 62 | 78 | 73 | 73 | 80 | 65 | | | 78 |
| Washington Navel | Türkei | 1/2 | 92 | 103 | 98 | 96 | 105 | | | 96 | 95 |
| Washington Navel | Türkei | 3/4 | | 104 | 104 | 105 | 105 | | | | |
| Washington Sanguine | Marokko | 3/4 | | 90 | 88 | 88 | | 88 | | | |
| Washington Sanguine | Marokko | 5/6 | | 87 | 85 | 85 | | 85 | | | |
| Washington Sanguine | Marokko | 7/8 | | 83 | 81 | 80 | | 80 | | | |
| Clementinen | | | | | | | | | | | |
| / | Spanien | 1/2 | 115 | 166 | 145 | 145 | 145 | | | | |

| KW 10 / 2020 vom 02.03.20 bis 06.03.20 | | | Durchschnittspreis in € / 100 kg* | | | | Durchschnittspreis einzelner Märkte in € / 100 kg* | | | | |
|---|-------------|-------|--------------------------------------|---------------|---------------|----------------|---|---------|------|---------|--------|
| Erzeugnis | Land | Größe | 10. KW 2019 | 6. KW 2020 | 9. KW 2020 | 10. KW 2020 | Frankfurt | Hamburg | Köln | München | Berlin |
| <u>Mandarinen</u> | | | | | | | | | | | |
| / | Ägypten | 1xx | | | 121 | 116 | | | | | 116 |
| / | Ägypten | 1x | 166 | | | 150 | 150 | | | | |
| / | Israel | 1xx | 210 | 234 | 226 | 220 | 240 | 188 | | 205 | 239 |
| / | Israel | 1x | 196 | 226 | 205 | 200 | 228 | 194 | | | 189 |
| / | Israel | 1/2 | 184 | 227 | 219 | 214 | 218 | 206 | | | |
| / | Marokko | 1xx | 125 | 147 | 134 | 127 | | 135 | | | 120 |
| / | Marokko | 1x | 122 | 158 | 144 | 135 | 149 | 140 | | | 110 |
| / | Marokko | 1/2 | 120 | 145 | 145 | 142 | 145 | | | 138 | |
| / | Spanien | 1xx | 149 | 176 | 184 | 191 | 183 | 179 | | | 200 |
| / | Spanien | 1x | 145 | 174 | 178 | 179 | 175 | 179 | | 184 | 178 |
| / | Spanien | 1/2 | 136 | 156 | 161 | 163 | 163 | 160 | | | 164 |
| / | Türkei | 1xx | | 118 | 133 | 131 | 136 | | | | 126 |
| / | Türkei | 1x | 125 | 123 | 110 | 118 | 132 | | | | 108 |
| / | Türkei | 1/2 | 109 | 119 | 136 | 136 | 130 | | | 137 | |
| / | Türkei | 3/4 | | | 93 | 92 | | | | | 92 |
| <u>Zitronen</u> | | | | | | | | | | | |
| / | Spanien | 3/4 | 124 | 130 | 130 | 127 | 136 | 113 | | 135 | 130 |
| / | Spanien | 5/6 | 107 | 120 | 123 | 122 | | | | 121 | 124 |
| / | Türkei | 3/4 | 103 | 113 | 119 | 121 | 115 | | | 122 | |
| <u>Bananen</u> | | | | | | | | | | | |
| Erstmarke | / | / | 139 | 138 | 141 | 141 | 143 | 143 | | 135 | 138 |
| Sonstige Marken | / | / | 107 | 102 | 103 | 103 | 104 | 103 | | 102 | 103 |
| <u>Artischocken</u> | | | | | | | | | | | |
| / | Italien | / | 255 | 205 | 210 | 183 | 241 | 274 | | 174 | |
| / | Spanien | / | 197 | 218 | 209 | 207 | 212 | 204 | | 207 | |
| <u>Auberginen</u> | | | | | | | | | | | |
| / | Belgien | / | 139 | | 162 | 143 | 143 | | | | |
| / | Italien | / | 171 | 221 | 163 | 162 | 140 | | | 165 | |
| / | Niederlande | / | 144 | 254 | 160 | 146 | 139 | 143 | | 142 | 159 |
| / | Spanien | / | 123 | 228 | 114 | 111 | 120 | 112 | | 100 | 133 |
| / | Türkei | / | 276 | 254 | 230 | 245 | 220 | | | 265 | 218 |
| <u>Blumenkohl</u> | | | | | | | | | | | |
| / | Belgien | 6er | 150 | 180 | 148 | 153 | 157 | 129 | | | |
| / | Frankreich | 6er | 116 | 159 | 127 | 150 | 161 | 147 | | 151 | 135 |
| / | Frankreich | 8er | 81 | 117 | 91 | 112 | | 113 | | 111 | |
| / | Italien | 6er | 116 | 158 | 123 | 135 | 148 | 140 | | 131 | 135 |
| / | Italien | 8er | 84 | 122 | 99 | 106 | 118 | 110 | | 98 | 111 |
| <u>Möhren</u> | | | | | | | | | | | |
| lose | Belgien | / | 78 | 57 | 59 | 58 | 65 | | | 53 | |
| lose | Deutschland | / | 80 | 62 | 64 | 61 | 70 | 64 | | 55 | 75 |
| lose | Italien | / | 87 | 68 | 71 | 70 | 80 | | | 69 | |
| lose | Niederlande | / | 74 | 62 | 62 | 57 | 65 | | | 53 | 54 |
| <u>Bohnen</u> | | | | | | | | | | | |
| Buschbohnen | Ägypten | / | 470 | 340 | 391 | 425 | | | | 425 | |
| Buschbohnen | Marokko | / | 443 | 327 | 346 | 348 | 304 | 310 | | 388 | 340 |
| Stangenbohnen | Marokko | / | 393 | 334 | 492 | 379 | 360 | 342 | | 340 | 484 |

| KW 10 / 2020 vom 02.03.20 bis 06.03.20 | | | Durchschnittspreis in € / 100 kg* | | | | Durchschnittspreis einzelner Märkte in € / 100 kg* | | | | |
|---|--------------|---------|--------------------------------------|---------------|---------------|----------------|---|---------|------|---------|--------|
| Erzeugnis | Land | Größe | 10. KW 2019 | 6. KW 2020 | 9. KW 2020 | 10. KW 2020 | Frankfurt | Hamburg | Köln | München | Berlin |
| <u>Eissalat</u> | | | | | | | | | | | |
| / | Spanien | / | 65 | 88 | 61 | 61 | 62 | 62 | | 59 | 63 |
| <u>Endivien</u> | | | | | | | | | | | |
| / | Frankreich | / | 194 | 194 | 188 | 188 | 188 | | | | |
| / | Italien | / | 90 | 86 | 85 | 83 | 94 | 93 | | 75 | 83 |
| <u>Kopfsalat</u> | | | | | | | | | | | |
| / | Belgien | / | 71 | 92 | 80 | 89 | 93 | 91 | | 86 | 89 |
| / | Deutschland | / | 113 | | 117 | 107 | | | | 107 | |
| / | Italien | / | 60 | 68 | 62 | 61 | 81 | 71 | | 58 | 70 |
| / | Niederlande | / | 120 | | 81 | 94 | | | | | 94 |
| <u>Rosenkohl</u> | | | | | | | | | | | |
| / | Deutschland | / | 155 | 150 | 164 | 165 | | | | 165 | |
| / | Niederlande | / | 139 | 137 | 136 | 135 | 140 | 135 | | 135 | 130 |
| <u>Gurken</u> | | | | | | | | | | | |
| mini | Belgien | / | 249 | | | 250 | 250 | | | | |
| mini | Deutschland | / | 336 | | 406 | 338 | | | | 338 | |
| mini | Niederlande | / | 354 | 495 | 365 | 370 | 313 | 395 | | 382 | 367 |
| mini | Spanien | / | 279 | 305 | 270 | 262 | 273 | 250 | | 247 | |
| mini | Türkei | / | 234 | 221 | 234 | 253 | 275 | | | 269 | 230 |
| Schlangengurken | Belgien | 300/350 | 132 | 262 | 152 | 229 | 231 | 200 | | | |
| Schlangengurken | Belgien | 350/400 | 135 | 273 | 187 | 242 | 250 | | | 239 | |
| Schlangengurken | Belgien | 400/500 | 133 | 291 | 180 | 234 | 249 | | | 228 | |
| Schlangengurken | Deutschland | 350/400 | 150 | | 211 | 224 | 255 | 225 | | 221 | |
| Schlangengurken | Deutschland | 400/500 | 144 | | 203 | 221 | 276 | 189 | | 218 | |
| Schlangengurken | Deutschland | 500/600 | 143 | | | 208 | | | | 208 | |
| Schlangengurken | Frankreich | 300/350 | | | 172 | 186 | 184 | | | | 188 |
| Schlangengurken | Frankreich | 350/400 | | 234 | | 222 | 225 | | | | 208 |
| Schlangengurken | Frankreich | 400/500 | | | 177 | 238 | 238 | | | | |
| Schlangengurken | Frankreich | 500/600 | | | 172 | 200 | 200 | | | | |
| Schlangengurken | Griechenland | 350/400 | 108 | 186 | 133 | 196 | | | | 196 | |
| Schlangengurken | Griechenland | 400/500 | 101 | 170 | 125 | 177 | | | | 177 | |
| Schlangengurken | Griechenland | 500/600 | | 146 | 107 | 151 | | | | 151 | |
| Schlangengurken | Niederlande | 300/350 | | 269 | 168 | 211 | 222 | 233 | | | 176 |
| Schlangengurken | Niederlande | 350/400 | 136 | 295 | 183 | 212 | 236 | 193 | | 238 | 179 |
| Schlangengurken | Niederlande | 400/500 | 137 | 274 | 184 | 227 | 246 | 228 | | 228 | 214 |
| Schlangengurken | Niederlande | 500/600 | 124 | 244 | 173 | 215 | 245 | 214 | | | 182 |
| Schlangengurken | Niederlande | 600/750 | 122 | | 153 | 210 | 210 | | | | |
| Schlangengurken | Spanien | 300/350 | 143 | 234 | 167 | 171 | | | | | 171 |
| Schlangengurken | Spanien | 350/400 | 124 | 229 | 156 | 193 | 179 | 196 | | 200 | 174 |
| Schlangengurken | Spanien | 400/500 | 120 | 219 | 158 | 190 | 213 | 193 | | 189 | 175 |
| Schlangengurken | Spanien | 500/600 | 104 | 190 | 134 | 172 | 200 | 200 | | 158 | 192 |
| <u>Tomaten</u> | | | | | | | | | | | |
| Fleisch | Belgien | / | 224 | 205 | 224 | 245 | 235 | 200 | | 252 | 254 |
| Fleisch | Marokko | / | 147 | 155 | 160 | 168 | 136 | 117 | | 143 | 233 |
| Fleisch | Niederlande | / | | 200 | 228 | 170 | | 170 | | | |
| Fleisch | Spanien | / | 176 | 191 | 181 | 170 | 141 | 161 | | | 174 |
| Kirsch | Belgien | / | | 367 | 433 | 451 | | | | 423 | 504 |
| Kirsch | Italien | / | 245 | 302 | 296 | 269 | 305 | 267 | | 242 | 300 |
| Kirsch | Marokko | / | 227 | 318 | 305 | 306 | 267 | 313 | | | |

| KW 10 / 2020 vom 02.03.20 bis 06.03.20 | | | Durchschnittspreis in € / 100 kg* | | | | Durchschnittspreis einzelner Märkte in € / 100 kg* | | | | |
|---|--------------|-------|--------------------------------------|---------------|---------------|----------------|---|---------|------|---------|--------|
| Erzeugnis | Land | Größe | 10. KW 2019 | 6. KW 2020 | 9. KW 2020 | 10. KW 2020 | Frankfurt | Hamburg | Köln | München | Berlin |
| Kirsch | Niederlande | / | 386 | 449 | 459 | 461 | 467 | 438 | | 467 | 478 |
| Kirsch | Spanien | / | 312 | 373 | 378 | 348 | 397 | 331 | | | 333 |
| Rispen | Belgien | / | 166 | 208 | 205 | 202 | 202 | 200 | | 195 | 215 |
| Rispen | Italien | / | 155 | 185 | 190 | 173 | | | | 173 | |
| Rispen | Marokko | / | | 160 | 125 | 125 | 125 | | | | |
| Rispen | Niederlande | / | 163 | 211 | 210 | 202 | 211 | 186 | | 205 | 208 |
| Rispen | Spanien | / | 126 | 181 | 160 | 141 | 137 | 143 | | 135 | 150 |
| Rispen | Türkei | / | 108 | 166 | 139 | 136 | 135 | 140 | | | |
| runde | Belgien | / | 145 | 197 | 196 | 180 | 188 | 133 | | 175 | 196 |
| runde | Marokko | / | 96 | 129 | 108 | 106 | 104 | 101 | | 100 | 117 |
| runde | Spanien | / | 98 | 144 | 121 | 116 | 115 | 117 | | 115 | 119 |
| runde | Türkei | / | 104 | 136 | 109 | 107 | 96 | 111 | | | 108 |
| Gemüsepaprika | | | | | | | | | | | |
| gelber | Marokko | / | 181 | | 183 | 174 | 148 | | | | 200 |
| gelber | Niederlande | / | | | 320 | 325 | 325 | 325 | | | |
| gelber | Spanien | / | 205 | 219 | 193 | 205 | 210 | 201 | | 194 | 220 |
| grüner | Marokko | / | 165 | | 140 | 180 | 160 | | | | 200 |
| grüner | Niederlande | / | 230 | | 230 | 225 | 230 | 220 | | | |
| grüner | Spanien | / | 192 | 171 | 170 | 193 | 198 | 203 | | 190 | 193 |
| grüner | Türkei | / | 262 | 186 | 205 | 214 | 198 | 217 | | 220 | 217 |
| roter | Marokko | / | 177 | 158 | 164 | 179 | 176 | 173 | | | 200 |
| roter | Niederlande | / | 288 | | 330 | 338 | 320 | 365 | | | |
| roter | Spanien | / | 209 | 191 | 197 | 214 | 220 | 218 | | 202 | 225 |
| roter | Türkei | / | 286 | 238 | 254 | 256 | 245 | 254 | | 260 | |
| Lauch | | | | | | | | | | | |
| / | Belgien | / | 114 | 69 | 72 | 75 | 77 | 61 | | 73 | 94 |
| / | Deutschland | / | 121 | 90 | 83 | 86 | 87 | | | 81 | 103 |
| / | Frankreich | / | 120 | 120 | 93 | 86 | | 69 | | | 110 |
| / | Niederlande | / | 105 | 81 | 79 | 84 | | 67 | | 85 | 104 |
| Speisezwiebeln | | | | | | | | | | | |
| Gemüsezwiebeln | Spanien | / | 58 | 37 | 36 | 35 | 36 | 33 | | 36 | 34 |
| Haushaltsware | Deutschland | / | 70 | 45 | 44 | 44 | 41 | 45 | | 44 | 42 |
| Haushaltsware | Niederlande | / | 69 | 48 | 49 | 50 | 50 | | | | |
| Haushaltsware | Österreich | / | 64 | 30 | 30 | 30 | | | | 30 | |
| Spargel | | | | | | | | | | | |
| grüner | Griechenland | / | | | | 550 | | | | 550 | |
| grüner | Italien | / | 826 | | | 703 | | | | 703 | |
| grüner | Mexiko | / | 520 | | | 520 | | 520 | | | |
| grüner | Spanien | / | 730 | | 600 | 577 | | | | 577 | |
| weißer | Deutschland | / | 1.490 | | | 1.650 | | | | 1.650 | |
| weißer | Griechenland | / | 762 | | 600 | 600 | | | | 600 | |
| weißer | Niederlande | / | 1.000 | | | 1.333 | | 1.333 | | | |
| weißer | Peru | / | 580 | | | 533 | | 533 | | | |
| Zucchini | | | | | | | | | | | |
| / | Italien | / | 127 | 197 | 129 | 105 | 120 | | | 100 | 125 |
| / | Marokko | / | 113 | 197 | 106 | 99 | 125 | 109 | | 92 | 98 |
| / | Spanien | / | 117 | 196 | 113 | 112 | 126 | 112 | | 93 | 136 |
| / | Türkei | / | 195 | 199 | 207 | 205 | 213 | | | 200 | 212 |

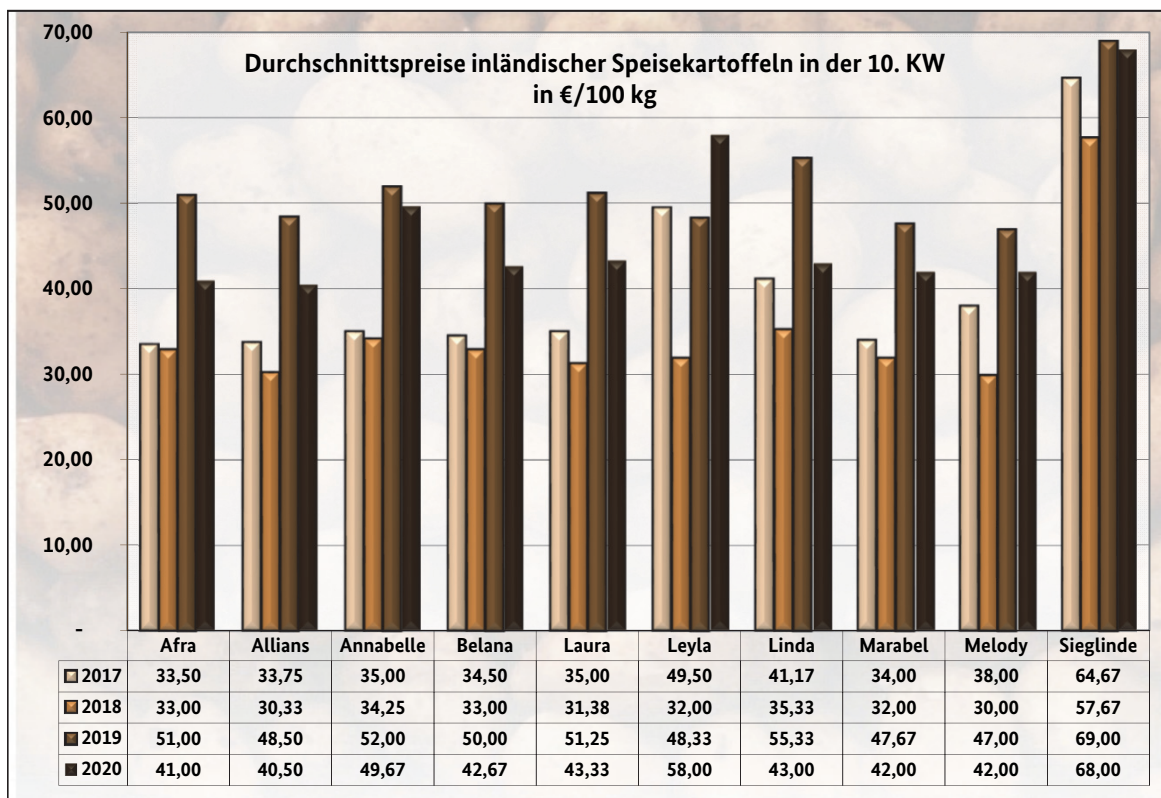
BLE; Referat 511; Now; obstundgemuesemarkt@ble.de

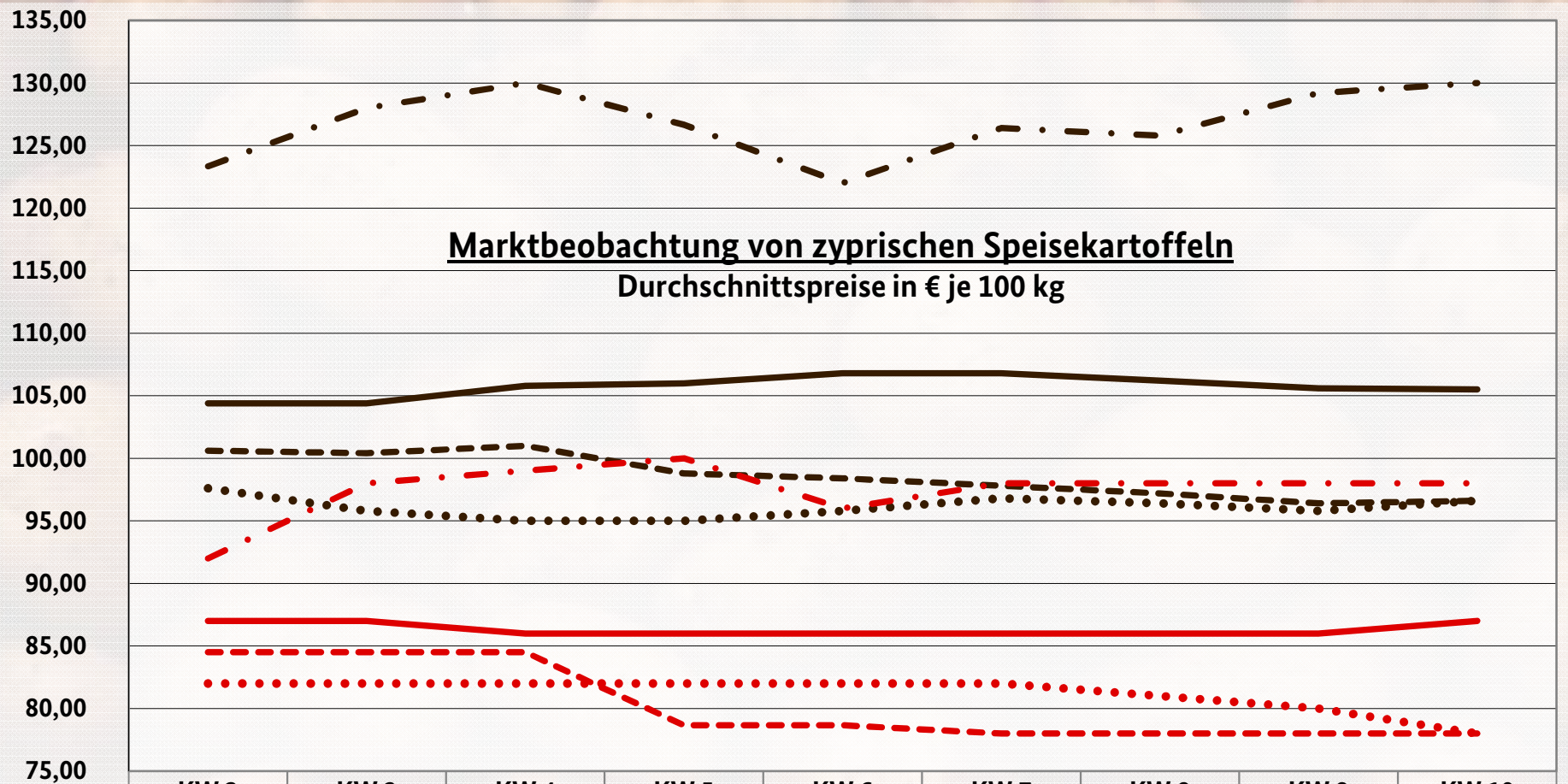
Speisekartoffeln KW 10/2020

Kommentar:

Die einheimischen Angebote an Lagerware überzeugten fortlaufend mit einer ansehnlichen Qualität. Eine ausreichende Nachfrage sicherte für gewöhnlich stabile Bewertungen. Im Norden hatten Ferien das Interesse entschleunigt. Die Bereitstellung war im Vorfeld darauf abgestimmt worden, sodass die Notierungen konstant bleiben. Verschiedentlich bewirkte der Medien-Hype um Corona einen verstärkten Verkauf, ohne jedoch Engpässe zu verursachen. Italienische Bisestile-Offerten generierten örtlich trotz mengenbedingter Vergünstigungen weiterhin eine zu geringe Abnahme. Die Anfangsforderungen für echte Speisefrühhkartoffeln aus Italien konnten die Händler nicht lange halten. Manchen Kunden war wegen der momentanen misslichen Situation die Herkunft Italien durchaus suspekt. Die Präsenz zyprischer Abladungen wuchs an. Eher selten ergaben sich daraus Verbilligungen. Die marokkanische Saison startete mit ersten Anlieferungen von Nicola.

| Herkunft | Sorte | Berlin €/ 100 kg von / bis | Frankfurt €/ 100 kg von / bis | Hamburg €/ 100 kg von / bis | Köln €/ 100 kg von / bis | München €/ 100 kg von / bis |
|------------------------------|-----------|----------------------------------|-------------------------------------|-----------------------------------|--------------------------------|-----------------------------------|
| Speisefrühhkartoffeln | | | | | | |
| Italien | Annabelle | 100 / 148 | 120 / 124 | | | 112 / 124 |
| Italien | Nicola | | | | | 112 / 124 |
| Italien | Sieglinde | 136 / 148 | 138 / 144 | 124 / 128 | | 112 / 124 |
| Italien | Spunta | 136 / 148 | | | | |
| Marokko | Nicola | 113 / 123 | | | | 80 / 90 |
| Tunesien | Spunta | 100 | 96 / 100 | | | |
| Zypern | Annabelle | 104 / 120 | 108 / 112 | 92 / 100 | | 96 / 112 |
| Zypern | La Vie | | 108 / 112 | | | |
| Zypern | Spunta | 84 / 92 | | | | 80 / 92 |
| Speiselagerkartoffeln | | | | | | |
| Deutschland | Afra | 44 / 52 | | 32 / 36 | | |
| Deutschland | Agria | | 40 / 44 | | | 38 / 40 |
| Deutschland | Allians | | 44 / 48 | 32 / 38 | | |
| Deutschland | Annabelle | 38 / 84 | 40 / 50 | | | 38 / 48 |
| Deutschland | Belana | 40 / 52 | 40 / 48 | 32 / 44 | | |
| Deutschland | Bintje | | | | | 38 / 42 |
| Deutschland | Cilena | 38 / 52 | | | | |
| Deutschland | Désirée | | | | | 38 / 42 |
| Deutschland | Ditta | | | | | 36 / 40 |
| Deutschland | Goldmarie | | 48 / 52 | | | |
| Deutschland | Laura | 42 / 52 | 44 | 34 / 44 | | |
| Deutschland | Leyla | 68 / 76 | 44 | | | |
| Deutschland | Lilly | | 44 | | | |
| Deutschland | Linda | 32 / 44 | 48 | | | |
| Deutschland | Madeira | 44 / 52 | | | | |
| Deutschland | Marabel | | 40 / 52 | | | 36 / 40 |
| Deutschland | Melody | | 40 / 44 | | | |
| Deutschland | Nicola | | | | | 38 / 40 |
| Deutschland | Sieglinde | 72 / 84 | 64 | | | 60 / 64 |
| Frankreich | Agata | 73 / 87 | 96 / 104 | 67 / 73 | | |
| Frankreich | Charlotte | 104 / 112 | | | | |
| Frankreich | Cherie | 80 / 100 | | | | |
| Frankreich | Santé | 93 / 100 | | | | |
| Niederlande | Victoria | | 48 / 52 | | | |

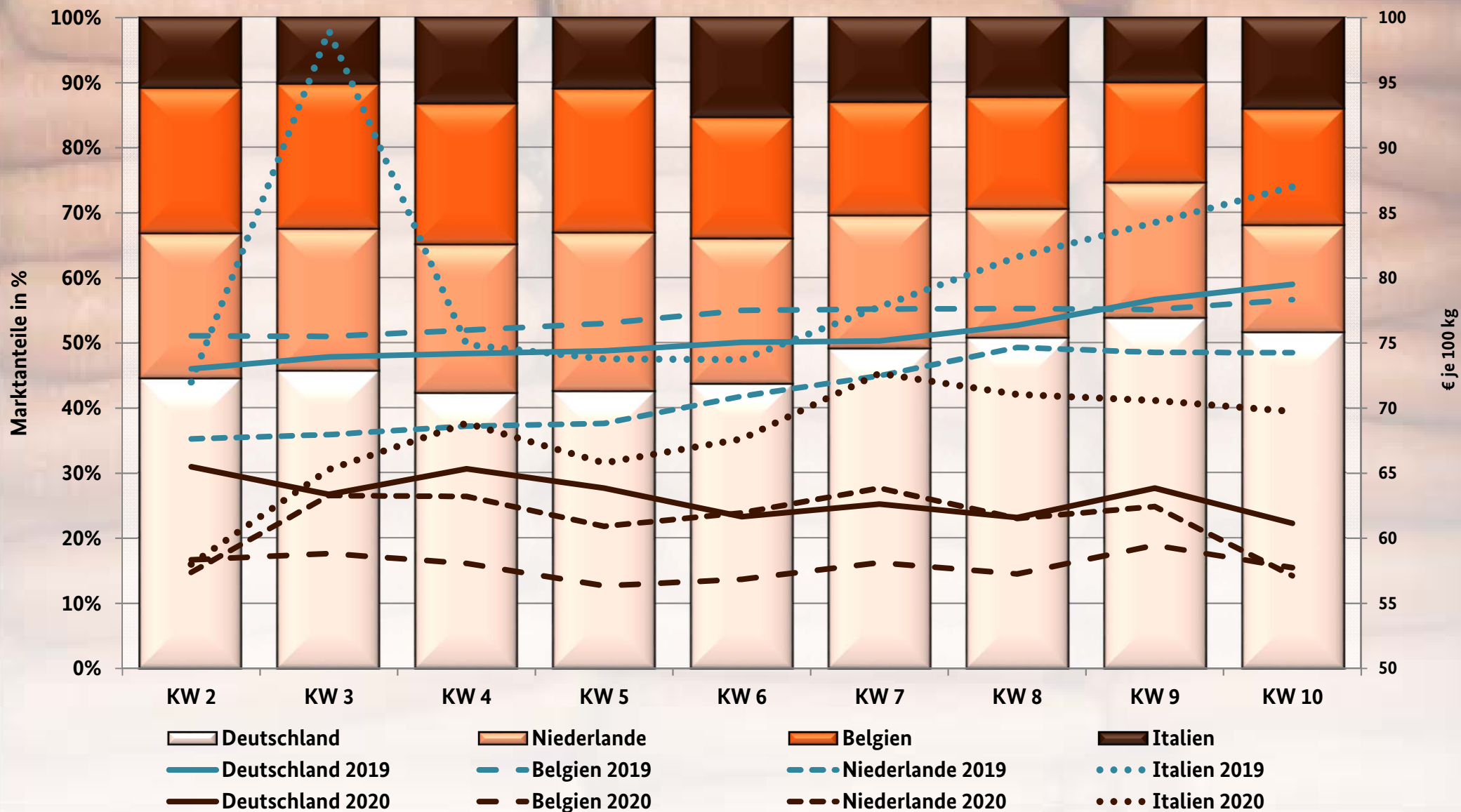




| | KW 2 | KW 3 | KW 4 | KW 5 | KW 6 | KW 7 | KW 8 | KW 9 | KW 10 |
|----------------------|--------|--------|--------|--------|--------|--------|--------|--------|--------|
| •••• 2017 Annabelle | 97,60 | 95,80 | 95,00 | 95,00 | 95,80 | 96,80 | 96,40 | 95,80 | 96,60 |
| - - - 2018 Annabelle | 100,60 | 100,40 | 101,00 | 98,80 | 98,40 | 97,80 | 97,20 | 96,40 | 96,60 |
| - • 2019 Annabelle | 123,33 | 128,00 | 130,00 | 126,67 | 122,00 | 126,40 | 125,80 | 129,20 | 130,00 |
| — 2020 Annabelle | 104,40 | 104,40 | 105,80 | 106,00 | 106,80 | 106,80 | 106,20 | 105,60 | 105,50 |
| •••• 2017 Spunta | 82,00 | 82,00 | 82,00 | 82,00 | 82,00 | 82,00 | 81,00 | 80,00 | 78,00 |
| - - - 2018 Spunta | 84,50 | 84,50 | 84,50 | 78,67 | 78,67 | 78,00 | 78,00 | 78,00 | 78,00 |
| - • 2019 Spunta | 92,00 | 98,00 | 99,00 | 100,00 | 96,00 | 98,00 | 98,00 | 98,00 | 98,00 |
| — 2020 Spunta | 87,00 | 87,00 | 86,00 | 86,00 | 86,00 | 86,00 | 86,00 | 86,00 | 87,00 |

Möhren im Jahr 2020

Mengenentwicklung (Prozentanteile in Balken) und Preisverlauf im Vergleich zum Vorjahr (€ je 100 kg in Linien)



Marktbeobachtung von Möhren (lose)

Wöchentliche Durchschnittspreise in € / 100 kg; absteigend nach Bedeutung der Herkunft an den Großmärkten

| Deutschland | Jahr | KW 1 | KW 2 | KW 3 | KW 4 | KW 5 | KW 6 | KW 7 | KW 8 | KW 9 | KW 10 | KW 11 | KW 12 | KW 13 | KW 14 | KW 15 | KW 16 | KW 17 | KW 18 | KW 19 | KW 20 | KW 21 | KW 22 | KW 23 | KW 24 | KW 25 | KW 26 | |
|-------------|------|-------|-------|-------|-------|-------|-------|-------|-------|-------|-------|-------|-------|-------|-------|-------|-------|-------|-------|-------|-------|-------|-------|-------|-------|-------|-------|----|
| | 2015 | 70 | 69 | 69 | 70 | 69 | 70 | 70 | 68 | 67 | 66 | 70 | 69 | 68 | 69 | 65 | 62 | 62 | 62 | 60 | 58 | 58 | 58 | 58 | 57 | 58 | 72 | |
| | 2016 | 67 | 67 | 66 | 64 | 64 | 64 | 64 | 64 | 65 | 63 | 62 | 62 | 61 | 59 | 59 | 59 | 58 | 56 | 56 | 55 | 52 | 49 | 50 | 50 | 50 | 68 | |
| | 2017 | 54 | 55 | 54 | 54 | 55 | 54 | 51 | 49 | 49 | 48 | 48 | 51 | 50 | 50 | 49 | 49 | 47 | 50 | 50 | 51 | 49 | 49 | 49 | 49 | 49 | 56 | |
| | 2018 | 76 | 76 | 76 | 75 | 74 | 73 | 77 | 78 | 78 | 78 | 77 | 77 | 77 | 77 | 76 | 76 | 75 | 76 | 76 | 76 | 76 | 76 | 75 | 75 | 75 | 75 | 77 |
| | 2019 | 76 | 74 | 74 | 73 | 71 | 68 | 67 | 66 | 66 | 64 | 63 | 60 | 60 | 63 | 61 | 60 | 59 | 61 | 59 | 58 | 59 | 58 | 59 | 58 | 59 | 80 | |
| | Jahr | KW 27 | KW 28 | KW 29 | KW 30 | KW 31 | KW 32 | KW 33 | KW 34 | KW 35 | KW 36 | KW 37 | KW 38 | KW 39 | KW 40 | KW 41 | KW 42 | KW 43 | KW 44 | KW 45 | KW 46 | KW 47 | KW 48 | KW 49 | KW 50 | KW 51 | KW 52 | |
| | 2015 | 80 | 75 | 75 | 74 | 72 | 72 | 69 | 68 | 67 | 65 | 63 | 66 | 67 | 60 | 64 | 60 | 60 | 60 | 58 | 57 | 58 | 57 | 57 | 57 | 57 | | |
| | 2016 | 73 | 70 | 66 | 64 | 63 | 63 | 63 | 63 | 63 | 62 | 62 | 61 | 61 | 61 | 61 | 61 | 60 | 60 | 60 | 60 | 57 | 54 | 54 | 54 | 54 | | |
| | 2017 | 59 | 59 | 59 | 59 | 59 | 59 | 58 | 57 | 56 | 56 | 56 | 57 | 56 | 56 | 55 | 56 | 57 | 58 | 58 | 58 | 58 | 58 | 58 | 58 | 58 | | |
| 2018 | 94 | 95 | 90 | 90 | 86 | 85 | 83 | 83 | 82 | 84 | 78 | 77 | 76 | 77 | 75 | 75 | 75 | 74 | 74 | 75 | 75 | 75 | 75 | 73 | 71 | | | |
| 2019 | 80 | 79 | 77 | 74 | 73 | 72 | 71 | 71 | 71 | 69 | 70 | 69 | 68 | 68 | 67 | 67 | 65 | 64 | 65 | 64 | 64 | 64 | 64 | 64 | 66 | 66 | | |
| Belgien | Jahr | KW 1 | KW 2 | KW 3 | KW 4 | KW 5 | KW 6 | KW 7 | KW 8 | KW 9 | KW 10 | KW 11 | KW 12 | KW 13 | KW 14 | KW 15 | KW 16 | KW 17 | KW 18 | KW 19 | KW 20 | KW 21 | KW 22 | KW 23 | KW 24 | KW 25 | KW 26 | |
| | 2015 | | 49 | 48 | 46 | 45 | 46 | 46 | 46 | 47 | 46 | 48 | 49 | 50 | 50 | 50 | 53 | 58 | 60 | 62 | 65 | 66 | 68 | 69 | 70 | 71 | 72 | |
| | 2016 | 60 | 59 | 60 | 60 | 61 | 61 | 61 | 63 | 62 | 63 | 63 | 62 | 62 | 62 | 61 | 62 | 60 | 61 | 62 | 64 | 64 | 63 | 63 | 65 | 65 | 68 | |
| | 2017 | 54 | 51 | 51 | 52 | 55 | 57 | 57 | 55 | 55 | 55 | 56 | 56 | 55 | 55 | 55 | 57 | 57 | 56 | 57 | 56 | 55 | 56 | 58 | 57 | 60 | 56 | |
| | 2018 | 50 | 51 | 52 | 51 | 51 | 52 | 51 | 52 | 51 | 50 | 50 | 56 | 57 | 58 | 59 | 61 | 65 | 66 | 71 | 73 | 76 | 78 | 78 | 77 | 77 | 77 | |
| | 2019 | | 76 | 76 | 76 | 77 | 78 | 78 | 78 | 78 | 78 | 78 | 79 | 79 | 79 | 78 | 77 | 76 | 76 | 80 | 79 | 79 | 79 | 79 | 80 | 80 | 80 | |
| | Jahr | KW 27 | KW 28 | KW 29 | KW 30 | KW 31 | KW 32 | KW 33 | KW 34 | KW 35 | KW 36 | KW 37 | KW 38 | KW 39 | KW 40 | KW 41 | KW 42 | KW 43 | KW 44 | KW 45 | KW 46 | KW 47 | KW 48 | KW 49 | KW 50 | KW 51 | KW 52 | |
| | 2015 | 70 | 69 | 69 | 70 | 69 | 70 | 70 | 68 | 67 | 66 | 70 | 69 | 68 | 69 | 65 | 62 | 62 | 62 | 60 | 58 | 58 | 58 | 58 | 57 | 58 | | |
| | 2016 | 67 | 67 | 66 | 64 | 64 | 64 | 64 | 64 | 65 | 63 | 62 | 62 | 61 | 59 | 59 | 59 | 58 | 56 | 56 | 55 | 52 | 49 | 50 | 50 | 50 | | |
| | 2017 | 54 | 55 | 54 | 54 | 55 | 54 | 51 | 49 | 49 | 48 | 48 | 51 | 50 | 50 | 49 | 49 | 47 | 50 | 50 | 51 | 49 | 49 | 49 | 49 | 49 | | |
| 2018 | 76 | 76 | 76 | 75 | 74 | 73 | 77 | 78 | 78 | 78 | 77 | 77 | 77 | 77 | 76 | 76 | 75 | 76 | 76 | 76 | 76 | 75 | 75 | 75 | 75 | | | |
| 2019 | 76 | 74 | 74 | 73 | 71 | 68 | 67 | 66 | 66 | 64 | 63 | 60 | 60 | 63 | 61 | 60 | 59 | 61 | 59 | 58 | 59 | 58 | 59 | 58 | 59 | | | |

Marktbeobachtung von Möhren (lose)

Wöchentliche Durchschnittspreise in € / 100 kg; absteigend nach Bedeutung der Herkunft an den Großmärkten

| Italien | Jahr | KW 1 | KW 2 | KW 3 | KW 4 | KW 5 | KW 6 | KW 7 | KW 8 | KW 9 | KW 10 | KW 11 | KW 12 | KW 13 | KW 14 | KW 15 | KW 16 | KW 17 | KW 18 | KW 19 | KW 20 | KW 21 | KW 22 | KW 23 | KW 24 | KW 25 | KW 26 | |
|-------------|------|-------|-------|-------|-------|-------|-------|-------|-------|-------|-------|-------|-------|-------|-------|-------|-------|-------|-------|-------|-------|-------|-------|-------|-------|-------|-------|----|
| | 2015 | | 58 | 64 | 64 | 65 | 65 | 68 | 70 | 69 | 64 | 64 | 64 | 76 | 76 | 76 | 77 | 82 | 88 | 92 | 93 | 93 | 93 | 94 | 91 | 90 | 89 | |
| | 2016 | 73 | 72 | 76 | 76 | 78 | 79 | 79 | 77 | 76 | 72 | 66 | 68 | 72 | 71 | 71 | 70 | 65 | 65 | 67 | 79 | 80 | 75 | 74 | 68 | 66 | 70 | |
| | 2017 | 57 | 59 | 59 | 58 | 62 | 61 | 61 | 61 | 61 | 61 | 61 | 61 | 62 | 64 | 64 | 64 | 67 | 67 | 68 | 68 | 67 | 67 | 66 | 65 | 62 | 64 | |
| | 2018 | 73 | | | | | | | | | | 88 | 78 | 76 | 81 | 83 | 83 | 84 | 86 | 92 | 98 | 102 | 106 | 105 | 107 | 105 | 98 | 96 |
| | 2019 | | 72 | 99 | 75 | 74 | 74 | 78 | 82 | 84 | 87 | 87 | 87 | 90 | 97 | 99 | 101 | 103 | 106 | 106 | 105 | 103 | 103 | 92 | 87 | 83 | 71 | |
| | Jahr | KW 27 | KW 28 | KW 29 | KW 30 | KW 31 | KW 32 | KW 33 | KW 34 | KW 35 | KW 36 | KW 37 | KW 38 | KW 39 | KW 40 | KW 41 | KW 42 | KW 43 | KW 44 | KW 45 | KW 46 | KW 47 | KW 48 | KW 49 | KW 50 | KW 51 | KW 52 | |
| | 2015 | 88 | 89 | 87 | 84 | 83 | 83 | 83 | 81 | 78 | 78 | 78 | 78 | 78 | | 78 | 78 | 80 | 78 | 75 | 73 | 73 | 73 | 73 | 73 | 73 | 72 | |
| | 2016 | 70 | 70 | 68 | 65 | 63 | 65 | 61 | 61 | | | 53 | 53 | 54 | 54 | 53 | 53 | 53 | 54 | 53 | 53 | 55 | 56 | 56 | 56 | 56 | 56 | |
| | 2017 | 62 | 60 | 58 | 59 | 58 | 58 | 59 | 58 | 58 | 58 | 58 | | 53 | 53 | 53 | 53 | 53 | | 85 | 82 | 76 | 74 | 74 | 74 | 73 | | |
| 2018 | 83 | 82 | 77 | 76 | 76 | 75 | 74 | 75 | 76 | 73 | 76 | 77 | 84 | 78 | 76 | 78 | 78 | 74 | 73 | 72 | 72 | 72 | 72 | 72 | 72 | 72 | | |
| 2019 | 75 | 74 | 73 | 64 | 63 | 62 | 63 | 62 | 62 | 62 | 63 | 61 | | | | | 58 | 58 | 58 | 58 | 58 | 58 | 58 | 58 | 58 | 58 | | |
| Niederlande | Jahr | KW 1 | KW 2 | KW 3 | KW 4 | KW 5 | KW 6 | KW 7 | KW 8 | KW 9 | KW 10 | KW 11 | KW 12 | KW 13 | KW 14 | KW 15 | KW 16 | KW 17 | KW 18 | KW 19 | KW 20 | KW 21 | KW 22 | KW 23 | KW 24 | KW 25 | KW 26 | |
| | 2015 | | 53 | 54 | 54 | 54 | 54 | 53 | 53 | 54 | 56 | 58 | 57 | 58 | 61 | 60 | 63 | 66 | 66 | 69 | 71 | 73 | 78 | 79 | 84 | 84 | 69 | |
| | 2016 | 61 | 59 | 62 | 64 | 61 | 60 | 60 | 60 | 60 | 58 | 62 | 64 | 65 | 66 | 66 | 68 | 69 | 70 | 68 | 70 | 69 | 69 | 70 | 70 | 73 | 82 | |
| | 2017 | 64 | 65 | 65 | 63 | 63 | 62 | 63 | 65 | 64 | 64 | 65 | 64 | 65 | 64 | 63 | 62 | 62 | 61 | 61 | 61 | 62 | 62 | 62 | 65 | 67 | 69 | |
| | 2018 | 51 | 53 | 53 | 56 | 57 | 55 | 54 | 54 | 59 | 59 | 62 | 64 | 64 | 64 | 66 | 69 | 72 | 72 | 79 | 83 | 81 | 80 | 80 | 84 | 88 | 80 | |
| | 2019 | | 68 | 68 | 69 | 69 | 71 | 72 | 75 | 74 | 74 | 74 | 78 | 74 | 74 | 73 | 71 | 69 | 70 | 71 | 71 | 71 | 71 | 72 | 72 | 70 | 72 | |
| | Jahr | KW 27 | KW 28 | KW 29 | KW 30 | KW 31 | KW 32 | KW 33 | KW 34 | KW 35 | KW 36 | KW 37 | KW 38 | KW 39 | KW 40 | KW 41 | KW 42 | KW 43 | KW 44 | KW 45 | KW 46 | KW 47 | KW 48 | KW 49 | KW 50 | KW 51 | KW 52 | |
| | 2015 | 76 | 81 | 80 | 80 | 77 | 79 | 80 | 82 | 83 | 81 | 80 | 78 | 73 | 71 | 73 | 66 | 67 | 61 | 62 | 62 | 62 | 62 | 60 | 61 | 61 | | |
| | 2016 | 81 | 81 | 77 | 75 | 71 | 72 | 72 | 69 | 71 | 70 | 67 | 67 | 65 | 64 | 64 | 64 | 62 | 62 | 65 | 65 | 64 | 64 | 65 | 65 | 64 | | |
| | 2017 | 70 | 68 | 66 | 64 | 63 | 57 | 56 | 56 | 56 | 63 | 58 | 56 | 56 | 56 | 55 | 55 | 52 | 52 | 53 | 54 | 51 | 53 | 50 | 52 | 52 | | |
| 2018 | 75 | 75 | 77 | 76 | 76 | 73 | 74 | 72 | 72 | 70 | 70 | 70 | 66 | 68 | 68 | 67 | 68 | 68 | 68 | 66 | 66 | 65 | 67 | 67 | 67 | | | |
| 2019 | 75 | 71 | 73 | 74 | 73 | 72 | 71 | 70 | 62 | 62 | 64 | 61 | 59 | 64 | 62 | 62 | 59 | 60 | 61 | 61 | 61 | 61 | 60 | 61 | 58 | | | |

Durchschnittspreise von Möhren (lose) in den Jahren 2018 und 2019 in € / 100 kg

