



Marktbericht

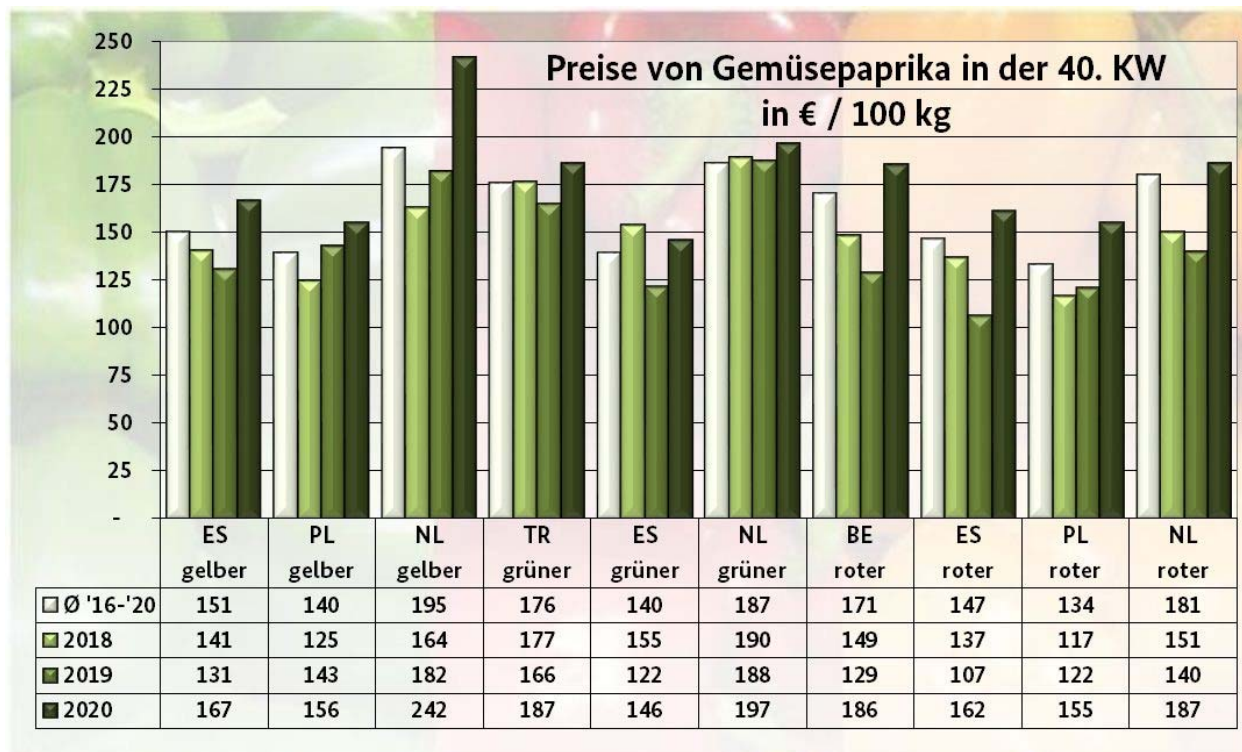
- OBST und GEMÜSE -

mit Beiträgen von den Großmärkten Frankfurt a.M., Hamburg, Köln, München und Berlin

KW 40 / 20 vom 07.10.2020 für den Zeitraum 28.09. – 02.10.2020

Gemüsepaprika

Die Präsenz der spanischen und polnischen Zufuhren dehnte sich augenscheinlich aus. Da diese deutlich günstiger als die niederländischen Partien waren, gestaltete sich ihr Umschlag ziemlich flott. In Berlin ließen die Produkte aus Polen hinsichtlich ihrer Qualität jedoch ein paar Wünsche offen. Die Wichtigkeit der niederländischen Artikel begrenzte sich generell. Wegen der verschärften Konkurrenzsituation konnten die Verkäufer ihre Forderungen trotzdem nicht durchgängig aufrechterhalten. Selbst eingeschränkte Anlieferungen aus den Niederlanden änderten daran nichts. In Hamburg beschleunigte sich dank der gewährten Verbilligungen zumindest die anschließende Abwicklung. Die Notierungen der türkischen Importe verharrten oftmals auf ihrem bisherigen Niveau. Gelbe und rote Spitzpaprika aus Ungarn trafen bloß in München ein. Wenige belgische und sehr teure inländische Erzeugnisse rundeten das Angebot in einem geringen Umfang ab.

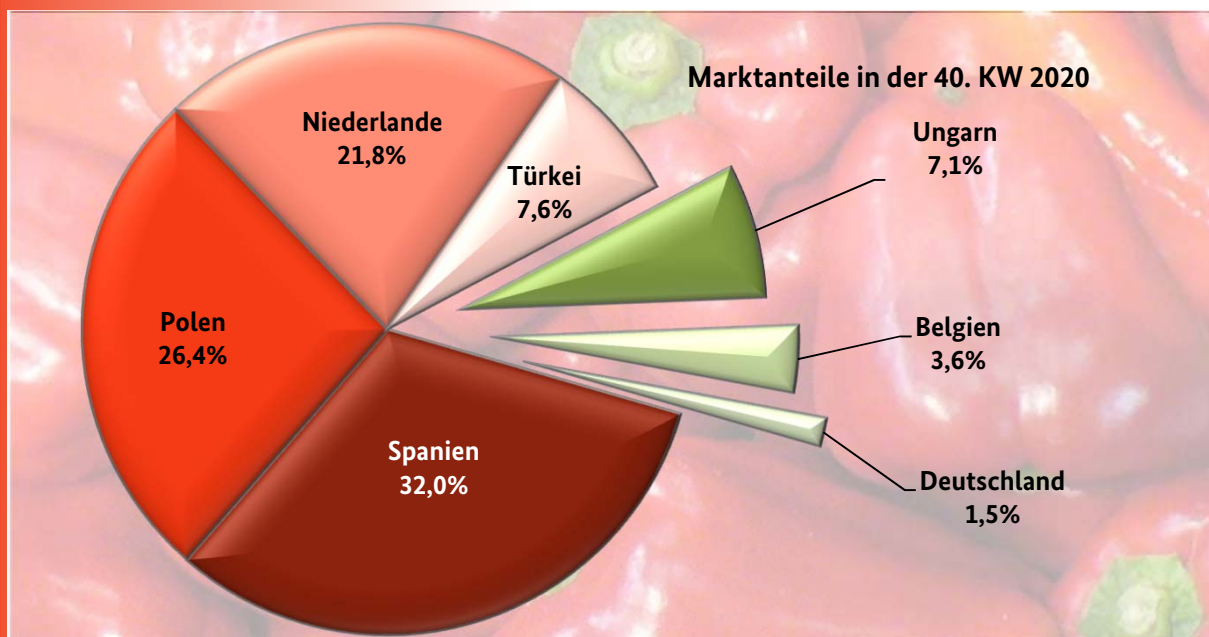
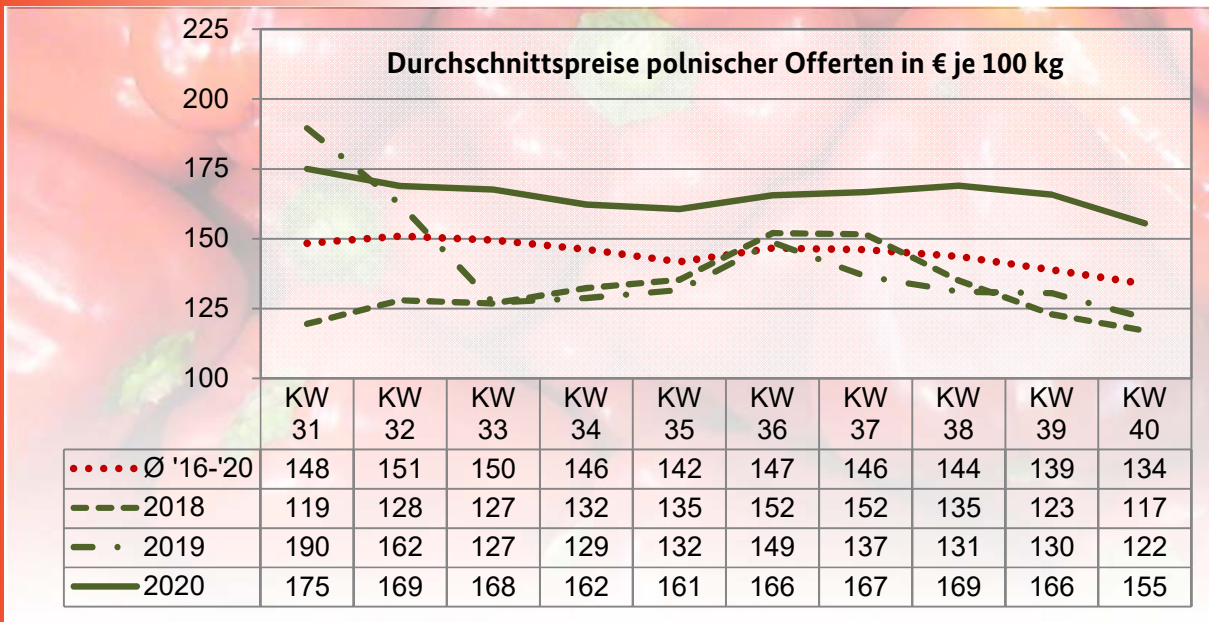
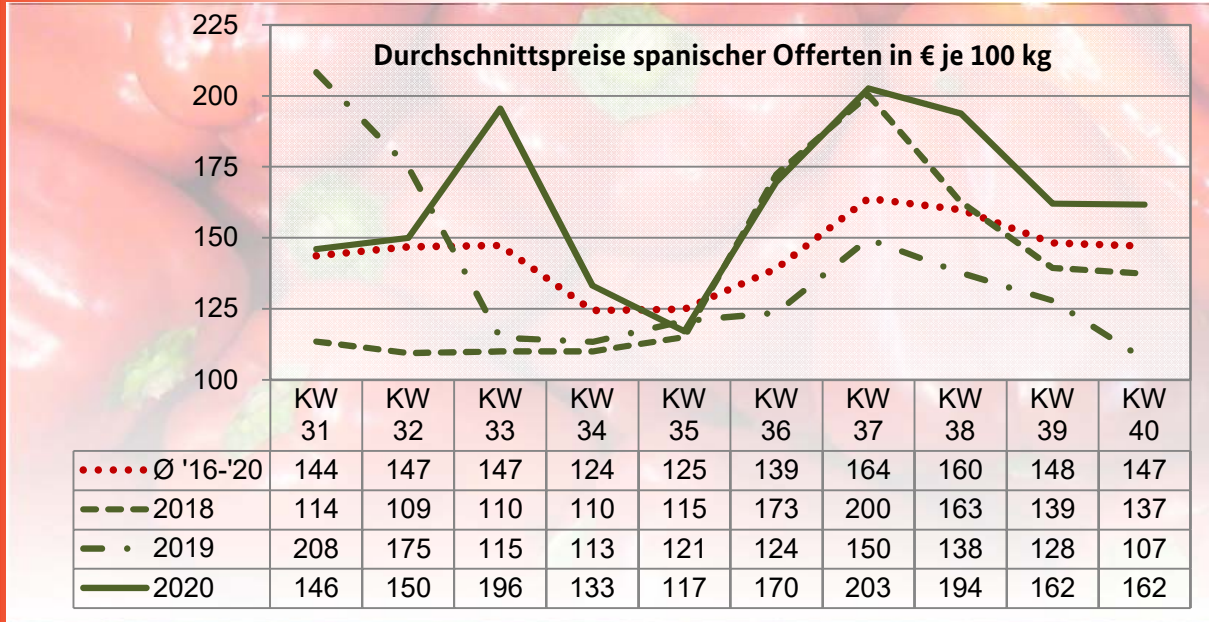


HERAUSGEBER: BUNDESANSTALT FÜR LANDWIRTSCHAFT UND ERNÄHRUNG - REFERAT 414 -

Kontakt: Anschrift: Deichmanns Aue 29, 53179 Bonn
E-Mail: obstundgemuesemarkt@ble.de
Tel.: 0228 99 6845 3943 oder – 3957
Fax: 030 1810 6845 3474

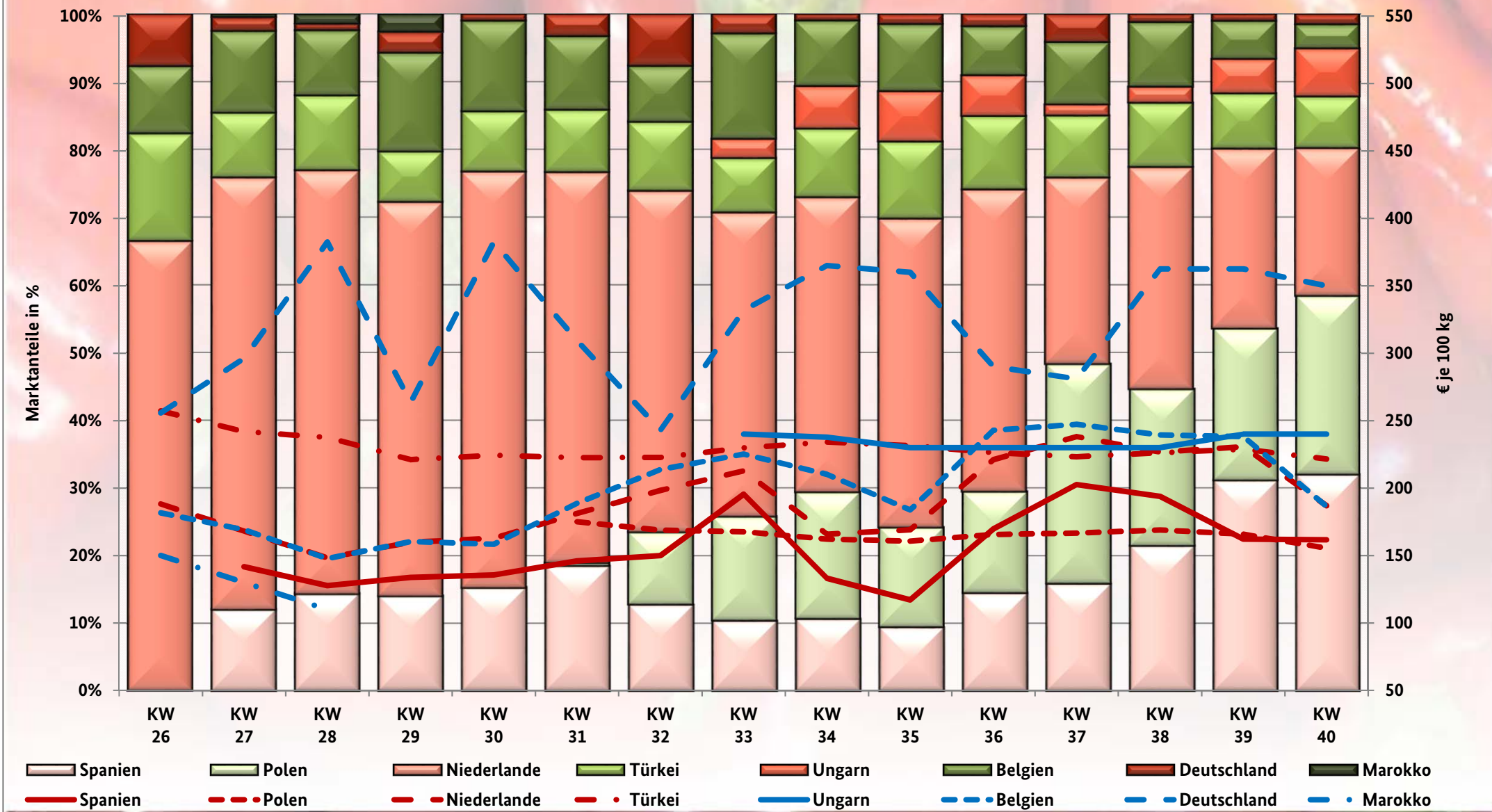
Hinweis: In diesem Bericht werden für bestimmte Obst- und Gemüsearten nebeneinander Sortenbezeichnungen sowie Marken- und Handelsnamen verwendet. Diese können von der korrekten Belieferung gemäß Durchführungsverordnung (EU) Nr. 2017/891 Anhang I oder UNECE-Normen abweichen.

Marktüberblick Rote Gemüsepaprika

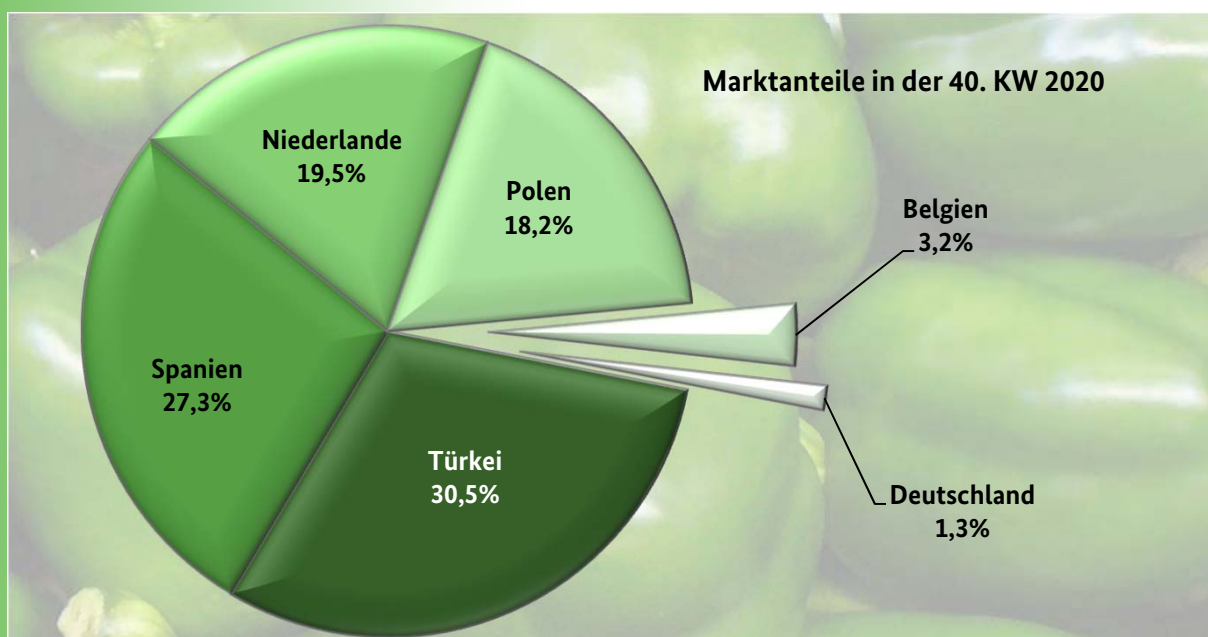
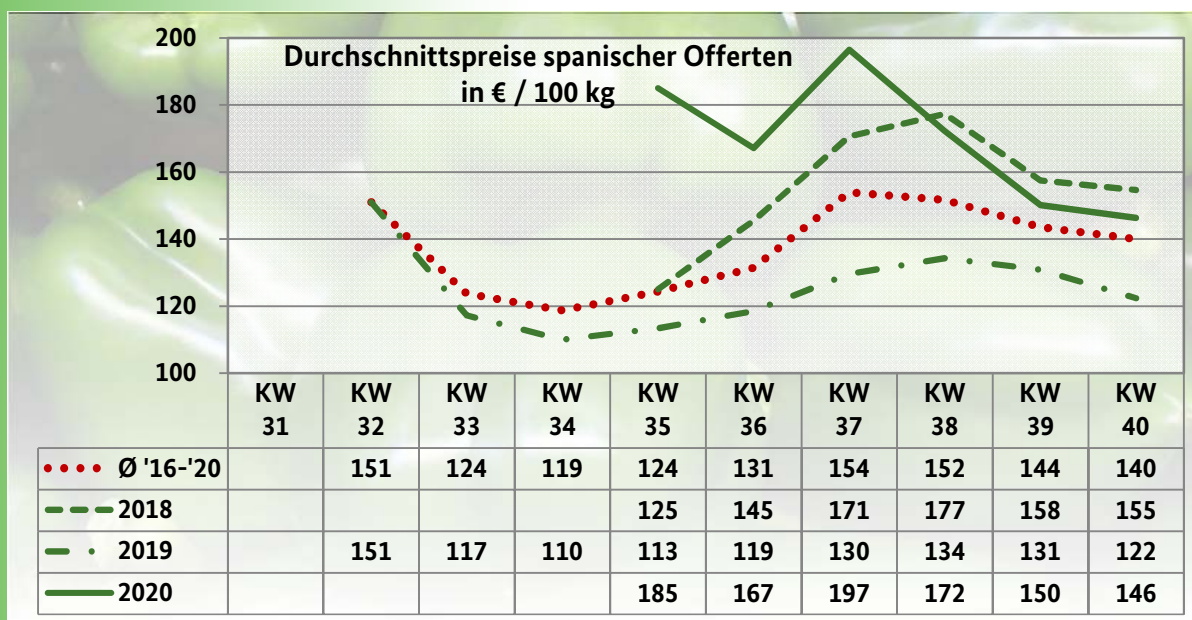
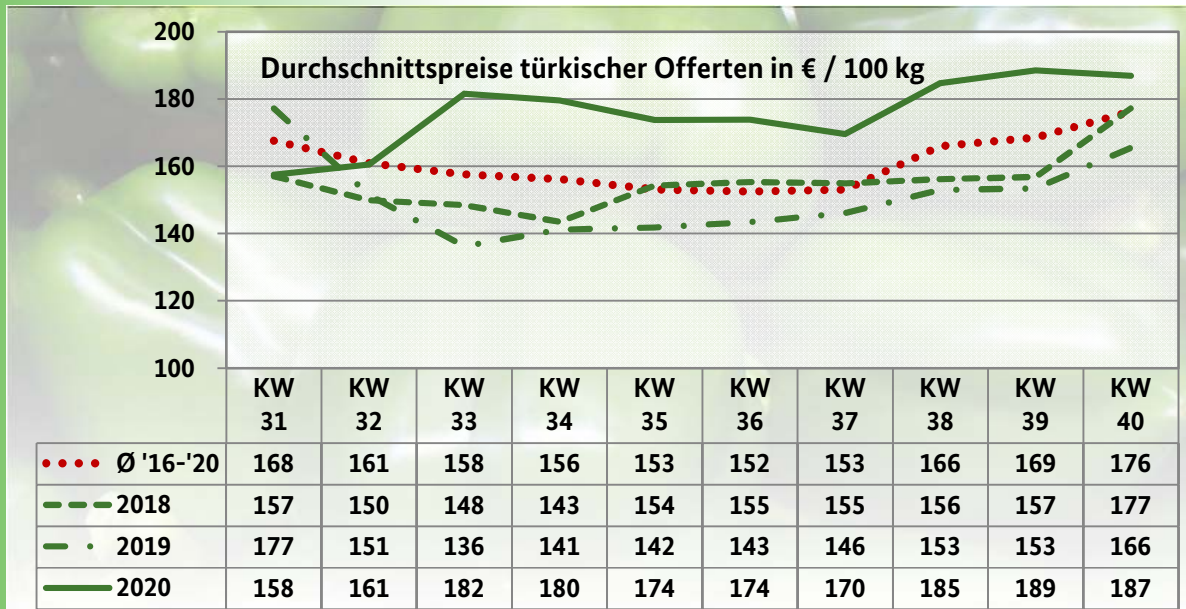


Rote Gemüsepaprika im Jahr 2020

Mengenentwicklung (Prozentanteile in Balken) und Preisverlauf (€ je 100 kg in Linien)

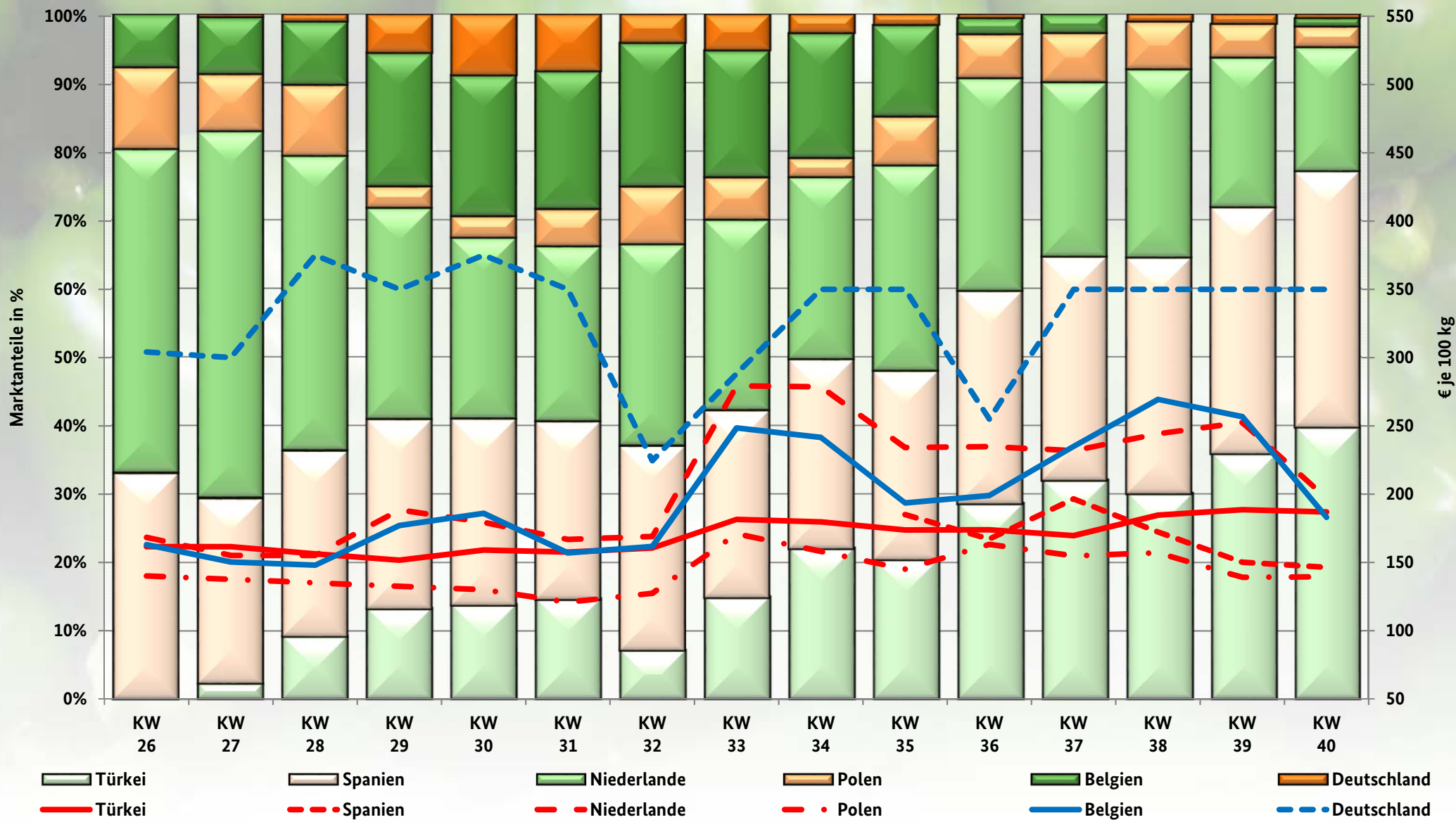


Marktüberblick Grüne Gemüsepaprika

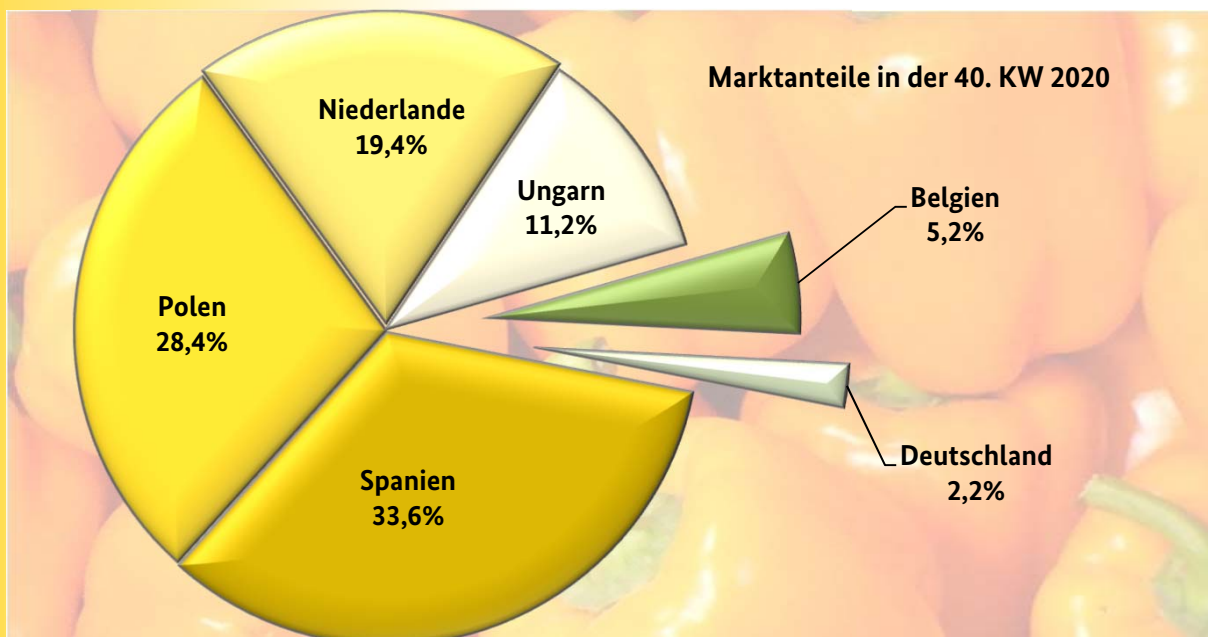
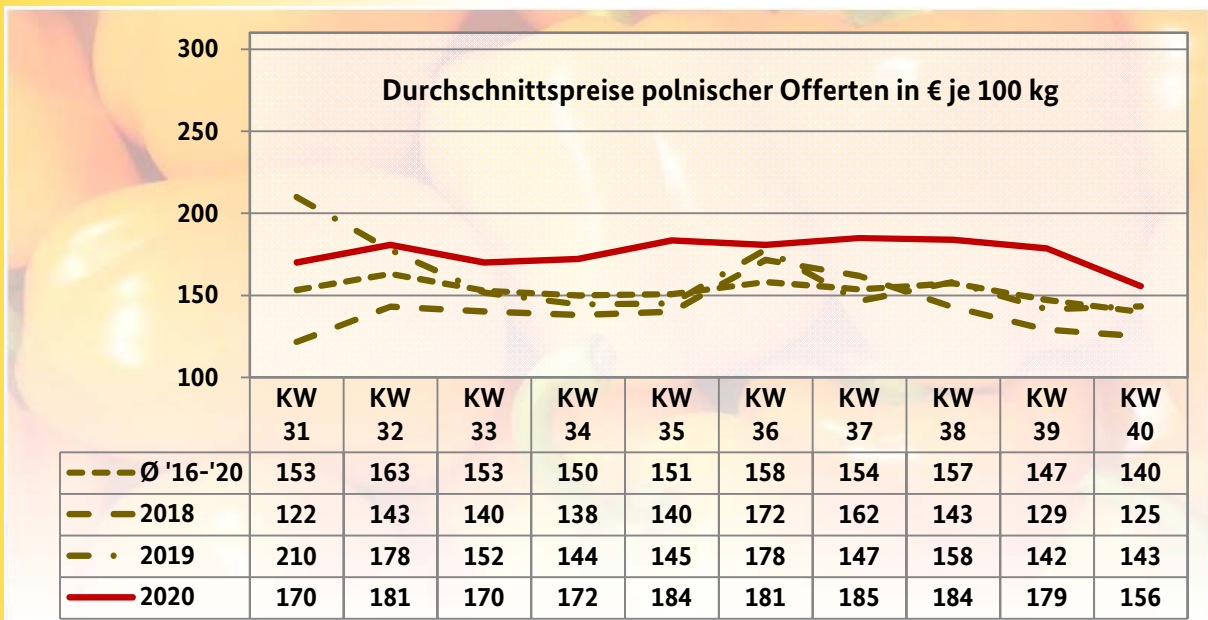
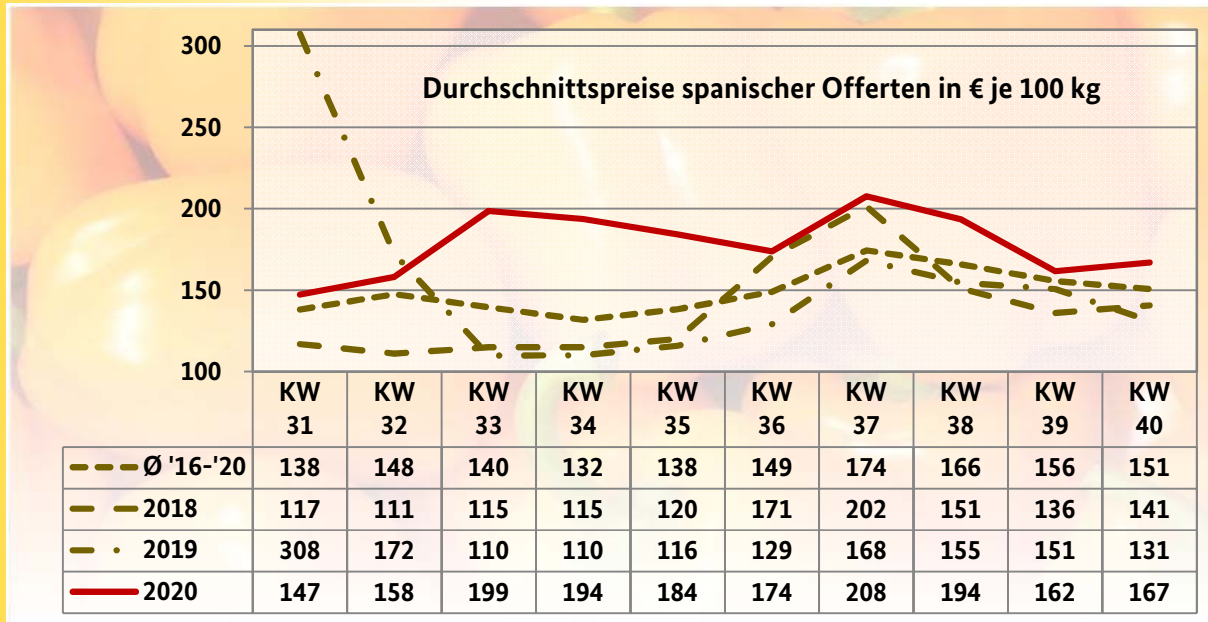


Grüne Gemüsepaprika im Jahr 2020

Mengenentwicklung (Prozentanteile in Balken) und Preisverlauf (€ je 100 kg in Linien)

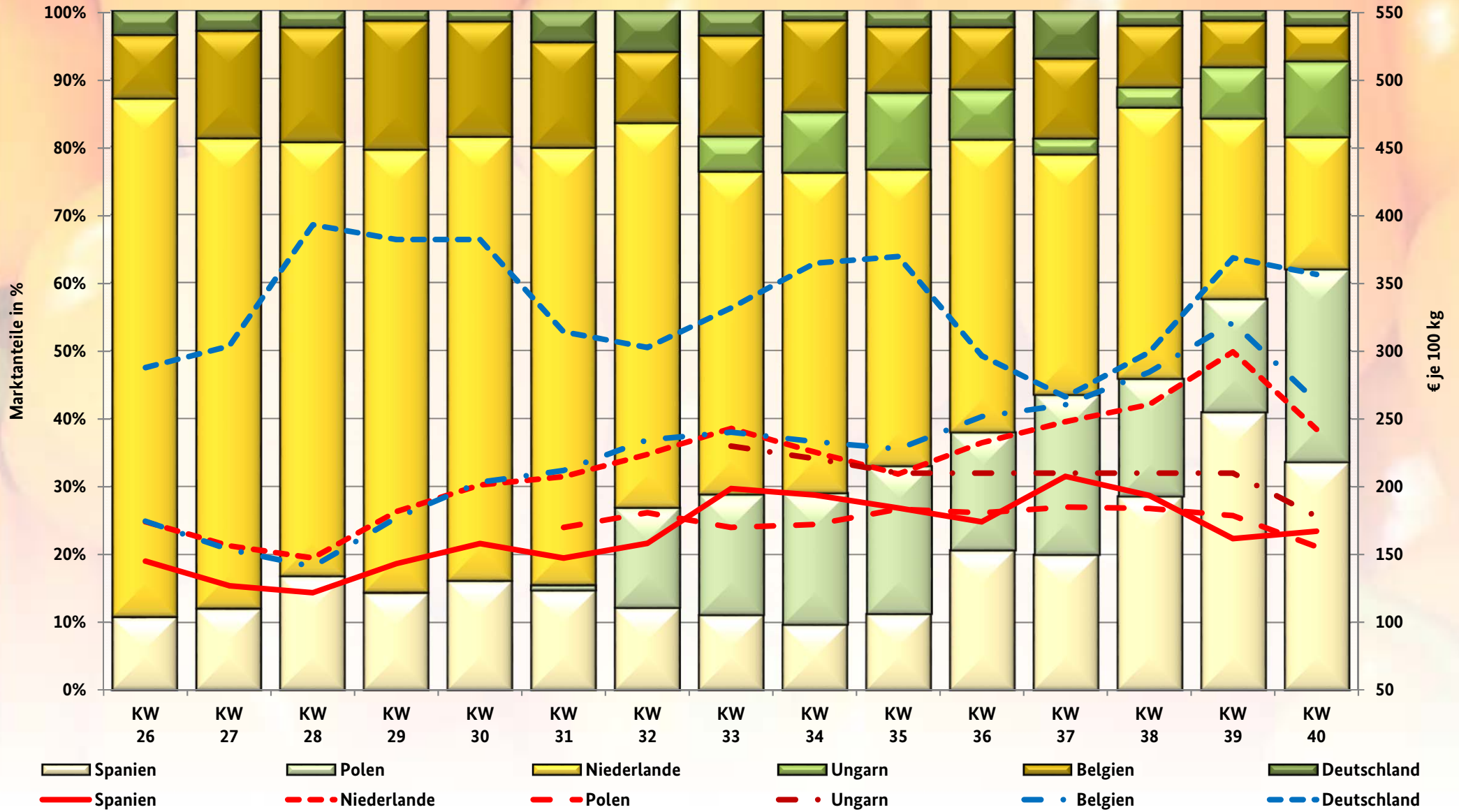


Marktüberblick Gelbe Gemüsepaprika



Gelbe Gemüsepaprika im Jahr 2020

Mengenentwicklung (Prozentanteile in Balken) und Preisverlauf (€ je 100 kg in Linien)



Paprika in Deutschland

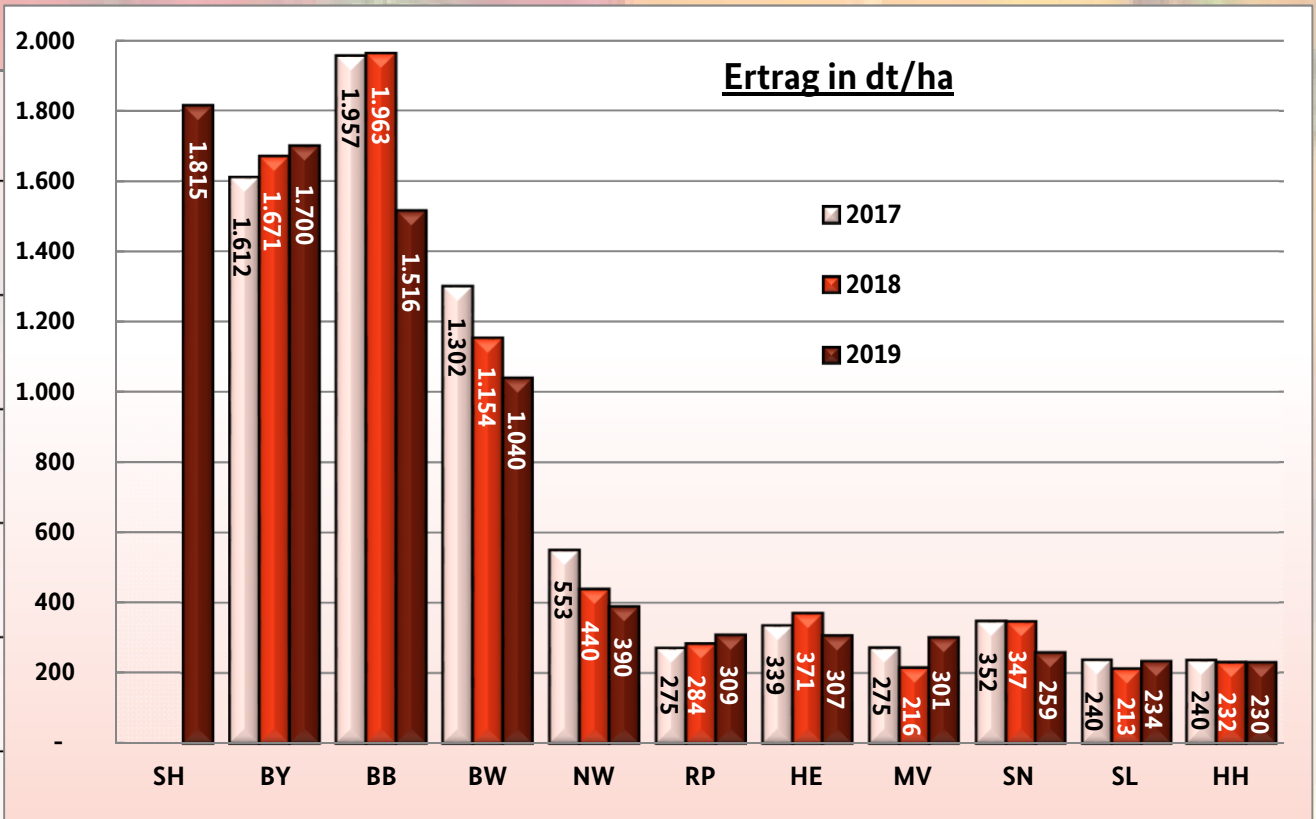
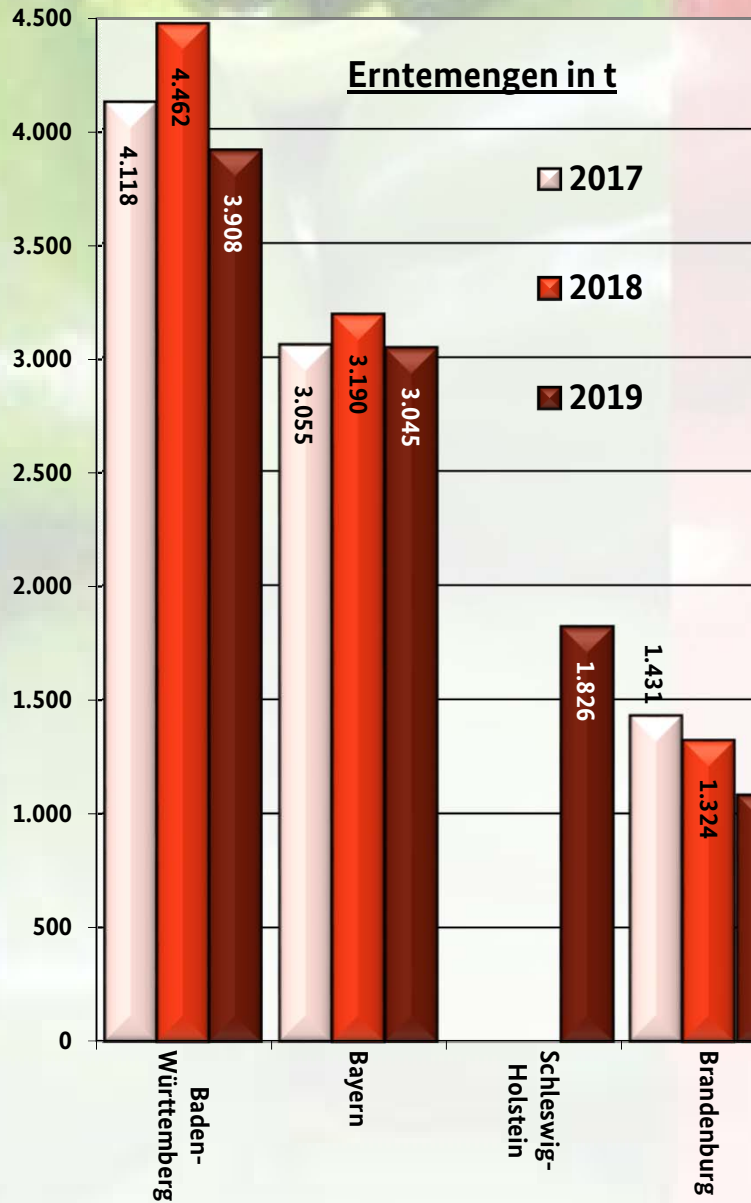
Betriebe, Anbauflächen und Ertrag im Jahr 2017 bis 2019
unter hohen begehbaren Schutzabdeckungen einschließlich Gewächshäusern

| Land | Jahr | Betriebe Anzahl | Fläche in ha | Ertrag in dt je ha | Menge in t |
|------------------------|------|--------------------|-----------------|-----------------------|---------------|
| Deutschland | 2017 | 871 B | 93,9 A | 1.309,0 A | 12.288,6 A |
| | 2018 | 911 B | 107,9 B | 1.359,1 A | 14.658,4 B |
| | 2019 | 898 B | 106,6 A | 1.309,3 A | 13.961,9 A |
| Baden-Württemberg | 2017 | 259 C | 31,6 A | 1.302,0 B | 4.117,6 B |
| | 2018 | 281 C | 38,7 C | 1.153,5 B | 4.462,4 B |
| | 2019 | 271 C | 37,6 B | 1.039,9 C | 3.907,7 C |
| Bayern | 2017 | 176 C | 19,0 B | 1.611,7 B | 3.055,2 C |
| | 2018 | 198 C | 19,1 A | 1.671,0 A | 3.189,6 A |
| | 2019 | 183 C | 17,9 A | 1.700,1 A | 3.044,8 A |
| Brandenburg | 2017 | 44 A | 7,3 A | 1.956,5 A | 1.431,0 A |
| | 2018 | 42 A | 6,7 A | 1.963,4 A | 1.324,1 A |
| | 2019 | 42 A | 7,2 A | 1.515,8 A | 1.088,9 A |
| Hamburg | 2017 | 12 A | 0,6 A | 239,5 A | 14,1 A |
| | 2018 | 8 A | 0,4 A | 231,8 A | 8,7 A |
| | 2019 | 11 A | 0,5 A | 230,3 A | 11,0 A |
| Hessen | 2017 | 45 B | 1,3 B | 339,4 B | 43,6 B |
| | 2018 | 46 A | 1,6 A | 371,4 A | 60,5 A |
| | 2019 | 47 A | 1,9 B | 306,9 B | 57,3 B |
| Mecklenburg-Vorpommern | 2017 | 14 A | 0,5 A | 275,3 A | 12,8 A |
| | 2018 | 10 A | 0,9 A | 216,2 A | 18,6 A |
| | 2019 | 10 A | 0,4 A | 301,3 A | 12,5 A |
| Niedersachsen | 2017 | 77 C | 3,0 D | 189,7 C | 56,5 C |
| | 2018 | 80 D | 3,7 B | 279,3 B | 104,5 C |
| | 2019 | 102 D | / E | / E | / E |
| Nordrhein-Westfalen | 2017 | 98 A | 11,2 B | 553,2 B | 621,7 B |
| | 2018 | 92 A | 10,7 A | 439,7 A | 468,2 A |
| | 2019 | 90 A | 11,0 B | 390,1 B | 430,4 C |
| Rheinland-Pfalz | 2017 | / E | 2,7 D | 274,6 C | 74,0 C |
| | 2018 | . D | . E | 284,0 C | . D |
| | 2019 | / E | / E | 309,4 D | / E |
| Saarland | 2017 | 9 A | 0,3 A | 240,2 A | 6,3 A |
| | 2018 | 9 A | 0,3 A | 213,1 A | 6,2 A |
| | 2019 | 7 A | 0,3 A | 234,4 A | 6,1 A |
| Sachsen | 2017 | 53 A | 1,1 A | 352,2 A | 39,0 A |
| | 2018 | 56 A | 1,1 A | 347,1 A | 38,0 A |
| | 2019 | 50 A | 1,7 A | 259,2 A | 43,3 A |
| Sachsen-Anhalt | 2017 | 13 C | 0,2 C | 196,1 B | 3,5 C |
| | 2018 | 11 B | . C | . C | . C |
| | 2019 | 13 B | . A | . A | . A |
| Schleswig-Holstein | 2017 | 30 A | . A | . A | . A |
| | 2018 | 33 A | . A | . A | . A |
| | 2019 | 29 A | 10,1 A | 1.814,8 A | 1.825,9 A |
| Thüringen | 2017 | 14 A | . A | . A | . A |
| | 2018 | 14 A | . A | . A | . A |
| | 2019 | 15 A | . A | . A | . A |

. = unbekannt oder geheimzuhalten; - = nichts vorhanden; / = keine Angabe, da Wert nicht sicher

Relativer Standardfehler in %; A = bis unter 2; B = 2 bis unter 5; C = 5 bis unter 10; D = 10 bis unter 15; E = 15 und mehr

Erntemengen und Ertrag von Paprika in Deutschland unter hohen begehbaren Schutzabdeckungen einschl. Gewächshäusern

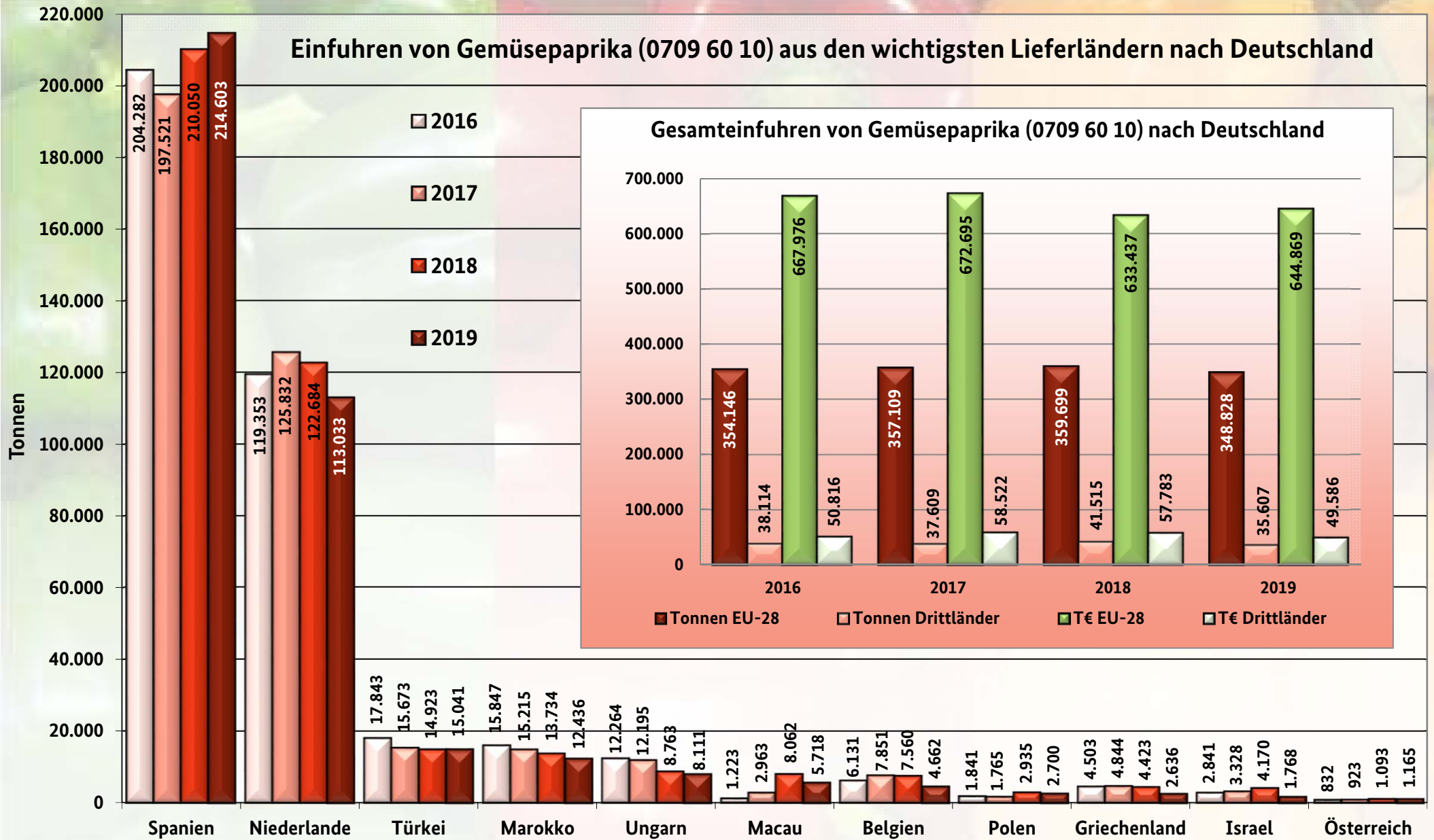


Einfuhren von Gemüsepaprika (0709 60 10) nach Deutschland in den Jahren 2015 bis 2019

| Ursprungsland | Tonnen 2019 | T€ 2019 | Tonnen 2018 | T€ 2018 | Tonnen 2017 | T€ 2017 | Tonnen 2016 | T€ 2016 | Tonnen 2015 | T€ 2015 |
|---------------|-------------|---------|-------------|---------|-------------|---------|-------------|---------|-------------|---------|
| EU-Länder | 348.828 | 644.869 | 359.699 | 633.437 | 357.109 | 672.695 | 354.146 | 667.976 | 358.537 | 649.609 |
| Drittländer | 35.607 | 49.586 | 41.515 | 57.783 | 37.609 | 58.522 | 38.114 | 50.816 | 39.637 | 52.792 |
| Gesamteinfuhr | 384.435 | 694.455 | 401.214 | 691.220 | 394.718 | 731.217 | 392.259 | 718.792 | 398.174 | 702.401 |

| Ursprungsland | Tonnen 2019 | T€ 2019 | Tonnen 2018 | T€ 2018 | Tonnen 2017 | T€ 2017 | Tonnen 2016 | T€ 2016 | Tonnen 2015 | T€ 2015 | |
|---------------|------------------------|---------|-------------|---------|-------------|---------|-------------|---------|-------------|---------|---------|
| EU-Länder | Spanien | 214.603 | 370.386 | 210.050 | 352.863 | 197.521 | 383.268 | 204.282 | 379.069 | 195.458 | 338.443 |
| | Niederlande | 113.033 | 237.802 | 122.684 | 237.079 | 125.832 | 236.940 | 119.353 | 240.274 | 133.353 | 266.188 |
| | Ungarn | 8.111 | 14.733 | 8.763 | 13.356 | 12.195 | 16.014 | 12.264 | 16.244 | 12.533 | 15.454 |
| | Belgien | 4.662 | 8.392 | 7.560 | 13.284 | 7.851 | 13.652 | 6.131 | 11.962 | 6.766 | 12.153 |
| | Polen | 2.700 | 2.814 | 2.935 | 2.959 | 1.765 | 1.830 | 1.841 | 2.008 | 1.254 | 1.415 |
| | Griechenland | 2.636 | 5.452 | 4.423 | 8.656 | 4.844 | 9.049 | 4.503 | 7.975 | 4.400 | 8.136 |
| | Österreich | 1.165 | 1.771 | 1.093 | 1.178 | 923 | 1.329 | 832 | 1.183 | 425 | 674 |
| | Italien | 869 | 1.954 | 1.007 | 2.030 | 3.731 | 7.208 | 1.396 | 3.128 | 1.383 | 2.813 |
| | Frankreich | 384 | 580 | 1.083 | 1.793 | 1.763 | 2.798 | 1.597 | 2.181 | 1.409 | 1.937 |
| | Bulgarien | 315 | 600 | 23 | 76 | 115 | 81 | 111 | 58 | 148 | 134 |
| | Tschechische Republik | 247 | 169 | 19 | 74 | 455 | 367 | 362 | 276 | 393 | 315 |
| | Portugal | 65 | 85 | 14 | 16 | 12 | 15 | 77 | 207 | 137 | 323 |
| | Schweden | 19 | 84 | 2 | 2 | 4 | 5 | 27 | 24 | 21 | 17 |
| | Dänemark | 13 | 20 | 14 | 18 | 10 | 21 | 18 | 46 | 73 | 226 |
| | Luxemburg | 5 | 12 | 10 | 23 | 3 | 5 | 10 | 17 | 25 | 49 |
| | Rumänien | 3 | 10 | 3 | 12 | 2 | 7 | 1 | 2 | 1 | 3 |
| | Vereinigtes Königreich | 1 | 4 | 3 | 5 | 81 | 103 | 60 | 29 | 2 | 4 |
| | Slowakei | 0 | 1 | | | | | | | | |
| Kroatien | 0 | 0 | 11 | 13 | | | 3 | 3 | | | |
| Zypern | | | 0 | 0 | 1 | 2 | 4 | 8 | 1 | 2 | |
| Irland | | | | | 1 | 1 | | | 4 | 11 | |
| Slowenien | | | | | | | 1.277 | 3.282 | 751 | 1.312 | |
| Drittländer | Türkei | 15.041 | 20.356 | 14.923 | 16.134 | 15.673 | 20.603 | 17.843 | 19.882 | 18.177 | 19.923 |
| | Marokko | 12.436 | 17.875 | 13.734 | 22.465 | 15.215 | 23.336 | 15.847 | 20.225 | 14.222 | 18.182 |
| | Macau | 5.718 | 6.351 | 8.062 | 8.898 | 2.963 | 4.109 | 1.223 | 1.425 | 1.069 | 1.582 |
| | Israel | 1.768 | 4.300 | 4.170 | 9.531 | 3.328 | 10.079 | 2.841 | 8.977 | 5.645 | 12.568 |
| | Kosovo | 346 | 255 | 276 | 233 | 246 | 134 | 233 | 150 | 218 | 151 |
| | Südafrika | 126 | 274 | 90 | 192 | 1 | 3 | 0 | 1 | 12 | 24 |
| | Ehe. jug. Rep. Mazed. | 99 | 79 | 63 | 41 | 70 | 46 | 15 | 9 | 149 | 103 |
| | Albanien | 30 | 25 | 13 | 10 | 3 | 2 | | | | |
| | Brasilien | 9 | 10 | 12 | 34 | 42 | 117 | 12 | 18 | 6 | 15 |
| | Thailand | 9 | 20 | 8 | 20 | 5 | 15 | 4 | 19 | 27 | 70 |
| | Bosnien u. Herzeg. | 6 | 6 | 68 | 72 | 30 | 29 | 60 | 53 | 17 | 23 |
| | Peru | 5 | 7 | 4 | 6 | 1 | 2 | 2 | 5 | 2 | 5 |
| | Mauretanien | 5 | 5 | 1 | 1 | | | | | | |
| | Jordanien | 3 | 2 | | | 0 | 1 | | | | |
| | Ägypten | 3 | 6 | 11 | 17 | 7 | 6 | 24 | 19 | 2 | 3 |
| | Tunesien | 3 | 5 | 24 | 38 | 1 | 2 | | | 0 | 1 |
| | Demokr. Volksrep. Laos | 1 | 2 | | | | | | | | |
| | Costa Rica | 1 | 1 | 4 | 5 | 1 | 1 | 0 | 0 | 1 | 1 |
| | übrige Drittländer | 2 | 7 | 51 | 86 | 24 | 37 | 9 | 33 | 90 | 141 |

Einfuhren von Gemüsepaprika (0709 60 10) aus den wichtigsten Lieferländern nach Deutschland



Äpfel

Die Kunden konnten auf ein aufgefächertes Sortiment zugreifen, in dem einheimische Offerten die Basis bildeten: Elstar, Boskoop, Tenroy und Jonagold spielten dabei die Hauptrollen. Die Relevanz von Delbarestivale schmolz massiv, denn ihre Saison steht vor ihrem Ende. Erste Fuji tauchten in Hamburg auf, wo sie 1,20 € je kg kosteten. Mit Holsteiner Cox, Cox Orange, Braeburn und Jonagored, um nur einige zu nennen, gab es viele weitere Varietäten aus Deutschland. Italien beteiligte sich speziell mit Royal Gala und Golden Delicious an der Vermarktung, die wie auch die französischen Braeburn und Granny Smith meist gelegt aufgemacht waren. Niederländische Zuflüsse komplettierten das Geschehen ebenso wie belgische. Vereinzelt wurden noch immer neuseeländische und chilenische Chargen gehandelt, die aber kaum Beachtung generierten. Insgesamt tendierten die Bewertungen etwas abwärts, da die Verfügbarkeit für das Interesse zu üppig ausfiel. In Hamburg verzeichnete man bei inländischen Elstar eine breite Preisspanne, ausgelöst durch uneinheitliche Durchmesser sowie die Herkunftsregion: Die süddeutschen Abladungen waren teurer als die norddeutschen.

Birnen

In der Regel harmonisierten Versorgung und Unterbringungsmöglichkeiten genügend miteinander. Die Qualität überzeugte und bei einer angestiegenen Nachfrage blieben die Bewertungen häufig konstant. Ab und an baute sich Druck auf: In München bei türkischen Santa Maria, deren Kondition manchmal schwächelte. In Hamburg waren die Anlieferungen zu umfangreich und kleine Produkte vergünstigten sich daraufhin. Angeführt wurde das Angebot von italienischen Abate Fetel und Santa Maria sowie türkischen Santa Maria. Aus Italien stammten außerdem Rote Williams Christ und Boscs Flaschenbirnen. Die niederländischen Gute Luise, Conference und Gellert stießen wie auch die belgischen Conference auf einen freundlichen Zuspruch. Aus Deutschland kamen vorrangig Williams Christ und Alexander Lucas, während Boscs Flaschenbirnen, Clapps Liebling und Conference einen eher ergänzenden Part einnahmen. Abgerundet wurde die Warenpalette von Abate Fetel aus Griechenland, die schließlich in Berlin eintrafen.

Tafeltrauben

Bei den dominierenden italienischen Abladungen verteuerten sich punktuell die hervorragend ausgefärbten und in Spezialaufmachungen präsentierten Italia. Crimson Seedless, Regal Seedless und Michele Palieri spielten eine wichtige Rolle, während diverse Arra-Varietäten, Red Globe und Victoria komplettierten. Türkische Sultana wurden in Hamburg zu 1,70 € je kg flott umgeschlagen und auch in München verlief deren Abwicklung reibungslos. Crimson Seedless aus der Türkei verbilligten sich in Berlin. Griechische Thompson Seedless und Crimson Seedless tauchten bloß in überschaubaren Mengen auf. Spärlich vorrätige französische Alphonse Lavallée waren in der Hauptstadt und in München nicht sonderlich beliebt. Generell konnte das Interesse ohne Schwierigkeiten gestillt werden. Die Bewertungen veränderten sich dabei nicht wesentlich.

Pflaumen

Die Saison endet allmählich: Angebot und Nachfrage schränkten sich ein. Hauszwetschgen und Presenta aus dem Inland sowie Stanley aus der Republik Moldau herrschten dabei vor. Polen beteiligte sich ebenfalls vorrangig mit Stanley am Geschehen. Der Bedarf konnte mit den inländischen Offerten nicht durchgängig befriedigt werden. Die Lücke sollten die Importe füllen, was aber nicht immer klappte. Also zogen die Notierungen an oder bestätigten zumindest ihr bislang recht hohes Niveau. Lediglich konditionell belastete Artikel, wie sie ab und an in Hamburg zu finden waren, mussten natürlich mit Vergünstigungen abgegeben werden. Anlieferungen aus Italien und Frankreich hatten nur ergänzenden Charakter.

Zitronen

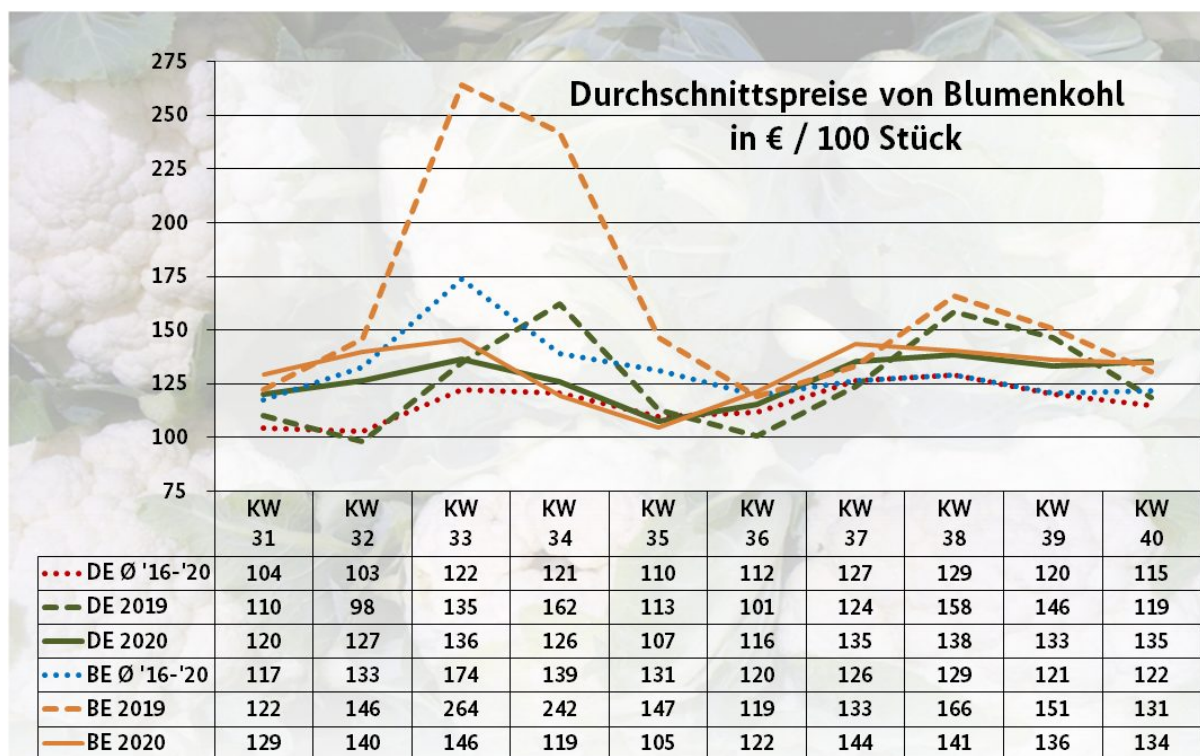
Aus Spanien stammten Verna, Verdelli sowie neuerntige Primofiori, die in Berlin bis zu 32,- € je 15-kg-Karton kosteten. In der Hauptstadt überzeugten die südafrikanischen Chargen hinsichtlich ihrer Qualität nicht immer. Da die türkischen Enterdonato und die ausgedehnten spanischen Abladungen in München infolge der schlechteren Witterung mehr Beachtung generierten, beschleunigten sich die Geschäfte. Südafrikanische Eureka verteuerten sich in Hamburg ab Donnerstag, während sich die Notierungen der spanischen Partien nicht von der Stelle bewegten.

Bananen

Zum einen war der Zufluss aus den Reifereien recht gut auf die nicht gerade überschwänglichen Unterbringungsmöglichkeiten abgestimmt. Da weder ein Verkaufsdruck noch eine Angebotsbegrenzung vorlagen, brauchten die Vertreiber ihre Forderungen nicht zu modifizieren. Andererseits hatte das kühlere Herbstwetter durchaus das Interesse ein wenig verdichtet. Aufgrund der angewachsenen Abnahme ließen sich örtlich leichte Verteuerungen etablieren, allerdings nicht bei der Erstmarke. Lokal standen die Preisveränderungen speziell mit der Herkunft Costa Rica in Verbindung: Für die Erstmarke waren die Notierungen gestiegen, für die Zweitmarke gefallen.

Blumenkohl

Inländische Offerten dominierten, belgische spielten nur eine kleine Rolle. Polnische und französische Abladungen tauchten bloß punktuell auf. Die Verfügbarkeit verminderte sich. Die Nachfrage zog hingegen an. Als Quintessenz kletterten die Notierungen aufwärts. Auf manchen Märkten waren die Verteuerungen gering, auf einigen aber schon ziemlich kräftig. 11,- € je 6er-Aufmachung konnten die Händler etwa in Hamburg fordern. Mit 10,- € je 6 Stück befanden sich auch die Aufrufe der Berliner Vertreiber in diesem Bereich. Die polnischen Anlieferungen kosteten in der Hauptstadt lediglich 6,- € je 6er-Karton.



Salat

Die Geschäfte verliefen generell in ruhigen Bahnen. Die Versorgung hatte sich zwar eingeschränkt, sie genügte jedoch, um den Bedarf vollumfänglich zu decken. Die niedrigen Temperaturen verbesserten zum einen die Unterbringungsmöglichkeiten. Zum anderen begrenzten sich dadurch die Zufuhren, da weniger geerntet werden konnte. Summa summarum tendierten die Bewertungen nach oben, meistens aber nur sehr leicht. Eissalat stammte vorrangig aus Deutschland; die Niederlande, Belgien, Spanien und Polen hatten höchstens ergänzenden Charakter. Auch bei Kopfsalat herrschte das Inland vor; belgische Partien waren vor allem in München und Hamburg vorrätig. Bunte Salate kamen ebenfalls speziell aus Deutschland.

Gurken

Bei den Schlangengurken weitete sich die Präsenz der spanischen Artikel augenscheinlich aus: In Berlin und München bildeten diese inzwischen die Basis des Angebotes. Die einheimischen und belgischen Abladungen verminderten sich, die niederländischen veränderten sich von der Menge her nicht wesentlich. Wegen der massiven Zugänge günstiger spanischer Produkte mussten die Händler bei den

mitteleuropäischen Chargen Verbilligungen gewähren, wenn sie Bestände vermeiden wollten. Die Qualität einheimischer und niederländischer Minigurken überzeugte in der Regel. Verteuerungen konnten in Hamburg verzeichnet werden. Häufig verharrten die Bewertungen aber auf ihrem bisherigen Niveau.

Tomaten

Die Niederlande und Belgien dominierten das Geschehen. Deutschland komplettierte die Geschäfte ebenso wie Italien. In Berlin und Hamburg gab es daneben noch polnische Parteien, die recht günstig waren und daher hinreichend Beachtung fanden. Die Verfügbarkeit begrenzte sich insgesamt. In Hamburg zogen daraufhin die Notierungen an. In München hatte sich auch das Interesse eingeschränkt, sodass die Preise meist stabil blieben. In Berlin hoben die Vertreter ihre Aufrufe an, da hier der Bedarf nicht vollends befriedigt werden konnte: Bis zu 10,- € je 5-kg-Karton sollten die Kunden für Rispenware bezahlen. Dies bremste den Umschlag, was wiederum dazu führte, dass schwach ausgefärbte Früchte aus Polen auftauchten, welche nur maximal 7,- € je 6-kg-Abpackung kosteten. Mit ersten türkischen Importen wird in der 41. KW gerechnet.

Weitere Informationen

Hamburg

Frische Preiselbeeren aus Schweden kosteten zwischen 6,- und 8,- € je kg. Für zunehmende Abladungen von spanischen Kakis in 12er-, 14er- und 20er-Stückzahl musste man 9,50 bis 10,50 € je 4,5 kg aufbringen. Polnische Heidelbeeren wurden zu 2,50 € je 250-g-Schale abgewickelt. Optisch exklusive Blondorangen von der südlichen Hemisphäre generierten bereits viel Zuspruch, was sich aber nicht auf die Preise auswirkte. Granatäpfel aus Griechenland bewertete man mit 7,50 € je 5-kg-Kollo mit 13 und 16 Stück.

München

Bei den Kleinfruchtigen Zitrusfrüchten standen neben Iwasaki auch erste Clemenrubi aus Spanien zur Verfügung. Diese präsentierten sich relativ uneinheitlich aufgemacht, unentgrünt und mit Blatt; die Preise waren hoch. Die Nachfrage kam mit dem Einsetzen des kühleren Wetters aber nur langsam in Fahrt. Nach tageweisen sehr kräftigen Zuläufen von inländischen Erdbeeren und Himbeeren gingen die Erntemengen temperaturbedingt massiv zurück. Bei Kulturheidelbeeren trafen verstärkt peruanische und argentinische Importe ein. Italien schickte gelbfleischige Kiwis. Angebotsinduziert vergünstigten sich einheimische Kürbisse etwas. Festere Bewertungen waren bei Auberginen und Zucchini zu verzeichnen. Das Interesse an Kohl stieg an. Steinpilze blieben knapp.



Preisbericht für Obst, Gemüse

Dieser Bericht enthält eine Auswahl von gewogenen Durchschnittspreisen, berechnet aus den in der ausgewiesenen Woche auf den repräsentativen Großmärkten ermittelten Notierungen. Zum Vergleich mit der aktuellen Woche werden die Bewertungen der vorangegangenen KW, die der KW vor einem Monat (4 Wochen) und die der KW des Vorjahres mitveröffentlicht. Anschließend erfolgt die Darstellung der durchschnittlichen Preise der ausgewiesenen KW auf den einzelnen Handelsplätzen.

Angegeben sind:

- die häufigsten Notierungen in € je 100 kg netto für die gängigsten Größen/Stückgewichte,
- die Bewertungen von Blumenkohl, Endivie, Kopfsalat und Eissalat in € je 100 Stück netto,
- Großhandelspreise.

| KW 40 / 2020 vom 28.09.20 bis 02.10.20 | | Größe | Durchschnittspreis in € / 100 kg* | | | | Durchschnittspreis einzelner Märkte in € / 100 kg* | | | | |
|---|------|-------|--------------------------------------|----------------|----------------|----------------|---|---------|------|---------|--------|
| Erzeugnis | Land | | 40. KW 2019 | 36. KW 2020 | 39. KW 2020 | 40. KW 2020 | Frankfurt | Hamburg | Köln | München | Berlin |

Äpfel

| | | | | | | | | | | | |
|------------------------|-------------|-------|-----|-----|-----|-----|--|-----|-----|-----|-----|
| Boskoop | Deutschland | lose | 105 | 156 | 134 | 129 | | 115 | 150 | 124 | 141 |
| Boskoop | Niederlande | lose | 115 | | 145 | 140 | | | 140 | | |
| Braeburn | Deutschland | lose | 118 | 178 | 146 | 140 | | 150 | | 139 | |
| Braeburn | Frankreich | 75/80 | | | 140 | 137 | | | | 137 | |
| Braeburn | Italien | 70/75 | 105 | | 125 | 125 | | 125 | | | |
| Braeburn | Italien | 75/80 | 110 | | | 130 | | | | | 130 |
| Braeburn | Italien | 80/85 | | | | 150 | | | | | 150 |
| Braeburn | Neuseeland | 75/80 | | 156 | 154 | 153 | | 153 | | | |
| Campur/Red Chief | Italien | 75/80 | 120 | | 115 | 115 | | 115 | | | |
| Campur/Red Chief | Italien | 80/85 | 121 | | 120 | 120 | | 120 | | | |
| Cox Orange | Deutschland | lose | 103 | 164 | 122 | 118 | | 95 | 130 | 124 | |
| Cripps Pink | Chile | 75/80 | | 169 | 167 | 167 | | 167 | | | |
| Cripps Pink | Südafrika | 75/80 | | | 167 | 167 | | 167 | | | |
| Delcorf/Delbarestivale | Deutschland | lose | 100 | 142 | 125 | 116 | | 100 | | | 117 |
| Elstar | Belgien | lose | | | 130 | 125 | | | 125 | | |
| Elstar | Deutschland | lose | 104 | 150 | 119 | 115 | | 110 | 115 | 115 | 120 |
| Elstar | Niederlande | lose | 101 | 160 | 136 | 140 | | 115 | 145 | | |
| Fuji/Kiku | Deutschland | lose | 115 | | | 120 | | 120 | | | |
| Gala | Deutschland | lose | 98 | 135 | 150 | 123 | | 150 | | | 95 |
| Gala | Italien | lose | | 130 | 100 | 100 | | | | | 100 |
| Gala | Kosovo | lose | | | | 100 | | | | | 100 |
| Gloster | Deutschland | lose | | | 87 | 90 | | 90 | | | |
| Golden Delicious | Deutschland | lose | 107 | 140 | 121 | 111 | | 85 | | 115 | 100 |
| Golden Delicious | Italien | lose | 115 | | 130 | 130 | | | | | 130 |
| Golden Delicious | Italien | 70/75 | | 120 | 110 | 110 | | 110 | | | |
| Golden Delicious | Italien | 75/80 | 116 | 149 | 125 | 124 | | 120 | | 122 | 135 |
| Golden Delicious | Italien | 80/85 | 149 | 156 | 140 | 143 | | | | | 143 |
| Granny Smith | Frankreich | 75/80 | 161 | 158 | 146 | 137 | | | | 137 | |
| Granny Smith | Italien | 70/75 | 100 | 142 | 118 | 123 | | 115 | | 145 | |
| Granny Smith | Italien | 75/80 | 125 | 148 | 121 | 121 | | 130 | | | 110 |
| Granny Smith | Italien | 80/85 | 115 | 162 | 120 | 115 | | | | | 115 |
| Gravensteiner | Deutschland | lose | | 153 | 100 | 100 | | 100 | | | |
| Holsteiner Cox | Deutschland | lose | 91 | 119 | 113 | 104 | | 95 | | | 110 |
| Jazz | Neuseeland | 70/75 | 238 | 250 | 270 | 270 | | | | | 270 |
| Jazz | Neuseeland | 75/80 | 200 | 240 | 255 | 247 | | 224 | 250 | | 275 |
| Jonagold | Deutschland | lose | 98 | 140 | 113 | 112 | | 100 | | 115 | 130 |
| Jonagold | Deutschland | 80/85 | | | | 135 | | | | | 135 |

| KW 40 / 2020 vom 28.09.20 bis 02.10.20 | | | Durchschnittspreis in € / 100 kg* | | | | Durchschnittspreis einzelner Märkte in € / 100 kg* | | | | |
|--|-------------|--------------|---|------------------------|------------------------|------------------------|--|----------------|-------------|----------------|---------------|
| Erzeugnis | Land | Größe | Durchschnittspreis | | | | Frankfurt | Hamburg | Köln | München | Berlin |
| | | | 40. KW 2019 | 36. KW 2020 | 39. KW 2020 | 40. KW 2020 | | | | | |
| Jonagold | Italien | 80/85 | | | | 150 | | | | | 150 |
| Jonagold | Niederlande | 80/85 | | | 195 | 140 | | | | | 140 |
| Jonagored | Deutschland | lose | | | 112 | 111 | | 105 | | 116 | |
| Kanzi | Italien | 70/75 | | | 205 | 200 | | | | | 200 |
| Kanzi | Italien | 75/80 | | | 208 | 208 | | 175 | | | 216 |
| Kanzi | Neuseeland | 75/80 | | 250 | 250 | 250 | | 250 | | | |
| Pink Lady | Chile | 75/80 | 168 | 245 | 235 | 235 | | 228 | 242 | | |
| Pink Lady | Neuseeland | 70/75 | | 196 | 285 | 285 | | | | | 285 |
| Pink Lady | Neuseeland | 75/80 | 212 | 220 | 252 | 236 | | 220 | 260 | | 290 |
| Pinova | Deutschland | lose | 123 | 183 | 140 | 148 | | | | | 148 |
| Red Delicious | Italien | 70/75 | | | | 120 | | | | | 120 |
| Red Delicious | Italien | 75/80 | 148 | | 160 | 140 | | | | | 140 |
| Red Delicious | Italien | 80/85 | | 179 | 160 | 160 | | | | | 160 |
| Tenroy/Royal Gala | Deutschland | lose | 105 | 151 | 118 | 116 | | 100 | 115 | 120 | |
| Tenroy/Royal Gala | Italien | lose | 104 | 127 | 120 | 116 | | 95 | | 138 | 100 |
| Tenroy/Royal Gala | Italien | 70/75 | | 130 | 121 | 110 | | | | | 110 |
| Tenroy/Royal Gala | Italien | 75/80 | 106 | 142 | 127 | 120 | | | | | 120 |
| Tenroy/Royal Gala | Italien | 80/85 | | 150 | 130 | 130 | | | | | 130 |

Birnen

| | | | | | | | | | | | |
|----------------------|--------------|-------|-----|-----|-----|-----|--|-----|-----|-----|-----|
| Abate Fetel | Griechenland | 75/80 | | | 220 | 215 | | | | | 215 |
| Abate Fetel | Griechenland | 80/85 | | | | 220 | | | | | 220 |
| Abate Fetel | Italien | 65/70 | 170 | 210 | 187 | 183 | | 168 | 200 | | |
| Abate Fetel | Italien | 70/75 | 196 | 219 | 211 | 208 | | 182 | 218 | 207 | 220 |
| Abate Fetel | Italien | 75/80 | 215 | 236 | 222 | 222 | | 207 | 225 | 219 | 234 |
| Abate Fetel | Italien | 80/85 | 243 | 248 | 234 | 233 | | 218 | 230 | | 244 |
| Abate Fetel | Spanien | 65/70 | 180 | 176 | 160 | 160 | | 160 | | | |
| Abate Fetel | Spanien | 70/75 | 190 | 231 | 190 | 185 | | 185 | | | |
| Abate Fetel | Spanien | 75/80 | 220 | 259 | 200 | 200 | | 200 | | | |
| Abate Fetel | Spanien | 80/85 | | 267 | 208 | 208 | | 208 | | | |
| Alexander Lucas | Deutschland | lose | 96 | 134 | 118 | 113 | | 120 | 130 | 113 | 101 |
| Boscs Flaschenbirne | Deutschland | lose | 100 | 135 | 121 | 117 | | | | 117 | |
| Clapps Liebling | Deutschland | 70/75 | | 146 | 113 | 114 | | | | 114 | |
| Conference | Belgien | lose | | 100 | 102 | 107 | | | 125 | | 85 |
| Conference | Deutschland | lose | 93 | 95 | 114 | 88 | | 95 | | | 80 |
| Conference | Niederlande | lose | 95 | 115 | 98 | 121 | | 98 | 130 | | |
| Gellert | Niederlande | lose | 108 | 130 | 133 | 133 | | | 134 | | 130 |
| Gute Luise | Niederlande | lose | 114 | 138 | 139 | 147 | | | 140 | 158 | 137 |
| Rote Williams Christ | Italien | 75/80 | | 200 | 195 | 200 | | | | | 200 |
| Rote Williams Christ | Italien | 80/85 | | | 220 | 230 | | | | | 230 |
| Santa Maria | Italien | 65/70 | 179 | 187 | 198 | 197 | | 169 | | 205 | |
| Santa Maria | Italien | 70/75 | 193 | 201 | 211 | 210 | | 185 | | 217 | |
| Santa Maria | Italien | 75/80 | 207 | 226 | 200 | 200 | | 196 | 195 | | 205 |
| Santa Maria | Italien | 80/85 | | 240 | 215 | 215 | | | | | 215 |
| Santa Maria | Türkei | 65/70 | 136 | 178 | 178 | 173 | | 170 | | 173 | |
| Santa Maria | Türkei | 70/75 | 188 | 188 | 184 | 184 | | 184 | | | |
| Santa Maria | Türkei | 75/80 | 199 | 180 | 195 | 195 | | | | | 195 |
| Santa Maria | Türkei | 80/85 | | 200 | 200 | 200 | | | | | 200 |
| Williams Christ | Deutschland | lose | 105 | 138 | 119 | 114 | | 95 | 125 | 116 | 120 |
| Williams Christ | Italien | lose | | | 145 | 145 | | | | | 145 |
| Williams Christ | Italien | 65/70 | 163 | 162 | 153 | 152 | | 152 | | | |
| Williams Christ | Italien | 70/75 | 188 | 192 | 186 | 182 | | 163 | | 193 | |
| Williams Christ | Italien | 75/80 | 216 | 203 | 196 | 194 | | 174 | | 204 | 196 |
| Williams Christ | Italien | 80/85 | 246 | 210 | 205 | 215 | | | | | 215 |

| KW 40 / 2020 vom 28.09.20 bis 02.10.20 | | | Durchschnittspreis in € / 100 kg* | | | | Durchschnittspreis einzelner Märkte in € / 100 kg* | | | | |
|---|--------------|-------|--------------------------------------|----------------|----------------|----------------|---|---------|------|---------|--------|
| Erzeugnis | Land | Größe | in € / 100 kg* | | | | Frankfurt | Hamburg | Köln | München | Berlin |
| | | | 40. KW 2019 | 36. KW 2020 | 39. KW 2020 | 40. KW 2020 | | | | | |
| Tafeltrauben | | | | | | | | | | | |
| Alphonse Lavallée | Frankreich | / | 250 | 257 | 236 | 245 | | 270 | 305 | 223 | 300 |
| Crimson Seedless | Griechenland | / | 299 | 306 | 296 | 290 | | 334 | 340 | 267 | 350 |
| Crimson Seedless | Italien | / | 275 | 271 | 285 | 282 | | 278 | 384 | 272 | 263 |
| Crimson Seedless | Türkei | / | 232 | 311 | 249 | 232 | | 220 | | 235 | 268 |
| Festival/Superior Seedl. / Sugra | Italien | / | 243 | 273 | 277 | 269 | | 239 | 345 | | 250 |
| Italia | Italien | / | 209 | 231 | 219 | 213 | | 182 | 217 | 223 | 238 |
| Michele Palieri | Italien | / | 173 | 178 | 177 | 174 | | 155 | 179 | 179 | 182 |
| Red Globe | Italien | / | 177 | 194 | 185 | 187 | | 167 | | 189 | 200 |
| Regal Seedless | Italien | / | 236 | | 257 | 273 | | 211 | 250 | 262 | 300 |
| Thompson Seedless | Griechenland | / | 310 | 327 | 290 | 316 | | 267 | 340 | | 309 |
| Thompson Seedless | Türkei | / | 190 | 193 | 206 | 204 | | 200 | 202 | 205 | 219 |
| Erdbeeren | | | | | | | | | | | |
| / | Deutschland | / | 315 | 440 | 436 | 412 | | | | | 412 |
| / | Niederlande | / | 338 | 584 | 524 | 532 | | 587 | 450 | | |
| / | Polen | / | | 600 | 508 | 400 | | | | | 400 |
| Pflaumen | | | | | | | | | | | |
| Hauszwetschge | Deutschland | / | 144 | 149 | 165 | 168 | | 135 | 212 | 168 | 191 |
| Hauszwetschge | Polen | / | 125 | 113 | 120 | 120 | | | | | 120 |
| Presenta | Deutschland | / | 137 | 142 | 160 | 179 | | 115 | 196 | 174 | |
| Stanley | Moldau | / | | 100 | 122 | 126 | | | | 109 | 138 |
| Stanley | Polen | / | 88 | | 130 | 154 | | 141 | 160 | | |
| Stanley | Serbien | / | | 103 | 137 | 140 | | | | | 140 |
| Kiwis | | | | | | | | | | | |
| / | Chile | 30/33 | 195 | 285 | 262 | 269 | | 245 | | 280 | |
| / | Chile | 36/39 | 245 | 216 | 202 | 200 | | 200 | | | |
| / | Griechenland | 25/27 | 190 | | | 170 | | | | | 170 |
| / | Griechenland | 30/33 | | | 200 | 160 | | | | | 160 |
| / | Griechenland | 36/39 | | | | 153 | | | | | 153 |
| / | Italien | 25/27 | | | | 265 | | | | | 265 |
| / | Italien | 30/33 | 213 | | 224 | 223 | | 215 | 260 | 216 | |
| / | Italien | 36/39 | 160 | | 201 | 213 | | 195 | 215 | | 235 |
| / | Neuseeland | 25/27 | 366 | 316 | 327 | 325 | | 350 | 455 | 237 | 707 |
| / | Neuseeland | 30/33 | 362 | 332 | 363 | 361 | | 305 | 446 | 366 | 355 |
| / | Neuseeland | 36/39 | 263 | 250 | 270 | 276 | | 245 | 319 | | |
| Orangen | | | | | | | | | | | |
| Delta Seedless | Südafrika | 3/4 | | | | 160 | | | | | 160 |
| Delta Seedless | Südafrika | 5/6 | 100 | 137 | 147 | 140 | | | | | 140 |
| Navel | Südafrika | 3/4 | | 128 | 144 | 149 | | | | 149 | |
| Valencia Late | Südafrika | 3/4 | 108 | 138 | 159 | 163 | | | | | 163 |
| Valencia Late | Südafrika | 5/6 | 105 | 138 | 148 | 149 | | | | 155 | 143 |
| Valencia Late | Südafrika | 7/8 | 109 | 135 | 144 | 149 | | | | 149 | |
| Clementinen | | | | | | | | | | | |
| / | Spanien | 1/2 | 170 | | | 181 | | | | 181 | |
| Satsumas | | | | | | | | | | | |
| / | Spanien | 1xx | | | 100 | 115 | | 100 | | | 160 |
| / | Spanien | 1x | 145 | | 158 | 150 | | | | | 150 |
| / | Spanien | 1/2 | 140 | | 132 | 139 | | | | 139 | |

| KW 40 / 2020 vom 28.09.20 bis 02.10.20 | | | Durchschnittspreis in € / 100 kg* | | | | Durchschnittspreis einzelner Märkte in € / 100 kg* | | | | |
|---|-------------|-------|--------------------------------------|----------------|----------------|----------------|---|---------|------|---------|--------|
| Erzeugnis | Land | Größe | 40. KW 2019 | 36. KW 2020 | 39. KW 2020 | 40. KW 2020 | Frankfurt | Hamburg | Köln | München | Berlin |
| <u>Mandarinen</u> | | | | | | | | | | | |
| / | Peru | 1xx | 180 | | 220 | 240 | | | | | 240 |
| / | Peru | 1x | 158 | 152 | 200 | 220 | | | | | 220 |
| / | Südafrika | 1xx | 195 | 223 | 214 | 214 | | | | | 214 |
| / | Südafrika | 1x | 174 | 193 | 195 | 201 | | | | | 201 |
| <u>Zitronen</u> | | | | | | | | | | | |
| / | Argentinien | 3/4 | 134 | 139 | 147 | 141 | | 141 | | | |
| / | Spanien | 3/4 | 156 | 164 | 159 | 159 | | 156 | 201 | 153 | 163 |
| / | Spanien | 5/6 | 147 | 153 | 150 | 148 | | | | 148 | |
| / | Südafrika | 3/4 | 131 | 155 | 158 | 159 | | 153 | 177 | 166 | 145 |
| / | Türkei | 3/4 | 119 | | 125 | 125 | | 116 | | 142 | 105 |
| / | Türkei | 5/6 | 104 | | 102 | 100 | | | | | 100 |
| <u>Bananen</u> | | | | | | | | | | | |
| Erstmarke | / | / | 132 | 133 | 132 | 132 | | 133 | 136 | 127 | 138 |
| Sonstige Marken | / | / | 99 | 100 | 99 | 99 | | 99 | 107 | 99 | 102 |
| <u>Artischocken</u> | | | | | | | | | | | |
| / | Frankreich | / | 232 | 214 | 263 | 252 | | 225 | | 256 | |
| <u>Auberginen</u> | | | | | | | | | | | |
| / | Italien | / | 131 | 167 | 162 | 156 | | | | 156 | |
| / | Niederlande | / | 168 | 241 | 207 | 201 | | 196 | 234 | 192 | 178 |
| / | Spanien | / | 137 | | 172 | 164 | | 159 | | 164 | 168 |
| <u>Blumenkohl</u> | | | | | | | | | | | |
| / | Belgien | 6er | 131 | 128 | 139 | 136 | | 155 | 156 | 131 | |
| / | Belgien | 8er | | 81 | 106 | 109 | | 109 | | | |
| / | Deutschland | 6er | 124 | 118 | 136 | 138 | | 152 | 148 | 134 | 132 |
| / | Deutschland | 8er | 89 | 94 | 112 | 121 | | 121 | | | |
| <u>Möhren</u> | | | | | | | | | | | |
| lose | Belgien | / | 63 | 71 | 57 | 57 | | | 73 | 55 | |
| lose | Deutschland | / | 68 | 70 | 67 | 66 | | 68 | 68 | 64 | 80 |
| lose | Niederlande | / | 64 | 65 | 62 | 60 | | 66 | 72 | 55 | 50 |
| <u>Bohnen</u> | | | | | | | | | | | |
| Buschbohnen | Deutschland | / | 179 | 175 | 215 | 216 | | 163 | 275 | 225 | 188 |
| Stangenbohnen | Deutschland | / | 293 | 277 | 395 | 373 | | 333 | 403 | 400 | 317 |
| Stangenbohnen | Marokko | / | 302 | 269 | 414 | 400 | | 400 | | 400 | |
| <u>Eissalat</u> | | | | | | | | | | | |
| / | Belgien | / | | | 63 | 74 | | | 74 | | |
| / | Deutschland | / | 62 | 55 | 66 | 66 | | 70 | 82 | 63 | 70 |
| / | Niederlande | / | 64 | 68 | 62 | 75 | | | 75 | | |
| <u>Kopfsalat</u> | | | | | | | | | | | |
| / | Belgien | / | 56 | 70 | 79 | 80 | | 78 | 81 | 80 | |
| / | Deutschland | / | 56 | 55 | 62 | 65 | | 67 | 63 | 63 | 75 |
| <u>Rosenkohl</u> | | | | | | | | | | | |
| / | Deutschland | / | 120 | | 150 | 153 | | | | 153 | |
| / | Niederlande | / | 160 | | 171 | 168 | | 150 | | 170 | |

| KW 40 / 2020 vom 28.09.20 bis 02.10.20 | | | Durchschnittspreis in € / 100 kg* | | | | Durchschnittspreis einzelner Märkte in € / 100 kg* | | | | |
|---|-------------|---------|--------------------------------------|----------------|----------------|----------------|---|---------|------|---------|--------|
| Erzeugnis | Land | Größe | in € / 100 kg* | | | | Frankfurt | Hamburg | Köln | München | Berlin |
| | | | 40. KW 2019 | 36. KW 2020 | 39. KW 2020 | 40. KW 2020 | | | | | |
| Gurken | | | | | | | | | | | |
| mini | Deutschland | / | 195 | 211 | 215 | 212 | | 250 | 195 | 210 | |
| mini | Niederlande | / | 245 | 283 | 300 | 256 | | 230 | | | 301 |
| Schlangengurken | Niederlande | 300/350 | 127 | 187 | 165 | 133 | | 133 | | | |
| Schlangengurken | Niederlande | 350/400 | 134 | 185 | 191 | 141 | | 129 | | 155 | 139 |
| Schlangengurken | Niederlande | 400/500 | 137 | 179 | 174 | 136 | | 122 | 179 | | 153 |
| Schlangengurken | Niederlande | 500/600 | 133 | 163 | 164 | 124 | | 117 | 141 | | 140 |
| Schlangengurken | Spanien | 300/350 | 116 | 97 | | 128 | | 128 | | | |
| Schlangengurken | Spanien | 350/400 | 102 | 181 | 169 | 125 | | 123 | | 124 | 132 |
| Schlangengurken | Spanien | 400/500 | 93 | | 158 | 127 | | | | 124 | 144 |
| Schlangengurken | Spanien | 500/600 | 81 | | 138 | 128 | | 104 | | 131 | |
| Tomaten | | | | | | | | | | | |
| Fleisch | Belgien | / | 157 | 78 | 176 | 180 | | 207 | 203 | 171 | 244 |
| Kirsch | Belgien | / | 373 | 288 | 347 | 365 | | 183 | 479 | 356 | |
| Kirsch | Italien | / | 283 | 196 | 244 | 250 | | 225 | | 233 | 303 |
| Kirsch | Niederlande | / | 315 | 290 | 366 | 374 | | 349 | 465 | 392 | 340 |
| Rispen | Belgien | / | 145 | 75 | 158 | 178 | | 179 | 182 | 177 | 191 |
| Rispen | Niederlande | / | 130 | 67 | 158 | 174 | | 168 | 186 | 177 | 170 |
| runde | Belgien | / | 142 | 62 | 132 | 144 | | 132 | 141 | 141 | 163 |
| runde | Niederlande | / | 148 | 57 | 130 | 142 | | 139 | | 140 | 163 |
| Gemüsepaprika | | | | | | | | | | | |
| gelber | Belgien | / | 143 | 252 | 321 | 263 | | 300 | 248 | | |
| gelber | Deutschland | / | 350 | 297 | 369 | 357 | | 357 | | | |
| gelber | Niederlande | / | 182 | 232 | 300 | 242 | | 237 | 256 | | 180 |
| gelber | Polen | / | 143 | 181 | 179 | 156 | | 183 | | 146 | 174 |
| gelber | Spanien | / | 131 | 174 | 162 | 167 | | 192 | | 162 | 181 |
| gelber | Ungarn | / | | 210 | 210 | 178 | | | | 178 | |
| grüner | Belgien | / | 184 | 199 | 257 | 183 | | | 183 | | |
| grüner | Deutschland | / | 340 | 255 | 350 | 350 | | 350 | | | |
| grüner | Niederlande | / | 188 | 235 | 253 | 197 | | 164 | 196 | 215 | |
| grüner | Polen | / | 125 | 163 | 139 | 139 | | 133 | | 138 | 150 |
| grüner | Spanien | / | 122 | 167 | 150 | 146 | | 170 | | 139 | 181 |
| grüner | Türkei | / | 166 | 174 | 189 | 187 | | 175 | | 210 | 163 |
| roter | Belgien | / | 129 | 243 | 238 | 186 | | 200 | 181 | | |
| roter | Deutschland | / | 340 | 290 | 363 | 350 | | 350 | | | |
| roter | Niederlande | / | 140 | 221 | 231 | 187 | | 173 | 192 | 197 | 180 |
| roter | Polen | / | 122 | 166 | 166 | 155 | | 152 | | 154 | 160 |
| roter | Spanien | / | 107 | 170 | 162 | 162 | | 173 | | 158 | 180 |
| roter | Türkei | / | 223 | 226 | 229 | 222 | | 208 | | 230 | 200 |
| roter | Ungarn | / | | 230 | 240 | 240 | | | | 240 | |
| Lauch | | | | | | | | | | | |
| / | Deutschland | / | 98 | 104 | 97 | 100 | | 97 | 91 | 101 | 110 |
| Speisezwiebeln | | | | | | | | | | | |
| Gemüsezwiebeln | Spanien | / | 37 | 39 | 50 | 51 | | 50 | 57 | 46 | 60 |
| Haushaltsware | Deutschland | / | 47 | 46 | 47 | 46 | | 42 | 50 | 50 | 44 |
| Zucchini | | | | | | | | | | | |
| / | Deutschland | / | 104 | 106 | 134 | 142 | | 141 | 145 | 135 | 154 |

BLE; Referat 414; Now; obstundgemuesemarkt@ble.de

Speisekartoffeln KW 40/2020

Kommentar:

Die Geschäfte blieben oftmals ein wenig hinter den Möglichkeiten zurück. Auf allen Plätzen verzeichnete man eine reichliche Verfügbarkeit mit einer breiten Sortenpalette. Die Notierungen hatten sich häufig schon in der Vorwoche auf einem niedrigen Level eingependelt, sodass es zu keinen weiteren Preiseinbrüchen kam. Örtlich warfen die Produzenten jedoch zu viel Ware auf den Markt, da sie die Haltbarkeit mancher Partien gefährdet sahen. Dieses Überangebot führte unweigerlich zu Vergünstigungen, die übermäßige Überhänge vermeiden sollten.

| Herkunft | Sorte | Berlin | Frankfurt | Hamburg | Köln | München |
|-------------|-----------|------------------------|------------------------|------------------------|------------------------|------------------------|
| | | €/ 100 kg von / bis | €/ 100 kg von / bis | €/ 100 kg von / bis | €/ 100 kg von / bis | €/ 100 kg von / bis |
| Deutschland | Afra | 36 / 44 | | 30 / 32 | 32 / 38 | |
| Deutschland | Alexandra | | | | 32 / 38 | |
| Deutschland | Allians | | | | 32 / 38 | |
| Deutschland | Annabelle | 36 / 88 | | 26 / 30 | 32 / 52 | 28 / 40 |
| Deutschland | Belana | 36 / 44 | | 26 / 30 | | |
| Deutschland | Berber | | | 26 / 30 | | |
| Deutschland | Bintje | | | | | 32 / 36 |
| Deutschland | Cilena | 32 / 44 | | 26 / 30 | | |
| Deutschland | Laura | 36 / 44 | | 26 / 40 | 32 / 38 | |
| Deutschland | Leyla | 64 / 72 | | 26 / 30 | 32 / 38 | |
| Deutschland | Linda | 32 / 44 | | 26 / 30 | 32 / 38 | |
| Deutschland | Madeira | 36 / 44 | | | | |
| Deutschland | Marabel | 36 / 44 | | | 32 / 40 | 28 / 36 |
| Deutschland | Nicola | | | | | 28 / 36 |
| Deutschland | Sieglinde | 64 / 76 | | 52 / 64 | | 52 / 56 |
| Deutschland | Sonja | 36 / 44 | | | | |
| Frankreich | Agata | 73 / 87 | | | | |
| Frankreich | Cherie | 128 / 144 | | | | |
| Israel | Charlotte | 96 / 120 | | | | |
| Italien | Spunta | 48 / 64 | | | | |

