



Marktbericht

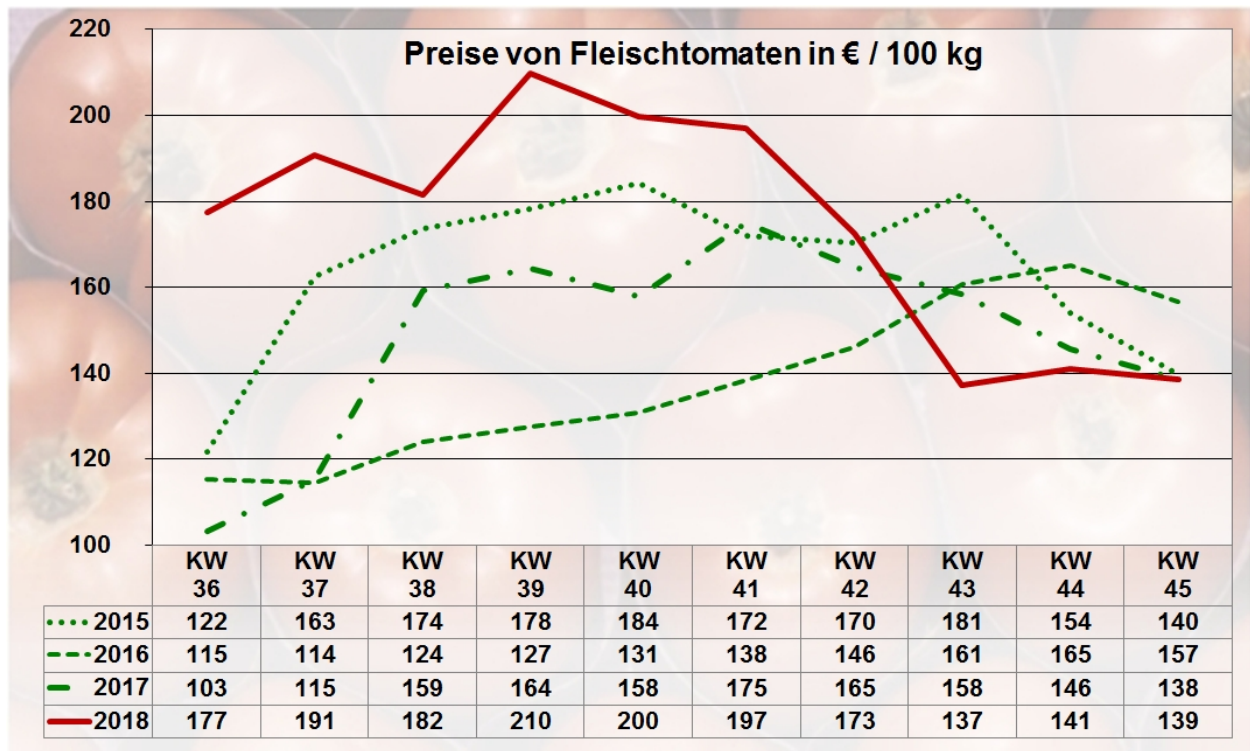
- OBST - GEMÜSE - SÜDFRÜCHTE -

mit Beiträgen von den Großmärkten Frankfurt a.M., Hamburg, Köln, München und Berlin

KW 45 / 18 vom 14.11.2018 für den Zeitraum 05.11. – 09.11.2018

Tomaten

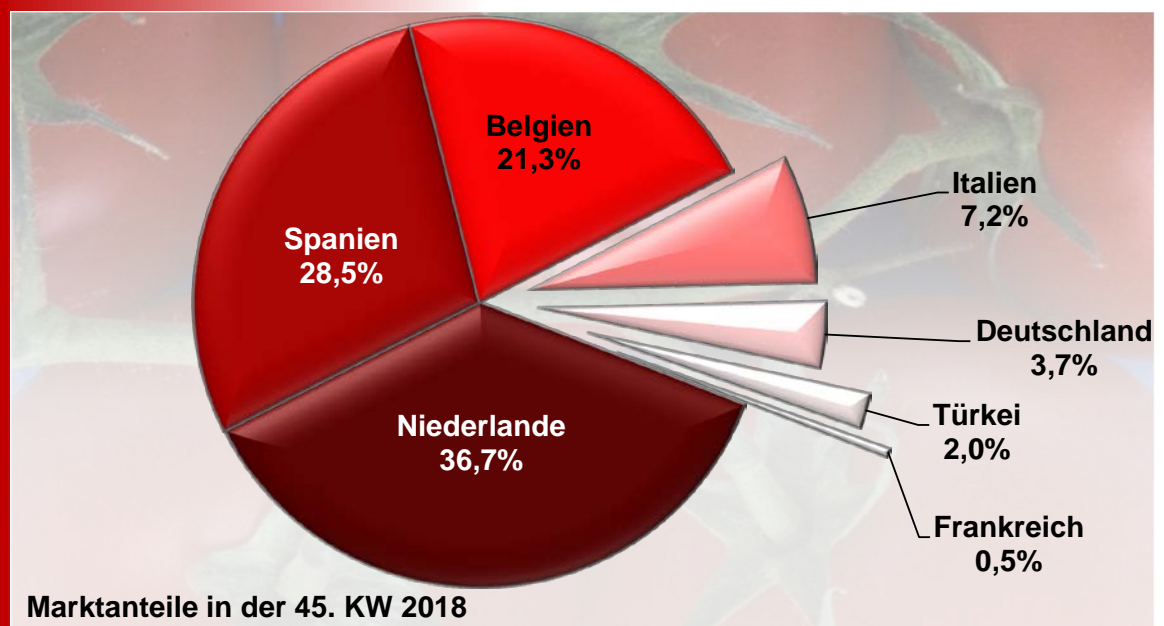
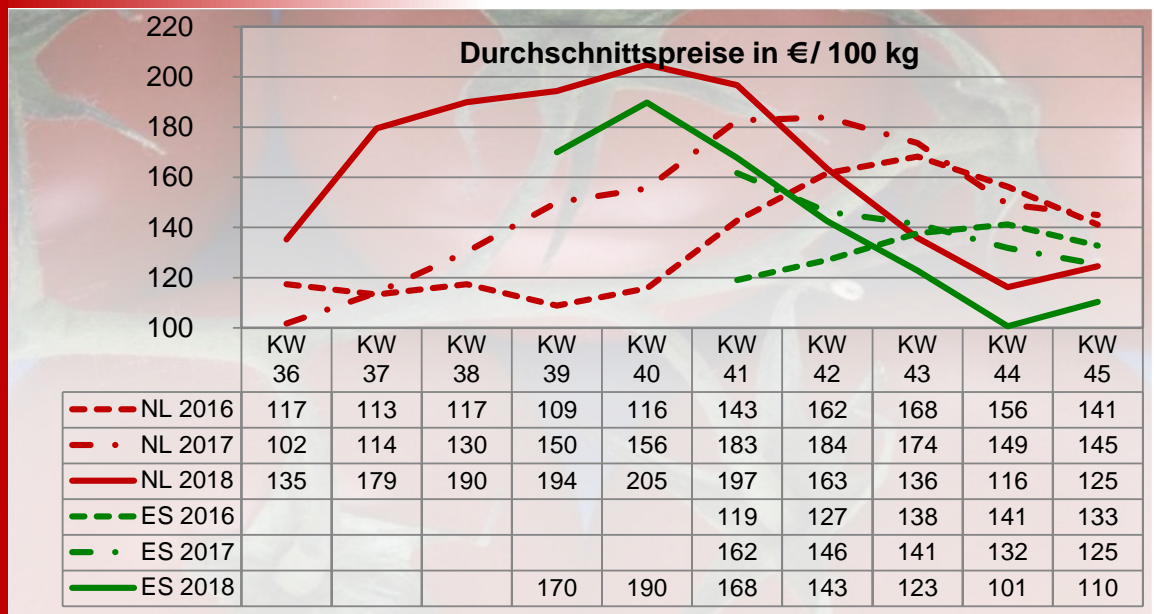
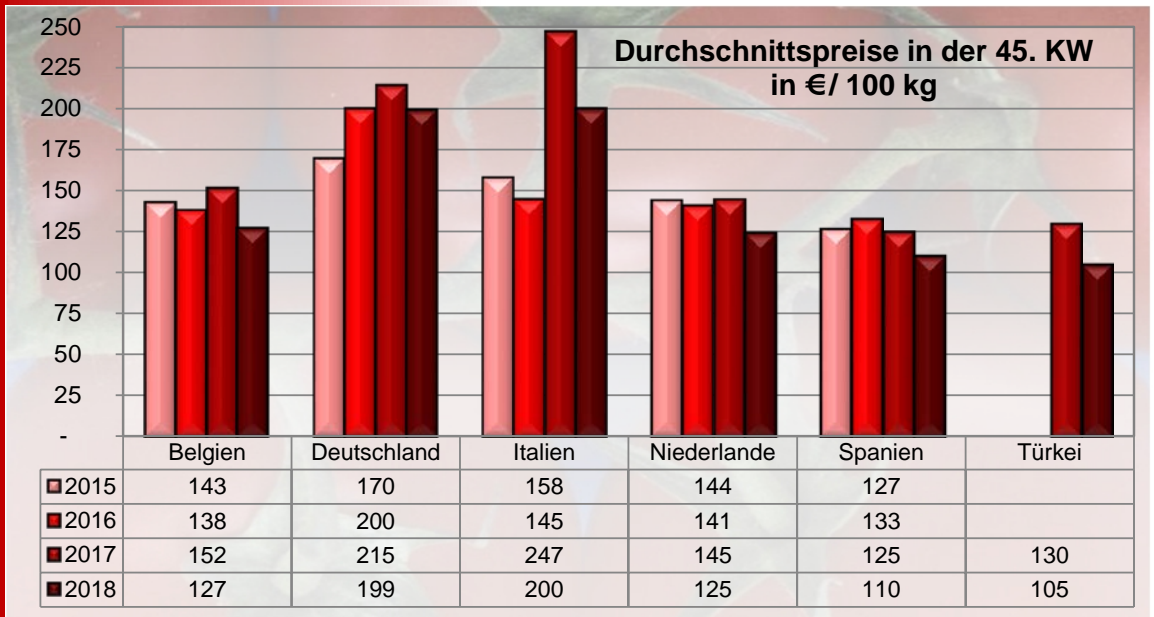
Das Sortiment war sehr vielfältig und die Offerten kamen aus etlichen Herkunftsländern. Rispenware stammte vorrangig aus den Niederlanden, Spanien und Belgien, Runde Tomaten und Fleischtomaten hauptsächlich aus Belgien und Marokko. Bei den Kirschtomaten hatten Italien und die Niederlande die Nase vorne. Einheimische, türkische, polnische und französische Anlieferungen ergänzten das Geschehen. Die Verfügbarkeit wuchs an und reichte aus, um den Bedarf mit Leichtigkeit zu decken. Die Notierungen bröckelten häufig ab. In Frankfurt versuchten die Händler am Anfang der Woche, ihre Forderungen für niederländische und belgische Früchte anzuheben. Die Kunden griffen daraufhin lieber auf die günstigen marokkanischen Importe zu, sodass die Verkäufer ab Donnerstag ihre Bewertungen wieder senkten. Auch in Berlin stießen die marokkanischen und polnischen Zuströme dank ihrer niedrigen Preise auf eine freundliche Beachtung, sofern ihre Qualität stimmte. In München gelang eine Lagerleerung nicht durchgängig. Allein Köln berichtete von Verteuerungen bei belgischen Fleischtomaten.



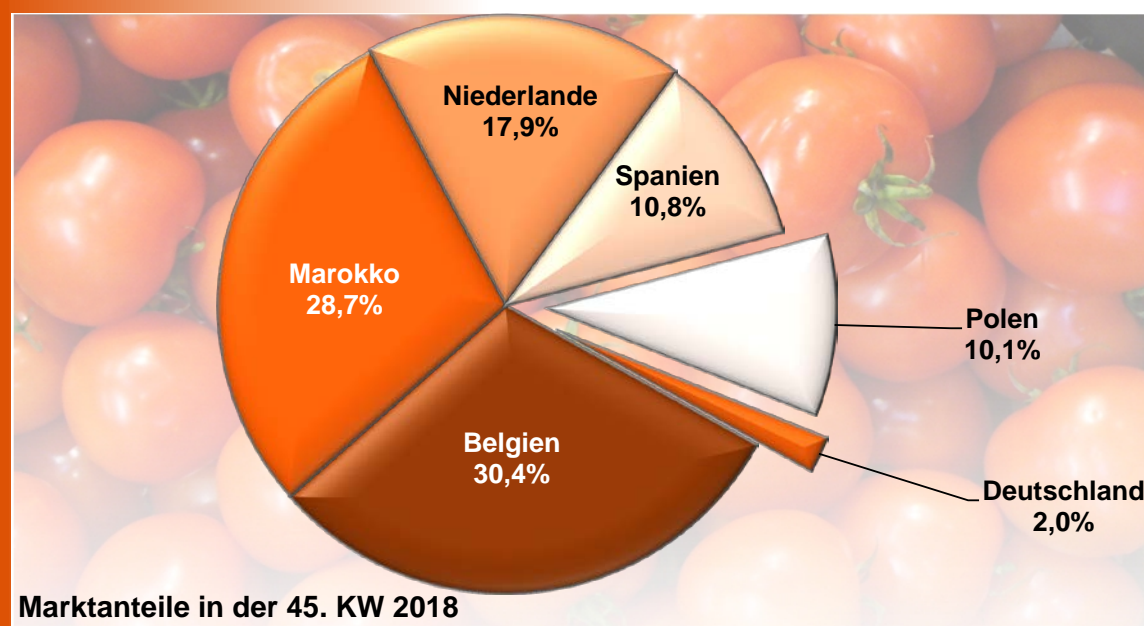
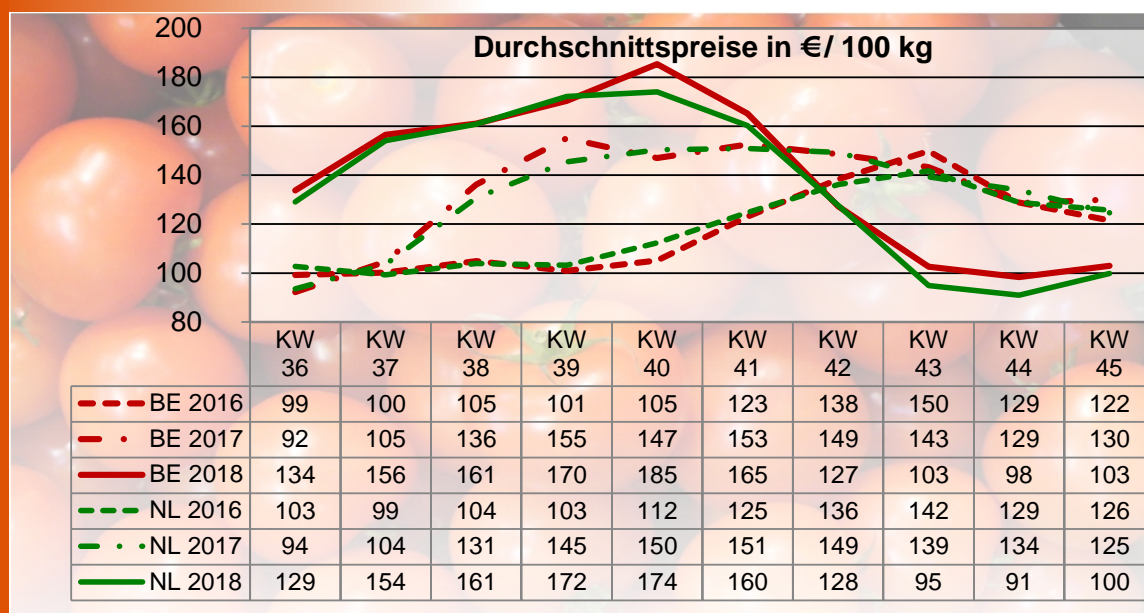
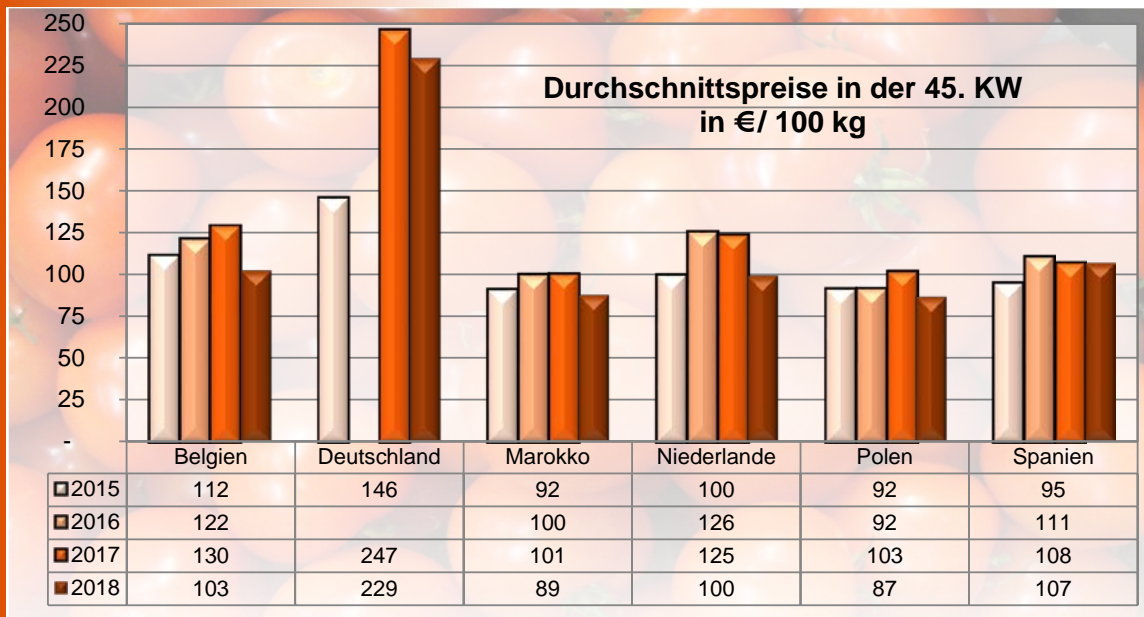
HERAUSGEBER: BUNDESANSTALT FÜR LANDWIRTSCHAFT UND ERNÄHRUNG - REFERAT 511 -

Kontakt: Anschrift: Deichmanns Aue 29, 53179 Bonn
 E-Mail: obstundgemuesemarkt@ble.de
 Tel.: 0228 99 6845 3943 oder - 3957
 Fax: 030 1810 6845 3474

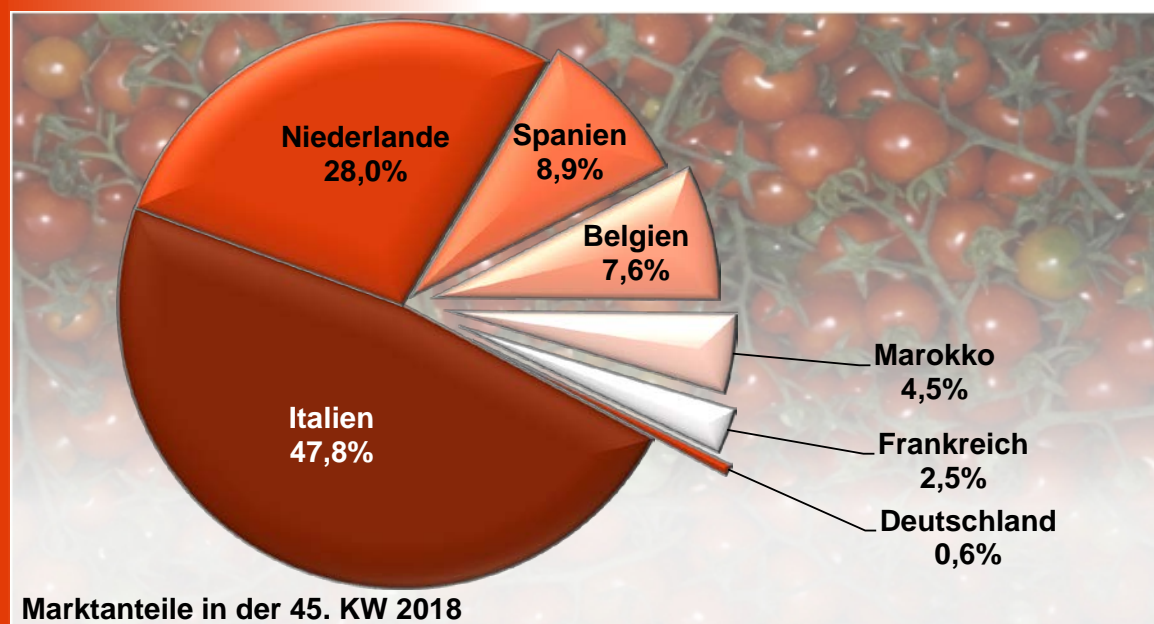
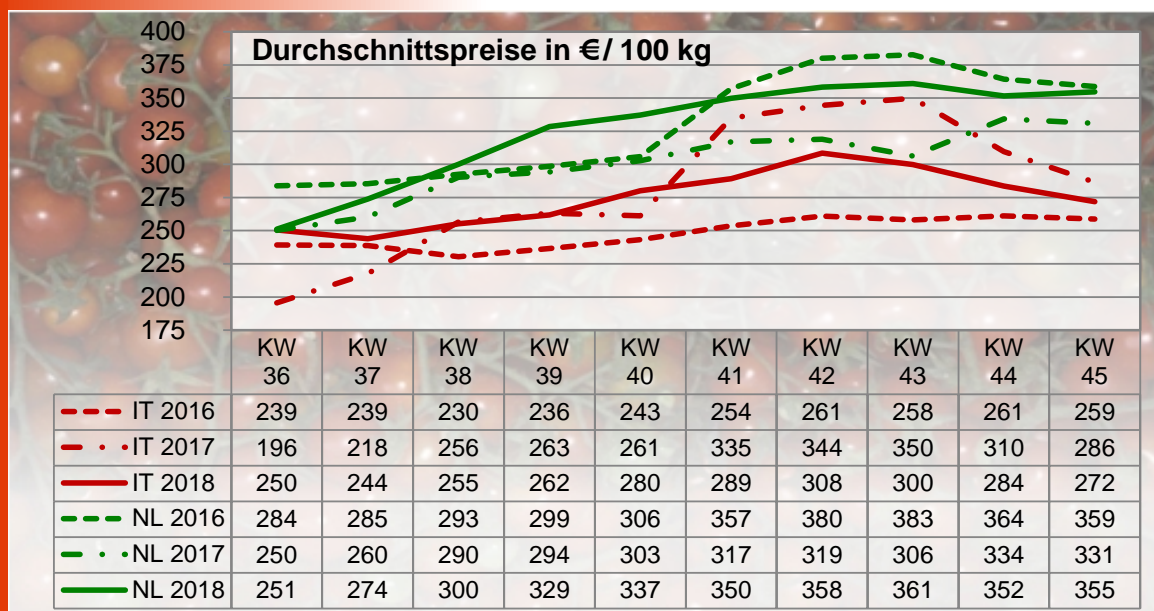
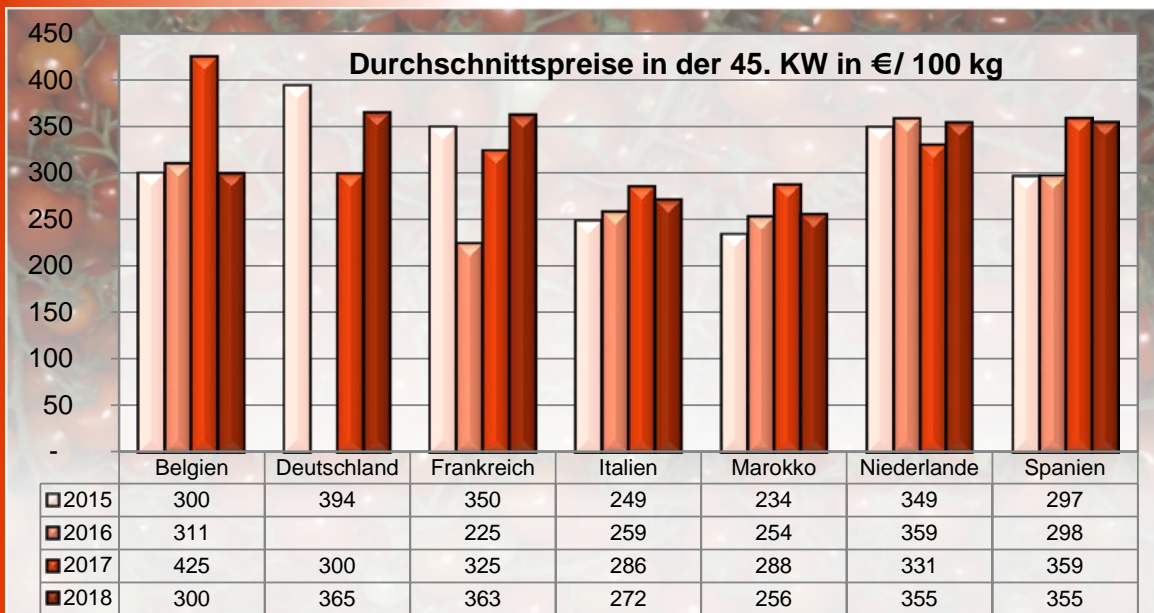
Marktüberblick Rispentomaten



Marktüberblick Runde Tomaten



Marktüberblick Kirschtomaten



Anbau von Tomaten in Deutschland
unter hohen begehbaren Schutzabdeckungen einschl. Gewächshäusern

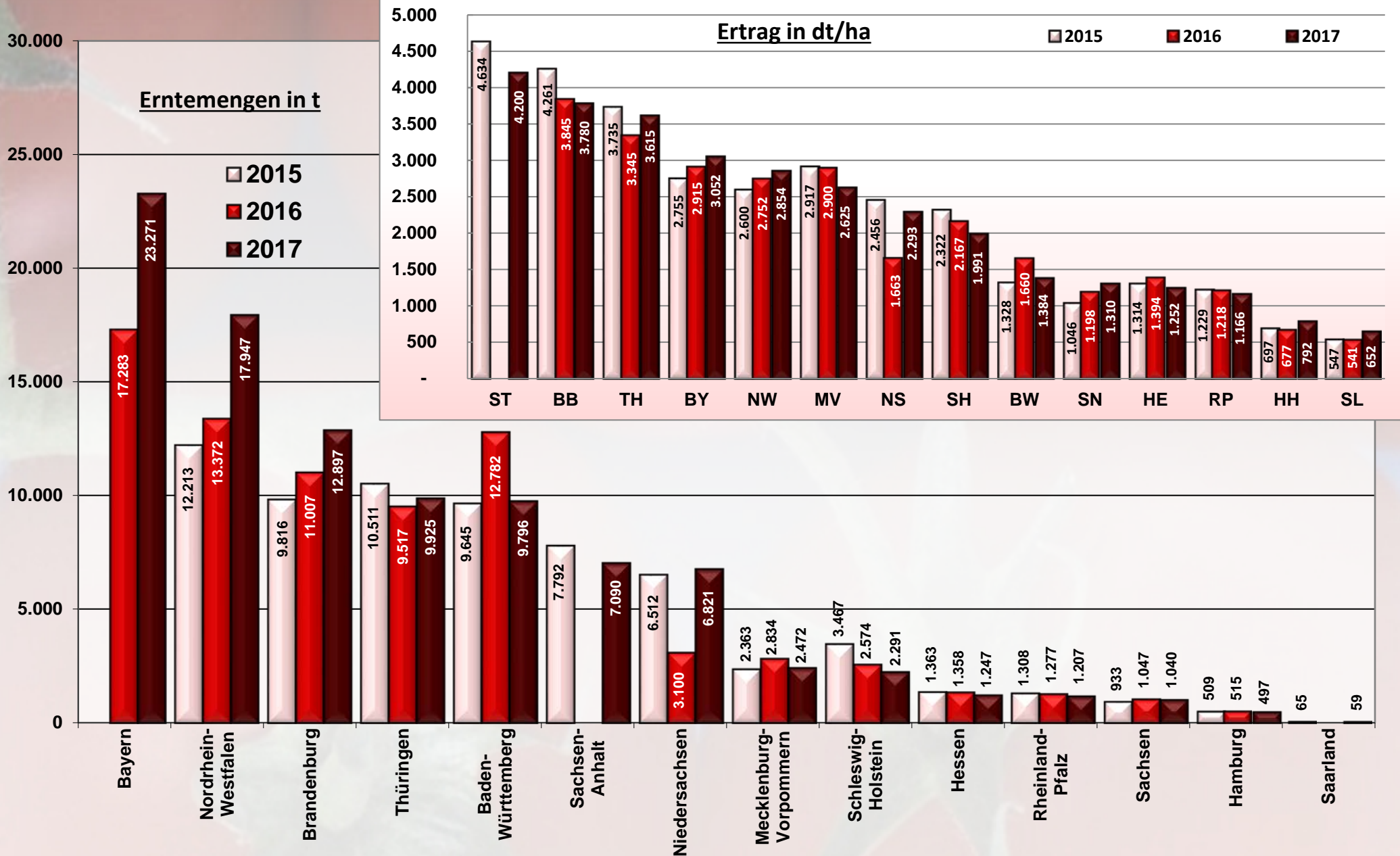
| Land | Betriebe | | Anbaufläche | | Ertrag | Erntemenge | |
|-------------------------------|----------|---|-------------|---|---------|------------|----------|
| | Anzahl | | ha | | dt/ha | t | |
| Deutschland gesamt | | | | | | | |
| 2015 | 1.404 | B | 327,9 | A | 2.467,8 | A | 80.916,2 |
| 2016 | 1.513 | | 336,5 | | 2.534,4 | A | 85.286,7 |
| 2017 | 1.425 | A | 374,5 | A | 2.578,7 | A | 96.561,1 |
| Baden-Württemberg | | | | | | | |
| 2015 | 361 | C | 72,6 | B | 1.328,2 | C | 9.645,4 |
| 2016 | 410 | | 77,0 | | 1.659,5 | C | 12.781,8 |
| 2017 | 358 | C | 70,8 | B | 1.384,4 | C | 9.796,4 |
| Bayern | | | | | | | |
| 2015 | 275 | B | 52,3 | B | 2.755,4 | A | / |
| 2016 | 295 | | 59,3 | | 2.915,4 | A | 17.283,5 |
| 2017 | 278 | B | 76,3 | B | 3.052,0 | B | 23.271,3 |
| Brandenburg | | | | | | | |
| 2015 | 71 | A | 23,0 | A | 4.260,9 | A | 9.816,1 |
| 2016 | 66 | | 28,6 | | 3.844,6 | A | 11.007,4 |
| 2017 | 71 | A | 34,1 | A | 3.779,5 | A | 12.896,9 |
| Hamburg | | | | | | | |
| 2015 | 51 | A | 7,3 | A | 697,3 | A | 509,5 |
| 2016 | 44 | | 7,6 | | 676,7 | A | 514,7 |
| 2017 | 47 | A | 6,3 | A | 791,9 | A | 497,3 |
| Hessen | | | | | | | |
| 2015 | 59 | A | 10,4 | C | 1.314,1 | C | 1.363,0 |
| 2016 | 65 | | 9,8 | | 1.394,0 | A | 1.358,5 |
| 2017 | 67 | A | 10,0 | C | 1.252,4 | C | 1.247,4 |
| Mecklenburg-Vorpommern | | | | | | | |
| 2015 | 25 | A | 8,1 | A | 2.916,5 | A | 2.362,9 |
| 2016 | 29 | | 9,8 | | 2.899,8 | A | 2.834,1 |
| 2017 | 26 | A | 9,4 | A | 2.624,7 | A | 2.471,5 |
| Niedersachsen | | | | | | | |
| 2015 | 128 | D | 26,5 | B | 2.456,1 | A | 6.512,0 |
| 2016 | 162 | | 18,6 | | 1.663,1 | B | 3.099,9 |
| 2017 | 145 | C | 29,7 | B | 2.293,3 | B | 6.821,2 |
| Nordrhein-Westfalen | | | | | | | |
| 2015 | 161 | C | 47,0 | B | 2.600,4 | A | 12.213,1 |
| 2016 | 168 | | 48,6 | | 2.752,2 | B | 13.372,5 |
| 2017 | 178 | A | 62,9 | A | 2.853,7 | A | 17.947,3 |
| Rheinland-Pfalz | | | | | | | |
| 2015 | 50 | C | 10,6 | B | 1.229,4 | A | 1.308,4 |
| 2016 | 53 | | 10,5 | | 1.218,4 | B | 1.276,9 |
| 2017 | 40 | D | 10,4 | B | 1.166,3 | B | 1.206,6 |
| Saarland | | | | | | | |
| 2015 | 13 | A | 1,2 | A | 546,8 | A | 65,1 |
| 2016 | 9 | | . | | 541,1 | A | . |
| 2017 | 12 | A | 0,9 | A | 652,4 | A | 58,7 |
| Sachsen | | | | | | | |
| 2015 | 89 | A | 8,9 | A | 1.045,5 | A | 932,8 |
| 2016 | 89 | | 8,7 | | 1.198,4 | A | 1.046,7 |
| 2017 | 85 | A | 7,9 | A | 1.309,8 | A | 1.040,1 |
| Sachsen-Anhalt | | | | | | | |
| 2015 | 21 | B | 16,8 | C | 4.633,9 | C | 7.792,3 |
| 2016 | 20 | | . | | . | A | . |
| 2017 | 24 | B | 16,9 | C | 4.199,8 | C | 7.090,4 |
| Schleswig-Holstein | | | | | | | |
| 2015 | 76 | A | 14,9 | A | 2.322,4 | A | 3.467,4 |
| 2016 | 78 | | 11,9 | | 2.166,7 | A | 2.574,0 |
| 2017 | 72 | A | 11,5 | A | 1.991,0 | A | 2.290,8 |
| Thüringen | | | | | | | |
| 2015 | 24 | A | 28,1 | A | 3.734,9 | A | 10.510,9 |
| 2016 | 25 | | 28,5 | | 3.344,8 | B | 9.517,1 |
| 2017 | 23 | A | 27,5 | A | 3.614,9 | A | 9.925,3 |

A = relativer Standardfehler bis unter 2 %; B = relativer Standardfehler von 2 bis unter 5 %; C = relativer Standardfehler von 5 bis unter 10 %; D = relativer Standardfehler von 10 bis unter 15 %

X = gesperrt, da Aussage nicht sinnvoll; . = Zahlenwert unbekannt oder geheim zu halten; / = keine Angabe, da Wert nicht sicher

Erntemengen und Ertrag von Tomaten in Deutschland

unter hohen begehbaren Schutzabdeckungen einschl. Gewächshäusern

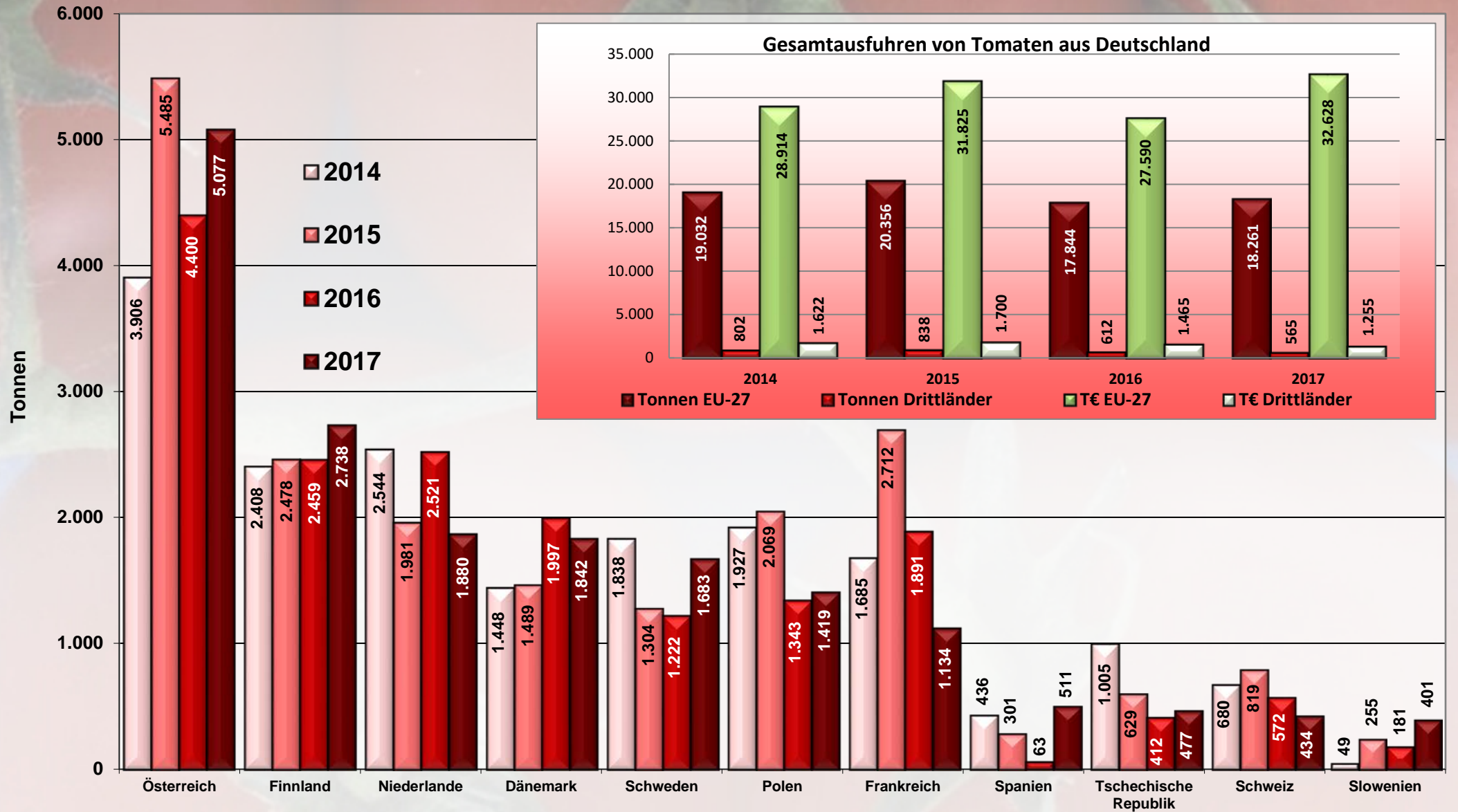


Ausfuhr von Tomaten (0702 00 00) aus Deutschland in den Jahren 2013 bis 2017

| Empfängerland | Tonnen 2017 | T€ 2017 | Tonnen 2016 | T€ 2016 | Tonnen 2015 | T€ 2015 | Tonnen 2014 | T€ 2014 | Tonnen 2013 | T€ 2013 |
|----------------------|---------------|---------------|---------------|---------------|---------------|---------------|---------------|---------------|---------------|---------------|
| EU-Länder | 18.261 | 32.628 | 17.844 | 27.590 | 20.356 | 31.825 | 19.032 | 28.914 | 22.707 | 32.658 |
| Drittländer | 565 | 1.255 | 612 | 1.465 | 838 | 1.700 | 802 | 1.622 | 1.203 | 2.362 |
| Gesamtausfuhr | 18.826 | 33.883 | 18.455 | 29.055 | 21.194 | 33.525 | 19.834 | 30.536 | 23.910 | 35.020 |

| Empfängerland | Tonnen 2017 | T€ 2017 | Tonnen 2016 | T€ 2016 | Tonnen 2015 | T€ 2015 | Tonnen 2014 | T€ 2014 | Tonnen 2013 | T€ 2013 | |
|--------------------|----------------------------|----------|-------------|----------|-------------|----------|-------------|----------|-------------|----------|----------|
| EU-Länder | Österreich | 5.077 | 9.764 | 4.400 | 6.627 | 5.485 | 8.187 | 3.906 | 6.477 | 6.251 | 9.128 |
| | Finnland | 2.738 | 6.367 | 2.459 | 5.395 | 2.478 | 5.199 | 2.408 | 5.274 | 2.955 | 5.991 |
| | Niederlande | 1.880 | 2.108 | 2.521 | 2.475 | 1.981 | 2.519 | 2.544 | 2.468 | 2.056 | 1.886 |
| | Dänemark | 1.842 | 3.860 | 1.997 | 3.804 | 1.489 | 2.818 | 1.448 | 2.595 | 1.027 | 1.987 |
| | Schweden | 1.683 | 2.949 | 1.222 | 1.874 | 1.304 | 2.191 | 1.838 | 3.085 | 1.602 | 2.785 |
| | Polen | 1.419 | 2.586 | 1.343 | 2.217 | 2.069 | 3.448 | 1.927 | 2.752 | 1.431 | 2.281 |
| | Frankreich | 1.134 | 1.480 | 1.891 | 2.640 | 2.712 | 3.940 | 1.685 | 2.050 | 3.496 | 3.772 |
| | Spanien | 511 | 733 | 63 | 86 | 301 | 519 | 436 | 642 | 290 | 390 |
| | Tschechische Republik | 477 | 581 | 412 | 437 | 629 | 480 | 1.005 | 1.234 | 382 | 398 |
| | Slowenien | 401 | 459 | 181 | 177 | 255 | 234 | 49 | 66 | 1 | 3 |
| | Kroatien | 283 | 470 | 155 | 205 | 520 | 764 | 404 | 444 | 120 | 112 |
| | Belgien | 224 | 281 | 555 | 725 | 395 | 560 | 445 | 663 | 476 | 612 |
| | Luxemburg | 193 | 400 | 196 | 357 | 187 | 327 | 140 | 235 | 108 | 145 |
| | Vereinigtes Königreich | 170 | 179 | 45 | 47 | 286 | 234 | 51 | 74 | 316 | 342 |
| | Litauen | 88 | 191 | 172 | 265 | 12 | 11 | 10 | 25 | 7 | 11 |
| | Italien | 76 | 104 | 134 | 127 | 209 | 272 | 614 | 647 | 2.078 | 2.613 |
| | Griechenland | 38 | 21 | | | | | | | 0 | 0 |
| | Rumänien | 10 | 25 | 11 | 26 | 7 | 20 | 7 | 15 | 31 | 34 |
| | Ungarn | 7 | 22 | 35 | 37 | 13 | 29 | 13 | 28 | 8 | 16 |
| | Lettland | 5 | 23 | 47 | 49 | 12 | 38 | 61 | 85 | 33 | 75 |
| | Estland | 3 | 11 | 2 | 8 | 11 | 30 | 21 | 19 | 1 | 3 |
| | Zypern | 3 | 5 | 1 | 2 | | | | | | |
| | Portugal | 1 | 7 | 1 | 7 | 1 | 4 | 2 | 6 | 1 | 4 |
| | Bulgarien | 1 | 2 | 1 | 1 | 1 | 1 | 0 | 0 | 0 | 0 |
| Slowakei | 0 | 0 | 1 | 2 | 0 | 0 | 0 | 1 | 37 | 70 | |
| Irland | | | | | | | 18 | 29 | | | |
| Drittländer | Schweiz | 434 | 1.047 | 572 | 1.401 | 819 | 1.664 | 680 | 1.473 | 931 | 2.059 |
| | Schiffs- u. Luftfz.-Bedarf | 88 | 176 | 37 | 56 | 14 | 24 | 83 | 75 | 60 | 60 |
| | Belarus | 38 | 24 | | | | | | | | |
| | Norwegen | 2 | 4 | 2 | 2 | 2 | 2 | 39 | 70 | 208 | 231 |
| | Nigeria | 2 | 3 | 1 | 6 | 2 | 8 | 1 | 4 | 2 | 8 |
| | Malediven | 0 | 1 | | | | | | | | |
| | Aserbaidshon | | | | | 1 | 2 | | | | |
| | Ghana | | | | | 0 | 0 | 0 | 0 | | |
| | Republik Moldau | | | | | 0 | 0 | 0 | 0 | 0 | 1 |
| | Indien | | | | | 0 | 0 | 0 | 0 | | |
| | Japan | | | | | 0 | 0 | | | | |
| | Bermuda | | | | | 0 | 0 | | | | |
| | Togo | | | | | | | 0 | 0 | 0 | 0 |
| | Volksrepublik China | | | | | | | 0 | 0 | 0 | 0 |
| | Singapur | | | | | | | 0 | 0 | 2 | 3 |
| | übrige Drittländer | 0 | 0 | 0 | 0 | 0 | 0 | 0 | 0 | 0 | 0 |

Ausfuhr von Tomaten (0702 00 00) aus Deutschland nach den wichtigsten Empfängerländern



Anbau von Tomaten in Europa

Stand: 07.11.2018

Ernteerzeugung in 1.000 Tonnen

| Land/Jahr | 2009 | 2010 | 2011 | 2012 | 2013 | 2014 | 2015 | 2016 | 2017 |
|-------------------------|----------|---------|----------|----------|----------|----------|----------|----------|----------|
| Albanien | 162,4 | 199,3 | 200,0 | 205,0 | : | 234,2 | 256,5 | 284,6 | 286,8 |
| Belgien | 232,1 | 227,7 | 218,4 | 231,8 | 249,8 | 249,3 | 253,1 | 259,5 | 256,0 |
| Bosnien und Herzegowina | 46,3 e | 36,6 e | 45,9 e | 44,0 e | 56,0 e | 29,3 e | 41,2 e | 57,1 e | 46,2 e |
| Bulgarien | 104,2 | 114,6 | 103,1 | 94,0 | 118,0 | 120,5 | 121,7 | 141,4 | 158,8 |
| Dänemark | : | 15,0 | 13,2 | 13,2 | 12,5 | 12,8 | 10,6 | 10,9 | 10,9 |
| Deutschland | 66,6 | 73,3 | 76,7 | 61,2 | 69,3 | 84,5 | 80,9 | 85,3 | 96,6 |
| Ehem. Jug. Rep. Mazed. | 145,4 | 168,0 | 165,6 | 145,8 | 131,0 | 160,5 | 173,4 | 162,0 | : |
| Estland | 1,0 | 0,8 | 1,4 | 1,3 | 1,4 | 0,8 | 0,9 | 0,4 | 0,1 |
| Finnland | 38,4 | 39,2 | 40,2 | 38,4 | 38,3 | 39,9 | 38,9 | 40,6 | 39,4 |
| Frankreich | : | 808,4 | 845,0 | 763,5 | 775,6 | 786,1 | 787,9 | 827,6 | 771,6 |
| Griechenland | 1.645,1 | 1.406,2 | 1.169,9 | 979,6 | 1.117,6 | 1.132,7 | 1.148,4 | 1.039,3 | 878,8 |
| Irland | 4,7 | 4,7 | 4,7 | 4,7 | 4,7 | 4,3 | 4,4 | 4,0 | 3,8 |
| Island | : | : | 1,6 | 1,7 | 1,6 | 1,5 | : | 1,4 | 1,3 |
| Italien | 6.382,7 | 6.024,8 | 5.961,5 | 5.132,0 | 5.321,3 | 4.498,1 | 6.410,3 | 5.990,5 | 6.437,6 |
| Kosovo (1244/99 UN) | 12,3 | 13,3 | 13,3 | 10,6 | 13,9 | 16,3 e | 20,7 | 21,4 | 18,8 |
| Kroatien | 22,1 | 22,3 | 23,6 | 18,4 | 26,0 | 19,4 | 36,3 | 24,6 | 32,5 |
| Lettland | 4,6 | 5,3 b | 7,9 | 5,7 | 6,4 | 4,9 | 6,1 | 5,8 | 5,1 |
| Litauen | 1,5 d | 13,6 b | 14,6 | 11,5 | 11,8 | 11,9 | 7,7 | 11,4 | 11,8 |
| Luxemburg | 0,1 | 0,1 | 0,1 | 0,1 | 0,1 | 0,1 | 0,1 | 0,0 | 0,0 |
| Malta | 11,6 | 14,6 | 14,0 | 11,1 | 12,3 | 12,9 | 12,0 | 12,4 | 10,9 |
| Montenegro | 7,5 | 7,6 | 2,7 | 2,7 | 2,8 | 2,2 | 2,7 | 3,2 p | 3,3 p |
| Niederlande | 800,0 | 765,0 | 815,0 | 805,0 | 855,0 | 900,0 | 890,0 | 890,0 | 910,0 |
| Norwegen | : | 12,9 | 11,9 | 12,2 | 13,0 | 13,8 | 11,5 | : | : |
| Österreich | 41,5 | 44,2 | 50,4 | 52,0 | 53,3 | 57,3 | 55,7 | 55,1 | 54,3 |
| Polen | 265,3 e | 249,7 | 712,3 | 758,9 | 761,5 | 810,6 | 789,6 | 867,0 | 898,0 |
| Portugal | : z | : z | 1.247,6 | 1.394,4 | 1.186,8 | 1.399,5 | 1.407,0 | 1.693,9 | 1.747,6 |
| Rumänien | 470,9 | 414,5 | 590,1 | 453,1 | 509,2 | 473,9 | 468,8 | 425,6 | 435,1 |
| Schweden | 13,6 | 13,8 | 13,5 | 14,5 | 15,1 | 14,6 | 14,8 | 14,6 | 14,5 |
| Schweiz | : | : | : | : | : | 45,7 e | 45,7 | 45,7 | 46,5 |
| Serbien | 189,4 | 189,4 | 198,7 | 155,7 | 174,5 | 127,6 | 147,0 | 160,5 | 170,8 |
| Slowakei | 25,9 | 10,5 | 19,1 | 14,3 | 9,7 | 21,5 | 19,5 | 18,9 | 22,0 |
| Slowenien | 4,3 | 3,8 | 5,5 | 7,3 | 0,0 | 6,6 | 8,7 | 8,7 | 8,4 |
| Spanien | 4.749,2 | 4.312,7 | 3.864,1 | 4.046,4 | 3.776,8 | 4.888,9 | 4.832,7 | 5.233,5 | 5.163,5 |
| Tschechien | 14,8 | 7,2 | 15,5 | 13,3 | 8,3 | 8,5 | 5,6 | 14,4 | 4,8 |
| Türkei | 10.785,0 | : | 11.003,0 | 11.350,0 | 11.820,0 | 11.850,0 | 12.615,0 | 12.600,0 | 12.750,0 |
| Ungarn | 192,8 | 134,3 | 163,4 | 108,8 | 135,8 | 153,2 | 200,4 | 201,2 | 211,1 |
| Vereinigtes Königreich | 0,0 n | 0,0 n | 0,0 n | 0,0 n | 0,0 | 98,5 | 97,2 | 97,0 | 90,6 |
| Zypern | 20,3 | 18,3 | 17,2 | 15,8 | 13,3 | 16,6 | 16,1 | 13,4 | 17,5 |

Erklärungen:

c = vertraulich; e = geschätzter Wert; n = unbedeutend; p = vorläufiger Wert; z = nicht zutreffend; : = nicht vorhanden

Anbau von Tomaten in Europa

Stand: 07.11.2018

Anbauflächen in 1.000 ha

| Land/Jahr | 2009 | 2010 | 2011 | 2012 | 2013 | 2014 | 2015 | 2016 | 2017 |
|-------------------------|--------|-------|-------|-------|-------|-------|-------|-------|-------|
| Albanien | 5,1 | 6,2 | 6,1 | 6,5 | : | 6,3 | 6,2 | 6,5 | 6,5 |
| Belgien | 0,5 | 0,5 | 0,5 | 0,5 | 0,5 | 0,5 | 0,5 | 0,5 | 0,5 |
| Bosnien und Herzegowina | 3,7 e | 3,6 e | 3,7 e | 3,8 e | 3,7 e | 3,3 e | 3,5 e | 3,6 e | 3,6 e |
| Bulgarien | 3,0 | 3,5 | 4,3 | 3,4 | 3,8 | 3,6 | 3,3 | 4,2 | 5,0 |
| Dänemark | : | 0,0 | 0,0 | 0,0 | 0,0 | 0,0 | 0,0 | 0,0 | 0,0 |
| Deutschland | 0,3 | 0,3 | 0,3 | 0,3 | 0,3 | 0,3 | 0,3 | 0,3 | 0,4 |
| Ehem. Jug. Rep. Mazed. | 5,7 | 5,7 | 5,6 | 5,6 | 5,5 | 5,7 | 5,6 | 5,6 | : |
| Estland | 0,0 n | 0,0 n | 0,0 n | 0,0 | 0,0 | 0,0 | 0,0 | 0,0 | 0,0 |
| Finnland | 0,1 | 0,1 | 0,1 | 0,1 | 0,1 | 0,1 | 0,1 | 0,1 | 0,1 |
| Frankreich | : | 5,9 | 6,0 | 5,2 | 5,9 | 5,8 | 5,7 | 5,7 | 5,8 |
| Griechenland | 27,2 | 24,2 | 19,7 | 16,0 | 16,7 | 17,3 | 15,3 | 14,0 | 13,3 |
| Irland | 0,0 | 0,0 | 0,0 | 0,0 | 0,0 | 0,0 | 0,0 | 0,0 | 0,0 |
| Island | : | : | 0,0 | 0,0 | 0,0 | 0,0 | 0,0 e | 0,0 | 0,0 |
| Italien | 117,1 | 118,8 | 103,8 | 91,9 | 95,2 | 103,1 | 107,2 | 96,8 | 103,9 |
| Kosovo (1244/99 UN) | 0,7 | 0,8 | 0,9 | 1,2 | 0,8 | 0,6 | 0,7 | 0,7 | 0,7 |
| Kroatien | 0,7 | 0,5 | 0,6 | 0,5 | 0,6 | 0,3 | 0,4 | 0,4 | 0,5 |
| Lettland | 0,0 n | 0,0 n | 0,0 n | 0,0 n | 0,0 n | 0,0 n | 0,0 n | 0,0 n | 0,0 |
| Litauen | 0,5 d | 0,7 b | 0,6 | 0,6 | 0,6 | 0,5 | 0,5 | 0,6 | 0,6 |
| Luxemburg | 0,0 | 0,0 | 0,0 | 0,0 | 0,0 | 0,0 | 0,0 | 0,0 | 0,0 |
| Malta | 0,0 n | 0,0 n | 0,0 n | 0,0 n | 0,0 n | 0,0 n | 0,0 n | 0,0 n | 0,0 n |
| Montenegro | 0,2 | 0,2 | 0,1 | 0,1 | 0,1 | 0,1 | 0,0 n | 0,0 n | 0,0 n |
| Niederlande | 1,6 | 1,7 | 1,7 | 1,7 | 1,8 | 1,8 | 1,8 | 1,8 | 1,8 |
| Norwegen | : | 0,0 | 0,0 | 0,0 | 0,0 | 0,0 | 0,0 | : | : |
| Österreich | 0,2 | 0,2 | 0,2 | 0,2 | 0,2 | 0,2 | 0,2 | 0,2 | 0,2 |
| Polen | 11,2 e | 12,1 | 13,5 | 13,1 | 11,8 | 13,5 | 13,8 | 12,4 | 12,6 |
| Portugal | : z | : z | 16,8 | 15,4 | 15,6 | 18,5 | 18,7 | 20,9 | 20,9 |
| Rumänien | 27,6 | 28,5 | 31,6 | 29,8 | 28,1 | 24,4 | 24,8 | 22,7 | 22,2 |
| Schweden | 0,0 | 0,0 | 0,0 | 0,0 | 0,0 | 0,0 | 0,0 | 0,0 | 0,0 |
| Schweiz | : | : | : | : | : | 0,2 e | 0,2 | 0,2 | 0,2 |
| Serbien | 9,4 | 9,5 | 9,6 | 9,2 | 8,7 | 9,2 | 8,9 | 10,1 | 10,9 |
| Slowakei | 0,8 | 0,5 | 0,8 | 0,5 | 0,4 | 0,5 | 0,6 | 0,7 | 0,6 |
| Slowenien | 0,2 | 0,1 | 0,2 | 0,2 | 0,0 | 0,2 | 0,2 | 0,2 | 0,2 |
| Spanien | 62,1 | 59,3 | 51,2 | 48,6 | 46,6 | 54,8 | 58,1 | 62,7 | 60,9 |
| Tschechien | 0,4 | 0,4 | 0,4 | 0,4 | 0,3 | 0,3 | 0,2 | 0,3 | 0,2 |
| Türkei | : | : | 181,0 | 189,0 | 189,0 | 183,0 | 187,0 | 181,0 | 177,0 |
| Ungarn | 2,3 | 1,9 | 2,0 | 1,3 | 1,7 | 1,9 | 2,3 | 1,9 | 2,4 |
| Vereinigtes Königreich | 0,0 n | 0,0 n | 0,0 n | 0,0 n | 0,0 | 0,2 | 0,2 | 0,2 | 0,2 |
| Zypern | 0,2 | 0,2 | 0,2 | 0,2 | 0,2 | 0,2 | 0,3 | 0,2 | 0,3 |

Erklärungen:

c = vertraulich; e = geschätzter Wert; n = unbedeutend; p = vorläufiger Wert; z = nicht zutreffend; : = nicht vorhanden

Äpfel

Deutschland dominierte mit Elstar, Jonagold, Boskoop und Braeburn. Italien sendete überwiegend Royal Gala und Granny Smith. Aus Frankreich flossen unter anderem Jazz und Granny Smith zu; erste spärliche Pink Lady tauchten auf mehreren Märkten auf. Die Niederlande komplettierten ebenso wie Polen mit geringen Abladungen, wobei die billigeren niederländischen Partien hier und da zunehmend in 11-kg- und 15-kg-Steigen angeboten wurden. Insgesamt herrschte ein ruhiges Treiben vor. Das Interesse konnte problemlos gestillt werden. Dieses steigerte sich punktuell, zeigte sich aber meist recht verhalten. Die Notierungen hatten keinen einheitlichen Kurs: Sie verharrten oftmals auf bisherigem Niveau. Ab und zu tendierten sie auch abwärts. Dabei waren mal die einheimischen und mal die italienischen Produkte von den Vergünstigungen betroffen.

Birnen

Wie zuvor bestimmten italienische Santa Maria, Abate Fetel und Williams Christ die Szenerie. Deutschland spielte mit Alexander Lucas und Conference eine wichtige Rolle und lieferte zudem im kleineren Umfang Boscs Flaschenbirne. Türkische Santa Maria ergänzten, gerieten mancherorts aber wegen ihres fortgeschrittenen Reifegrades unter Druck. In Hamburg traten Offerten aus der Türkei in Größe Jumbo auf, die 10,- €/je 7-kg-Packstück kosteten. In Frankfurt gab es französische Passa Crassana in der besonderen Aufmachung Klasse Extra mit Wachstropfen am Stielende, für die man trotz nicht überzeugenden Geschmacks 2,50 €/je kg bezahlen sollte. In Berlin rundeten belgische Durondeau zu 1,45 €/je kg die Warenpalette ab; aufgrund der sortentypischen Berostung war die Nachfrage aber eher schwach. Der Bedarf konnte generell leicht befriedigt werden. Bezüglich der Bewertungen waren keine gravierenden Veränderungen auszumachen. In München sanken sie für kleinfallende Früchte infolge von Beständen, die sich wegen einer zu schwachen Beachtung angehäuften hatten.

Tafeltrauben

Italien dominierte mit Italia, Crimson Seedless und Michele Palieri. Aus der Türkei stammten vorrangig Sultana und nachgeordnet Crimson Seedless. Griechische Thompson Seedless und französische Alphonse Lavallée hatten mehr oder weniger komplettierenden Charakter. Die Artikel stießen insgesamt auf einen freundlichen Zuspruch. Die Unterbringungsmöglichkeiten schränkten sich trotzdem punktuell ein, da die Kunden ihren Fokus auf andere Obstarten legten. Türkische Sultana im Winterpack wurden in Frankfurt indes recht flott platziert. Die Preise bewegten sich nur selten; in Köln kletterten sie jedoch mengeninduziert oftmals aufwärts. Die Importe aus Übersee weiteten ihre Präsenz zwar aus, generierten aber bloß verhaltene Beachtung, da sie im Gegensatz zu der europäischen Konkurrenz einfach zu teuer waren. So sollte man für peruanische Sugraone bis zu 29,- €/je 8,2-kg-Karton bezahlen. Und auch die brasilianischen Chargen, mitunter Arra 30 und Arra 15, interessierten angesichts ihrer hohen Bewertungen kaum.

Kleinfruchtige Zitrusfrüchte

Mit dem herbstlichen Wetter vergrößerte sich der Bedarf und die Abwicklung beschleunigte sich daraufhin. Dies war dringend nötig, denn die Verfügbarkeit hatte sich nochmals enorm ausgedehnt. Spanische Abladungen bildeten sowohl bei Clementinen und Satsumas augenscheinlich die Basis der Warenpalette. Italien ergänzte in beiden Bereichen, die Türkei bei den Satsumas. Generell war die Nachfrage durchaus positiv, auch wenn sie sich hier und da witterungsbedingt fortwährend eher begrenzt zeigte. In Berlin überzeugten die türkischen Produkte bezüglich Kaliber und Geschmack. Dank ihrer niedrigen Bewertungen von maximal 0,80 €/je kg wurden sie recht rasch verkauft. In München verlief deren Umschlag ebenso recht schnell. In Frankfurt wiesen italienische Satsumas ein exklusives Aroma auf. Summa summarum konnten die Preise örtlich angehoben werden. Bei den Mandarinen wuchsen die Zuströme aus der Türkei an. Die Anlieferungen aus Südafrika und Peru verminderten sich derweil. Bei einem unaufgeregten Handel tendierten die Notierungen in diesem Segment meist leicht nach unten.

Zitronen

Spanien prägte vor der Türkei das Geschehen. Argentinien und Griechenland rundeten dieses mit minimalen Zufuhren ab. Die Bewertungen veränderten sich kaum. In Köln und Frankfurt vergüns-

tigten sich spanische Primofiori, die an den übrigen Plätzen häufig kontinuierlich veräußert werden konnten. In München verbilligten sich die türkischen Artikel etwas. In Hamburg wirkte sich ein schleppender Zugriff dank einer daran angepassten Bereitstellung nicht auf die Preise aus. In Berlin ließen die spanischen Offerten hinsichtlich ihrer Qualität keine Wünsche offen.

Bananen

Die Marktsituation war sehr uneinheitlich. Zum einen stiegen die Bewertungen von Zweit- und Drittmarken an, zum anderen brachen sie dem entgegen aufgrund einer verstärkten Präsenz ein. Manchmal verzeichnete man eine regelrechte Schwemme bei weniger gefragten Marken, die dann augenscheinlich unter Notiz verkauft werden mussten. So kosteten reichliche Importe von Rosy aus Guatemala örtlich bloß 11,50 €/je 18-kg-Karton. Ein hinlänglicher Bedarf bescherte der Erstmarke oftmals relativ stabile Preise, die sich aber kraft der überschaubaren Verfügbarkeit der Produkte teilweise auch nach oben bewegten oder infolge von über die Maße ausgedehnten Mengen leicht absanken.

Blumenkohl

Die Bereitstellung der überwiegenden einheimischen und ergänzenden belgischen Partien passte ziemlich gut zu den Unterbringungsmöglichkeiten. Punktuell waren die Abladungen aus Belgien jedoch begrenzt, sodass die Händler ihre Aufrufe massiv heraufsetzen konnten. Von diesen Verteuerungen konnten die inländischen Chargen bezüglich ihrer Preise aber nur etwas profitieren. Insgesamt gestalteten sich die Geschäfte eher ruhig und unaufgeregt. In Berlin vervollständigten zunächst spärliche niederländische Anlieferungen zu 6,- bis 7,- €/je 6er-Aufmachung das Geschehen, eher sie zum Wochenende hin die einheimischen Artikel von der Bedeutung her überholten.

Salat

Die Saison von einheimischem Eissalat bog offensichtlich auf ihre Zielgerade ein: Die Zufuhren schränkten sich augenscheinlich ein. An manchen Plätzen versiegten sie im Wochenverlauf. Die spanischen und niederländischen Zuströme konnten die Lücke nicht immer schließen und so stiegen die Notierungen auf allen Märkten an. Die Kunden griffen daher verstärkt auf Kopfsalat zurück. Dieser stammte hauptsächlich aus Deutschland und nachgeordnet aus Italien und Belgien. Auch in diesem Segment kletterten die Bewertungen bei einer konstanten Nachfrage aufwärts. Die Verfügbarkeit von Bunten Salaten überragte das Interesse. Oftmals gelang daher keine glatte Räumung und die Vertreiber waren gezwungen, ihre Aufrufe nach unten zu korrigieren. So kosteten sie beispielsweise in Frankfurt nur 4,50 €/je 9er-Steige. Endivien wurden stetig abgewickelt. Sie kamen dominierend aus dem Inland und komplettierend aus Italien und Belgien. Die Versorgung dehnte sich generell ein wenig aus. Die Preise von einheimischen Feldsalat veränderten sich nicht wesentlich.

Gurken

Die Bereitstellung begrenzte sich merklich. Vorrangig die einheimischen Anlieferungen verminderten sich enorm. Aber auch die Präsenz der spanischen, belgischen und niederländischen Offerten verringerte sich. Einzig Griechenland gewann an Bedeutung. Der Bedarf konnte nicht vollends gedeckt werden und die Bewertungen tendierten unisono nach oben. Dies hatte jedoch Auswirkungen auf die Unterbringung, die sich etwas verlangsamte. In Frankfurt tauchten eigentlich unübliche kleine Produkte mit 250/300 g auf. In München waren schwere Früchte knapp. Die Minigurken verteuerten sich im Sog ihrer großen Schwestern. Die niederländischen, spanischen und inländischen Erzeugnisse intensivierten sich zwar, dennoch musste man bei einem kontinuierlichen Verkauf mehr als zuvor zahlen.

Gemüsepaprika

Es herrschte ein uneinheitliches Geschehen vor und die Notierungen entwickelten sich höchst unterschiedlich. Generell war die Nachfrage durchaus lebhaft und sie konnte problemlos gedeckt werden. Hier endeten dann aber schon die Gemeinsamkeiten. In Frankfurt traten viele niederländische Produkte der Klasse II auf, die den Umschlag der exklusiveren Ware beeinträchtigten. Hier vergünstigten sich die spanischen Chargen. Auch in Köln und München sanken die Bewertungen dieser Herkunft, was meist mengeninduzierte Gründe hatte, da sich die Wichtigkeit der spanischen Abladungen augenscheinlich verstärkte. Die niederländischen Zuströme verteuerten sich oftmals: In Mün-

chen waren alle Farbgruppen davon betroffen, in Berlin speziell der rote Typ. Die Preise der türkischen und marokkanischen Importe blieben, von geringen Schwankungen abgesehen, häufig konstant. Polen und Deutschland komplettierten das Sortiment.

Weitere Informationen

Frankfurt

Mittlerweile trafen im Bereich der Orangen spanische Navelina in diversen Aufmachungsarten ein. Ebenso neu waren französische gelegte Kiwis zu 11,- bis 12,- €/je 20er-Steige, sowie frische israelische Feigen. Die Überseesaison von südafrikanischen Pfirsichen und Nektarinen begann am Mittwoch mit 2,5-kg-Kartons. Der Verkauf von Maronen und Walnüssen konnte durchaus befriedigen, der von Haselnüssen und Erdnüssen hingegen kaum. Einheimische Bio-Süßkartoffeln fanden zu 12,50 €/je 5-kg-Kiste eine schnelle Aufnahme; die Artikel aus den USA, Ägypten und Italien wurden mühelos geräumt. Wie in den vergangenen Jahren vermarkte man zu dieser Zeit peruanischen weißen Spargel zu Preisen von 1,25 bis 1,50 €/je 500-g-Bund. Italien schickte neuerdings Mangold, weiße Hybridrettiche und Kohlrabi. Der Kräuterbedarf wurde weiter durch einheimische Erzeugnisse gedeckt. Bei Dill, glatter Petersilie und Minze kamen kleinere Ergänzungen aus Italien und Spanien.

Hamburg

Die Präsenz von Blaubeeren verstärkte sich und die Notierungen bröckelten ab. Kiwis aus Frankreich eröffneten zu 11,- €/je 3-kg-Steige und zu 25,- €/je 10 kg. Litschis aus Südafrika sowie Grapefruits aus den USA sollen demnächst verfügbar sein. Für frische violette Artischocken aus Italien bezahlte man 13,20 €/je 24 Stück. Für knappe Auberginen und Zucchini aus Südeuropa wurden die Forderungen angehoben. Lauch aus den Niederlanden kostete 1,15 €/je kg.

Köln

Noch immer dominieren bei den Orangen die südafrikanischen Chargen, aber die spanischen weiteten ihre Bedeutung aus. Erste Navelina trafen zum Ende der Woche ein. Neu am Platz war italienischer Kohlrabi, er kostete ähnlich viel wie der einheimische.

München

Witterungsbedingt stieß Beerenobst auf wenig Zuspruch. Die aus Spanien und Portugal stammenden Himbeeren sowie die peruanischen und argentinischen Kulturheidelbeeren fanden nur noch Aufnahme in der Gastronomie sowie im gehobenen Fach- und Einzelhandel. Belgische Erdbeeren ließen sich bloß begrenzt abwickeln. Orangen, Navelina aus Spanien und Navel aus Italien, traten in leicht ausgedehnten Mengen auf; mit ersten türkischen Zuströmen wird in der 46. KW gerechnet. Neben südafrikanischen Pfirsichen waren inzwischen Nektarinen gleicher Provenienz greifbar. Für das verminderte Angebot an Zucchini sowie für Auberginen zogen die Notierungen kontinuierlich und spürbar an. Süddeutscher Blattspinat deckte den schwachen Bedarf. Italienischer Radicchio machte sich etwas stärker bemerkbar. Aus Italien setzen die Lieferungen mit Kohlrabi und Radieschen ein. Dill und Petersilie blieben stabil bewertet. Spanische Minze verteuerte sich.

Berlin

Erdbeeren kamen nur noch aus deutschem Anbau und wurden peu à peu zum Nischenartikel. Spanische Blondorangen, ausschließlich Navelina, eroberten in toller Qualität die Gunst der Käufer. Stangenbohnen aus Marokko tauchten in unzureichender Menge auf und litten zudem unter Verderb, sodass divergierende Aufrufe der Vertreiber die Regel waren. Temporär ergänzten spanische Partien, allerdings mussten dafür rund 5,- €/je kg gezahlt werden. Zucchini aus Italien und Spanien verteuerten sich infolge eingeschränkter Abladungen. Weißer Spargel aus Peru begeisterte weiter mit seiner Güte und wurde konstant nachgefragt.



Preisbericht für Obst, Gemüse und Südfrüchte

Der Bericht enthält eine Auswahl von gewogenen Durchschnittspreisen, berechnet aus den in der ausgewiesenen Woche auf den repräsentativen Großmärkten ermittelten Notierungen. Zum Vergleich mit der aktuellen Woche werden die Kurse der vorangegangenen KW, die der KW vor einem Monat (4 Wochen) und der KW des Vorjahres mitveröffentlicht. Anschließend folgt die Darstellung der durchschnittlichen Preise auf den einzelnen Handelsplätzen.

Angegeben sind:

- die häufigsten Notierungen in € je 100 kg netto für die gängigsten Größen/Stückgewichte,
- Blumenkohl, Endivie, Kopfsalat und Eissalat in € je 100 Stück,
- Großhandelspreise.

| KW 45 / 2018 vom 05.11.18 bis 09.11.18 | | Größe | Durchschnittspreis in € / 100 kg* | | | | Durchschnittspreis einzelner Märkte in € / 100 kg* | | | | |
|---|-------------|-------|--------------------------------------|----------------|----------------|----------------|---|---------|------|---------|--------|
| Erzeugnis | Land | | 45. KW 2017 | 41. KW 2018 | 44. KW 2018 | 45. KW 2018 | Frankfurt | Hamburg | Köln | München | Berlin |
| Äpfel | | | | | | | | | | | |
| Boskoop | Deutschland | lose | 128 | 95 | 81 | 80 | 80 | 70 | 85 | 78 | 95 |
| Boskoop | Deutschland | 75/80 | | 110 | 90 | 90 | | 90 | | | |
| Boskoop | Niederlande | lose | 120 | 95 | 88 | 79 | 70 | | 90 | | 60 |
| Boskoop | Polen | lose | | | 50 | 50 | | | | | 50 |
| Braeburn | Deutschland | lose | 119 | 99 | 81 | 80 | 80 | 70 | 85 | 80 | |
| Braeburn | Deutschland | 70/75 | | | 85 | 80 | | | | | 80 |
| Braeburn | Deutschland | 75/80 | | | 92 | 89 | | 90 | | | 88 |
| Braeburn | Deutschland | 80/85 | | | 74 | 75 | | 75 | | | |
| Braeburn | Frankreich | 75/80 | 163 | 127 | 120 | 115 | 125 | | | 115 | |
| Braeburn | Italien | 70/75 | 149 | | 110 | 100 | | | | | 100 |
| Braeburn | Italien | 75/80 | 130 | 110 | 115 | 109 | 130 | 100 | | | 110 |
| Campsur/Red Chief | Italien | 80/85 | 130 | 125 | 112 | 106 | | 98 | | | 120 |
| Cox Orange | Deutschland | lose | 121 | 91 | 78 | 75 | 83 | 63 | 91 | | |
| Cox Orange | Deutschland | 70/75 | | 100 | 74 | 73 | | 73 | | | |
| Cox Orange | Niederlande | lose | 120 | | | 73 | 73 | | | | |
| Cripps Pink | Deutschland | lose | | | 137 | 135 | 135 | | | | |
| Delcorf/Delbarestivale | Deutschland | lose | | 79 | 55 | 55 | | 55 | | | |
| Elstar | Deutschland | lose | 122 | 86 | 76 | 76 | 78 | 68 | 80 | 73 | 80 |
| Elstar | Deutschland | 70/75 | 148 | 85 | 75 | 75 | | 75 | | | |
| Elstar | Deutschland | 75/80 | | 100 | 90 | 90 | | 90 | | | |
| Elstar | Niederlande | lose | | 91 | 90 | 90 | | | 90 | | |
| Fuji/Kiku | Deutschland | lose | 121 | 80 | 80 | 80 | | 80 | | | |
| Fuji/Kiku | Deutschland | 75/80 | | 127 | 110 | 99 | 99 | | | | |
| Gala | Deutschland | lose | 120 | 83 | 62 | 62 | | 75 | | | 52 |
| Gala | Italien | 75/80 | | 90 | 75 | 75 | | 75 | | | |
| Gala | Polen | lose | | | | 50 | | | | | 50 |
| Golden Delicious | Deutschland | lose | 108 | 95 | 74 | 72 | 80 | 65 | | 73 | 63 |
| Golden Delicious | Deutschland | 80/85 | | | 82 | 81 | | 81 | | | |
| Golden Delicious | Frankreich | 75/80 | 150 | 150 | 138 | 138 | 138 | | | | |
| Golden Delicious | Frankreich | 80/85 | 150 | 153 | 146 | 143 | 143 | | | | |
| Golden Delicious | Italien | 75/80 | 118 | 129 | 115 | 115 | 134 | 90 | | 122 | |
| Golden Delicious | Italien | 80/85 | 153 | | 143 | 140 | 140 | | | | |
| Golden Delicious | Niederlande | lose | | | | 73 | 73 | | | | |
| Golden Delicious | Polen | lose | | | | 58 | | | | | 58 |
| Granny Smith | Frankreich | 70/75 | 132 | 144 | 140 | 139 | 139 | | | | |
| Granny Smith | Frankreich | 75/80 | 144 | 137 | 131 | 129 | 138 | | | 125 | |
| Granny Smith | Frankreich | 80/85 | 155 | 173 | 155 | 149 | 149 | | | | |
| Granny Smith | Italien | lose | 111 | 113 | 90 | 90 | 90 | | | | |
| Granny Smith | Italien | 70/75 | 137 | 109 | 108 | 108 | 129 | 88 | | | 110 |

| KW 45 / 2018 vom 05.11.18 bis 09.11.18 | | | Durchschnittspreis in € / 100 kg* | | | | Durchschnittspreis einzelner Märkte in € / 100 kg* | | | | |
|---|-------------|-------|--------------------------------------|----------------|----------------|----------------|---|---------|------|---------|--------|
| Erzeugnis | Land | Größe | 45. KW 2017 | 41. KW 2018 | 44. KW 2018 | 45. KW 2018 | Frankfurt | Hamburg | Köln | München | Berlin |
| Granny Smith | Italien | 75/80 | 138 | 128 | 120 | 120 | 133 | 100 | | 124 | 120 |
| Granny Smith | Italien | 80/85 | 155 | | 142 | 138 | 138 | | | | 137 |
| Holsteiner Cox | Deutschland | lose | 118 | 75 | 72 | 69 | | 63 | | | 80 |
| Holsteiner Cox | Deutschland | 75/80 | | 92 | 74 | 73 | | 73 | | | |
| Jazz | Deutschland | 75/80 | | | 188 | 189 | 189 | | | | |
| Jazz | Frankreich | 70/75 | 201 | | 192 | 192 | | 192 | | | |
| Jazz | Frankreich | 75/80 | 219 | 217 | 212 | 205 | 194 | 214 | 205 | 181 | 255 |
| Jonagold | Deutschland | lose | 111 | 89 | 78 | 76 | 80 | 60 | 85 | 73 | 90 |
| Jonagold | Deutschland | 75/80 | 105 | 95 | 75 | 73 | | 73 | | | |
| Jonagold | Niederlande | lose | | | 70 | 72 | 68 | | 80 | | |
| Jonagored | Deutschland | lose | 100 | 86 | 68 | 66 | 80 | 60 | | | |
| Kanzi | Deutschland | lose | 160 | 140 | 140 | 140 | 140 | | | | 180 |
| Kanzi | Deutschland | 70/75 | 190 | 155 | 173 | 174 | | 165 | | | |
| Kanzi | Deutschland | 75/80 | 183 | 185 | 179 | 178 | 175 | 180 | | | |
| Kanzi | Italien | 70/75 | 178 | 185 | 182 | 175 | | | | | 175 |
| Kanzi | Italien | 75/80 | 188 | 166 | 166 | 166 | 172 | 160 | | | |
| Pink Lady | Frankreich | 70/75 | | | | 240 | | | | | 240 |
| Pink Lady | Frankreich | 75/80 | 216 | | | 210 | 210 | | | | |
| Pink Lady | Frankreich | 80/85 | 214 | | | 215 | 215 | | | | |
| Pinova | Deutschland | lose | 126 | 95 | 82 | 79 | 88 | | 90 | 73 | 85 |
| Red Delicious | Italien | lose | | | 100 | 100 | | 100 | | | 150 |
| Red Delicious | Italien | 75/80 | | 123 | 123 | 126 | 143 | 105 | | | |
| Red Delicious | Italien | 80/85 | | 134 | 130 | 126 | 145 | 114 | | | |
| Tenroy/Royal Gala | Deutschland | lose | 125 | 86 | 79 | 77 | 78 | 75 | 85 | 75 | |
| Tenroy/Royal Gala | Italien | lose | 115 | 115 | 102 | 101 | 90 | 81 | | 119 | 105 |
| Tenroy/Royal Gala | Italien | 70/75 | 139 | 118 | 93 | 91 | | 75 | | | 110 |
| Tenroy/Royal Gala | Italien | 75/80 | 131 | 150 | 109 | 101 | 138 | 85 | 140 | | 115 |
| Tenroy/Royal Gala | Italien | 80/85 | 150 | 150 | 147 | 145 | 145 | | | | |
| Birnen | | | | | | | | | | | |
| Abate Fetel | Italien | 65/70 | 159 | 156 | 153 | 154 | 150 | 148 | 165 | | 190 |
| Abate Fetel | Italien | 70/75 | 172 | 176 | 173 | 177 | 168 | 158 | 175 | 185 | 190 |
| Abate Fetel | Italien | 75/80 | 188 | 189 | 185 | 189 | 178 | 174 | 185 | 197 | 200 |
| Abate Fetel | Italien | 80/85 | 205 | 199 | 197 | 199 | 192 | 188 | 205 | | 210 |
| Abate Fetel | Spanien | 70/75 | | | | 180 | 180 | | | | |
| Abate Fetel | Spanien | 80/85 | 188 | | 200 | 193 | 193 | | | | |
| Alexander Lucas | Deutschland | lose | 120 | 96 | 91 | 90 | 91 | 81 | 95 | 93 | 75 |
| Boscs Flaschenbirne | Deutschland | lose | 125 | 91 | 97 | 95 | 100 | 100 | | 93 | |
| Boscs Flaschenbirne | Italien | 70/75 | 172 | 160 | 157 | 162 | | 148 | | | 175 |
| Conference | Belgien | lose | 91 | 73 | 77 | 74 | | 80 | | | 72 |
| Conference | Deutschland | lose | 109 | 96 | 96 | 96 | 100 | | 97 | 95 | |
| Conference | Niederlande | lose | 106 | 86 | 92 | 91 | 88 | 85 | 94 | | |
| Gute Luise | Niederlande | lose | 131 | 106 | 102 | 101 | 98 | 93 | 110 | 95 | 107 |
| Rote Williams Christ | Italien | 65/70 | | 175 | 174 | 171 | | | | 171 | |
| Rote Williams Christ | Italien | 70/75 | 169 | 180 | 183 | 180 | | | | 182 | 165 |
| Santa Maria | Italien | 65/70 | 162 | 171 | 172 | 171 | 165 | 150 | | 180 | |
| Santa Maria | Italien | 70/75 | 176 | 181 | 182 | 182 | 180 | 162 | | 192 | 179 |
| Santa Maria | Italien | 75/80 | 191 | 184 | 185 | 189 | | | | | 189 |
| Santa Maria | Italien | 80/85 | | 195 | 201 | 203 | | | 220 | | 199 |
| Santa Maria | Türkei | 65/70 | 173 | 163 | 156 | 158 | 158 | | | | |
| Santa Maria | Türkei | 70/75 | 156 | 159 | 165 | 166 | 168 | | | 146 | 177 |
| Santa Maria | Türkei | 75/80 | | 185 | 175 | 190 | | | | | 190 |
| Williams Christ | Italien | 65/70 | 153 | 168 | 166 | 164 | | 150 | | 163 | 175 |
| Williams Christ | Italien | 70/75 | 169 | 179 | 178 | 175 | | 162 | | 174 | 185 |
| Williams Christ | Italien | 75/80 | 170 | 185 | 184 | 185 | | 172 | | | 195 |
| Williams Christ | Italien | 80/85 | | 204 | 215 | 217 | | | | | 217 |

| KW 45 / 2018 vom 05.11.18 bis 09.11.18 | | | Durchschnittspreis in € / 100 kg* | | | | Durchschnittspreis einzelner Märkte in € / 100 kg* | | | | |
|---|--------------|----------|--------------------------------------|----------------|----------------|----------------|---|---------|------|---------|--------|
| Erzeugnis | Land | Größe | 45. KW 2017 | 41. KW 2018 | 44. KW 2018 | 45. KW 2018 | Frankfurt | Hamburg | Köln | München | Berlin |
| Tafeltrauben | | | | | | | | | | | |
| Alphonse Lavallée | Frankreich | / | 336 | 252 | 246 | 221 | 290 | 300 | | 192 | |
| Crimson Seedless | Brasilien | / | 467 | | | 391 | | | | 391 | |
| Crimson Seedless | Italien | / | 339 | 262 | 268 | 267 | 300 | 256 | 316 | 241 | 320 |
| Crimson Seedless | Spanien | / | 322 | 279 | 298 | 303 | 300 | 300 | 310 | | |
| Crimson Seedless | Türkei | / | 231 | 244 | 254 | 226 | 228 | | | 212 | 266 |
| Festival/Superior Seedl. / Sugra | Brasilien | / | | | 344 | 344 | | 344 | | | |
| Festival/Superior Seedl. / Sugra | Italien | / | 316 | 257 | 255 | 271 | 305 | 311 | 274 | | 245 |
| Italia | Italien | / | 237 | 196 | 189 | 199 | 207 | 180 | 249 | 176 | 265 |
| Michele Palieri | Italien | / | 226 | 162 | 163 | 169 | 160 | 155 | 170 | 160 | 207 |
| Red Globe | Italien | / | 221 | 170 | 161 | 162 | 156 | 175 | | 157 | |
| Regina/Waltham Cross | Italien | / | | 133 | 144 | 146 | 140 | | 150 | | |
| Thompson Seedless | Brasilien | / | 408 | | 345 | 353 | 394 | 344 | | 350 | |
| Thompson Seedless | Griechenland | / | 274 | 260 | 294 | 285 | 358 | | 406 | 237 | 324 |
| Thompson Seedless | Türkei | / | 181 | 192 | 234 | 222 | 230 | 253 | 223 | 190 | 263 |
| Kiwis | | | | | | | | | | | |
| / | Griechenland | 25/27 | 156 | 153 | 171 | 179 | 145 | 160 | | 170 | 230 |
| / | Griechenland | 30/33 | 174 | | 183 | 180 | | | | 180 | |
| / | Griechenland | 36/39 | | 162 | 143 | 148 | | 135 | | | 160 |
| / | Italien | 25/27 | 222 | 237 | 250 | 208 | 242 | | | 195 | 215 |
| / | Italien | 30/33 | 209 | 209 | 215 | 204 | 177 | 196 | | 217 | |
| / | Italien | 36/39 | 182 | 165 | 138 | 135 | 150 | 123 | | | 135 |
| / | Neuseeland | 25/27 | 362 | 326 | 330 | 330 | 330 | | | | |
| / | Neuseeland | 30/33 | 331 | 331 | 333 | 338 | | 313 | 357 | 295 | |
| / | Neuseeland | 36/39 | 292 | 285 | 279 | 282 | | 260 | 286 | | |
| Orangen | | | | | | | | | | | |
| Delta Seedless | Südafrika | 3/4 | | | 100 | 100 | | | 100 | | |
| Delta Seedless | Südafrika | 7/8 | 87 | | 80 | 78 | | 78 | | | |
| Midnight | Südafrika | 1/2 | | 101 | 109 | 115 | 102 | | | | 125 |
| Midnight | Südafrika | 3/4 | 93 | 93 | 102 | 100 | 92 | 107 | | | 100 |
| Midnight | Südafrika | 5/6 | 89 | 95 | 93 | 89 | 92 | | | | 87 |
| Midnight | Südafrika | 7/8 | 81 | 93 | 87 | 86 | 88 | 85 | 100 | | 77 |
| Navelina | Spanien | 1/2 | 109 | | 108 | 114 | 107 | 102 | | 102 | 166 |
| Navelina | Spanien | 3/4 | 97 | | 120 | 110 | 107 | | | 93 | 141 |
| Navelina | Spanien | 5/6 | 87 | | 81 | 88 | 100 | 86 | | | |
| Navelina | Spanien | 7/8 | 73 | | 81 | 76 | 93 | 72 | 100 | | |
| Navelina | Spanien | Netzware | 81 | | 98 | 79 | | 79 | | | |
| Valencia Late | Simbabwe | 3/4 | 90 | | 80 | 80 | | 80 | | | |
| Valencia Late | Simbabwe | 5/6 | 87 | | 78 | 78 | | 78 | | | |
| Valencia Late | Simbabwe | 7/8 | | | 76 | 74 | | 74 | | | |
| Valencia Late | Südafrika | 1/2 | | 102 | 101 | 99 | 99 | | | | |
| Valencia Late | Südafrika | 3/4 | 104 | 101 | 93 | 94 | 95 | 93 | | | |
| Valencia Late | Südafrika | 5/6 | 96 | 97 | 85 | 85 | 91 | 80 | 88 | 81 | |
| Valencia Late | Südafrika | 7/8 | 80 | 78 | 82 | 80 | 82 | 74 | 91 | | |
| Clementinen | | | | | | | | | | | |
| / | Italien | 1/2 | 151 | | 169 | 144 | 147 | | | 142 | |
| / | Italien | 3/4 | 110 | | 156 | 125 | 125 | | | | |
| / | Spanien | 1xx | 145 | 229 | 165 | 150 | | 141 | 170 | 140 | 210 |
| / | Spanien | 1x | 144 | 209 | 151 | 153 | 158 | 145 | 172 | | 193 |
| / | Spanien | 1/2 | 129 | 188 | 135 | 136 | 149 | 130 | 165 | 123 | 173 |
| / | Spanien | 3/4 | 105 | | 165 | 153 | | | | | 153 |
| / | Spanien | Netzware | 105 | 130 | 114 | 107 | | 103 | | 137 | 50 |

| KW 45 / 2018 vom 05.11.18 bis 09.11.18 | | | Durchschnittspreis in € / 100 kg* | | | | Durchschnittspreis einzelner Märkte in € / 100 kg* | | | | |
|---|--------------|-------|--------------------------------------|----------------|----------------|----------------|---|---------|------|---------|--------|
| Erzeugnis | Land | Größe | 45. KW 2017 | 41. KW 2018 | 44. KW 2018 | 45. KW 2018 | Frankfurt | Hamburg | Köln | München | Berlin |
| Satsumas | | | | | | | | | | | |
| / | Italien | 1xx | 130 | | | 110 | 110 | | | | |
| / | Spanien | 1xx | 105 | 125 | 116 | 118 | 118 | 85 | | 121 | |
| / | Spanien | 1x | 110 | 107 | 111 | 105 | 115 | 85 | | | |
| / | Spanien | 1/2 | 105 | 117 | 101 | 110 | 115 | 77 | | 111 | |
| / | Türkei | 1xx | | 108 | 107 | 94 | 110 | 88 | | | 80 |
| / | Türkei | 1x | 96 | | 107 | 91 | 109 | 85 | | | 75 |
| / | Türkei | 1/2 | 95 | 108 | 110 | 106 | 106 | | | | |
| Mandarinen | | | | | | | | | | | |
| / | Brasilien | 1x | | 195 | 188 | 182 | | 182 | | | |
| / | Brasilien | 1/2 | | 188 | 179 | 173 | | 173 | | | |
| / | Brasilien | 3/4 | | 165 | 162 | 160 | | 160 | | | |
| / | Peru | 1x | | | 207 | 192 | | 192 | | | |
| / | Peru | 1/2 | | | 204 | 182 | | 182 | | | |
| / | Südafrika | 1xx | | 215 | 197 | 186 | | 186 | | | |
| / | Südafrika | 1x | | 222 | 220 | 193 | | 178 | 240 | | |
| / | Südafrika | 1/2 | | 160 | 233 | 230 | | | 230 | | |
| / | Türkei | 1x | | 95 | 111 | 101 | | | | 101 | |
| / | Türkei | 3/4 | | | 125 | 120 | | | | 120 | |
| Zitronen | | | | | | | | | | | |
| / | Argentinien | 3/4 | | 160 | 115 | 105 | | | | | 105 |
| / | Griechenland | 3/4 | 148 | 170 | 130 | 130 | 130 | | | | |
| / | Spanien | 1/2 | 160 | 188 | 154 | 149 | 149 | | | | |
| / | Spanien | 3/4 | 150 | 188 | 171 | 165 | 150 | 136 | 177 | 185 | 145 |
| / | Spanien | 5/6 | 134 | 170 | 161 | 156 | | | | 156 | |
| / | Türkei | 1/2 | | | 83 | 85 | | 85 | | | |
| / | Türkei | 3/4 | 134 | 115 | 106 | 106 | 113 | 103 | 110 | 107 | 100 |
| / | Türkei | 5/6 | | 100 | 100 | 100 | | | | | 100 |
| Bananen | | | | | | | | | | | |
| Erstmarke | / | / | 132 | 134 | 134 | 134 | 136 | 133 | 152 | 132 | 135 |
| Sonstige Marken | / | / | 98 | 99 | 96 | 96 | 92 | 96 | 98 | 99 | 97 |
| Artischocken | | | | | | | | | | | |
| / | Frankreich | / | 265 | 217 | 219 | 229 | 298 | 204 | | 230 | |
| / | Italien | / | 264 | 218 | 201 | 205 | 235 | | | 196 | |
| Auberginen | | | | | | | | | | | |
| / | Belgien | / | 146 | 179 | 159 | 174 | 155 | | 188 | | |
| / | Italien | / | 143 | 142 | 146 | 154 | | | | 154 | |
| / | Niederlande | / | 140 | 178 | 162 | 179 | | 173 | 184 | 158 | 195 |
| / | Spanien | / | 133 | 152 | 132 | 157 | 158 | 151 | 190 | 152 | 161 |
| / | Türkei | / | 179 | 192 | 189 | 195 | 195 | 173 | 200 | 200 | |
| Blumenkohl | | | | | | | | | | | |
| / | Belgien | 6er | 111 | 123 | 94 | 128 | 128 | | 108 | 131 | |
| / | Deutschland | 6er | 105 | 131 | 89 | 97 | 88 | 101 | 92 | 100 | 96 |
| / | Deutschland | 8er | 91 | 94 | 75 | 88 | | 88 | | | |
| Möhren | | | | | | | | | | | |
| lose | Belgien | / | 50 | 76 | 76 | 76 | 75 | | 82 | 75 | |
| lose | Deutschland | / | 58 | 75 | 74 | 74 | 70 | 69 | 83 | 75 | 80 |
| lose | Italien | / | 85 | 76 | 74 | 73 | | | | 72 | 80 |
| lose | Niederlande | / | 53 | 68 | 68 | 68 | 75 | | 78 | 63 | 65 |

| KW 45 / 2018 vom 05.11.18 bis 09.11.18 | | | Durchschnittspreis in € / 100 kg* | | | | Durchschnittspreis einzelner Märkte in € / 100 kg* | | | | |
|---|--------------|---------|--------------------------------------|----------------|----------------|----------------|---|---------|------|---------|--------|
| Erzeugnis | Land | Größe | 45. KW 2017 | 41. KW 2018 | 44. KW 2018 | 45. KW 2018 | Frankfurt | Hamburg | Köln | München | Berlin |
| <u>Bohnen</u> | | | | | | | | | | | |
| Buschbohnen | Ägypten | / | 325 | | 355 | 413 | 400 | 390 | 433 | | |
| Buschbohnen | Italien | / | 300 | | 237 | 296 | 377 | | | 284 | |
| Buschbohnen | Marokko | / | 277 | 288 | 336 | 430 | 456 | 408 | 531 | 425 | 362 |
| Buschbohnen | Polen | / | | 205 | 220 | 220 | | | | | 220 |
| Stangenbohnen | Deutschland | / | 400 | 237 | 248 | 265 | 269 | | | 262 | |
| Stangenbohnen | Marokko | / | 306 | 264 | 321 | 354 | 381 | 467 | | 322 | 373 |
| Stangenbohnen | Spanien | / | 296 | 339 | 426 | 407 | 400 | | 418 | 350 | 495 |
| <u>Eissalat</u> | | | | | | | | | | | |
| / | Deutschland | / | 56 | 71 | 63 | 76 | | 60 | 84 | 79 | 73 |
| / | Niederlande | / | 61 | 66 | 63 | 84 | 89 | | 74 | | 95 |
| / | Spanien | / | 62 | 68 | 67 | 96 | 95 | 92 | 97 | 100 | 88 |
| <u>Endivien</u> | | | | | | | | | | | |
| / | Belgien | / | | | 100 | 100 | 100 | | | | |
| / | Deutschland | / | 89 | 96 | 80 | 77 | 90 | 93 | 117 | 71 | |
| / | Italien | / | 89 | | 110 | 93 | | 91 | | 81 | 100 |
| <u>Kopfsalat</u> | | | | | | | | | | | |
| / | Belgien | / | 72 | 65 | 62 | 70 | 68 | 64 | 78 | 71 | |
| / | Deutschland | / | 52 | 54 | 53 | 55 | 50 | 59 | 62 | 51 | 70 |
| / | Italien | / | 54 | | 54 | 65 | | | | 54 | 70 |
| <u>Rosenkohl</u> | | | | | | | | | | | |
| / | Belgien | / | 176 | | 250 | 250 | 250 | | | | |
| / | Deutschland | / | 137 | 145 | 122 | 125 | | 125 | | | |
| / | Niederlande | / | 144 | 159 | 150 | 150 | 151 | 120 | | 155 | 138 |
| <u>Gurken</u> | | | | | | | | | | | |
| mini | Deutschland | / | 276 | 225 | 258 | 296 | | 325 | 298 | 287 | |
| mini | Griechenland | / | | 158 | 200 | 215 | | | | | 215 |
| mini | Niederlande | / | 312 | 253 | 296 | 283 | 284 | 376 | 304 | | 185 |
| mini | Spanien | / | 220 | 166 | 191 | 214 | 206 | 226 | | | |
| mini | Türkei | / | 202 | 175 | 182 | 175 | 191 | 163 | | | |
| Schlangengurken | Belgien | 300/350 | 104 | 138 | 124 | 207 | 222 | 195 | | | |
| Schlangengurken | Belgien | 350/400 | 109 | 164 | 153 | 226 | 230 | | | 222 | 230 |
| Schlangengurken | Belgien | 400/500 | 120 | 161 | 152 | 218 | 229 | 227 | 244 | 200 | 238 |
| Schlangengurken | Belgien | 500/600 | | 140 | 149 | 197 | 197 | | 195 | | |
| Schlangengurken | Belgien | 600/750 | 111 | 111 | 123 | 156 | 156 | | | | |
| Schlangengurken | Deutschland | 350/400 | 131 | 152 | 148 | 211 | | 211 | | | |
| Schlangengurken | Deutschland | 400/500 | 131 | 153 | 147 | 208 | | 188 | 240 | | |
| Schlangengurken | Deutschland | 500/600 | | 150 | 144 | 199 | 224 | 191 | | | |
| Schlangengurken | Griechenland | 350/400 | 86 | | | 208 | | | | | 208 |
| Schlangengurken | Griechenland | 400/500 | 85 | | 130 | 166 | | | | 166 | |
| Schlangengurken | Griechenland | 500/600 | 63 | | | 156 | | | | 156 | |
| Schlangengurken | Niederlande | 300/350 | | | 121 | 177 | 177 | | | | |
| Schlangengurken | Niederlande | 350/400 | 115 | 157 | 136 | 213 | | 215 | 160 | 221 | 231 |
| Schlangengurken | Niederlande | 400/500 | 129 | 161 | 138 | 219 | 226 | 234 | 227 | 201 | 238 |
| Schlangengurken | Niederlande | 500/600 | 125 | 129 | 131 | 187 | 188 | | 187 | | |
| Schlangengurken | Niederlande | 600/750 | | 131 | 117 | 169 | 169 | | | | |
| Schlangengurken | Spanien | 350/400 | 107 | 135 | 140 | 195 | 203 | 207 | | 186 | 200 |
| Schlangengurken | Spanien | 400/500 | 103 | 134 | 136 | 194 | 204 | 188 | 226 | 178 | 208 |
| Schlangengurken | Spanien | 500/600 | 89 | 124 | 121 | 180 | 178 | 202 | 197 | 170 | |
| Schlangengurken | Spanien | 600/750 | 94 | | 106 | 151 | 151 | | | | |

| KW 45 / 2018 vom 05.11.18 bis 09.11.18 | | | Durchschnittspreis in € / 100 kg* | | | | Durchschnittspreis einzelner Märkte in € / 100 kg* | | | | |
|---|------|-------|--------------------------------------|----------------|----------------|----------------|---|---------|------|---------|--------|
| Erzeugnis | Land | Größe | 45. KW 2017 | 41. KW 2018 | 44. KW 2018 | 45. KW 2018 | Frankfurt | Hamburg | Köln | München | Berlin |

Tomaten

| | | | | | | | | | | | |
|---------|-------------|---|-----|-----|-----|-----|-----|-----|-----|-----|-----|
| Fleisch | Belgien | / | 138 | 197 | 141 | 139 | 141 | 137 | 164 | 123 | 170 |
| Fleisch | Marokko | / | | | 89 | 96 | 143 | | | 86 | |
| Fleisch | Niederlande | / | 168 | | 102 | 134 | | 111 | | | 150 |
| Fleisch | Spanien | / | 123 | 147 | 106 | 114 | | 114 | | | |
| Kirsch | Belgien | / | 425 | 323 | 300 | 300 | | | | 300 | |
| Kirsch | Deutschland | / | 300 | 374 | 365 | 365 | | 365 | | | |
| Kirsch | Frankreich | / | 325 | 333 | 343 | 363 | 363 | | | | |
| Kirsch | Italien | / | 286 | 289 | 284 | 272 | 283 | 294 | 325 | 254 | 259 |
| Kirsch | Marokko | / | 288 | 283 | 248 | 256 | 267 | 259 | | | 250 |
| Kirsch | Niederlande | / | 331 | 350 | 352 | 355 | 417 | 333 | 392 | 308 | 363 |
| Kirsch | Spanien | / | 359 | 313 | 365 | 355 | 355 | | | | |
| Rispen | Belgien | / | 152 | 195 | 123 | 127 | 132 | 102 | 138 | 128 | |
| Rispen | Deutschland | / | 215 | 240 | 207 | 199 | | 233 | 170 | 195 | |
| Rispen | Frankreich | / | 175 | 215 | 137 | 135 | 135 | | | | |
| Rispen | Italien | / | 247 | 250 | 200 | 200 | | | | 200 | |
| Rispen | Niederlande | / | 145 | 197 | 116 | 125 | 137 | 103 | 144 | 128 | 127 |
| Rispen | Spanien | / | 125 | 168 | 101 | 110 | 123 | 108 | 146 | 105 | 127 |
| Rispen | Türkei | / | 130 | 157 | 105 | 105 | | | | 105 | |
| runde | Belgien | / | 130 | 165 | 98 | 103 | 124 | 104 | 119 | 93 | 124 |
| runde | Deutschland | / | 247 | 242 | 197 | 229 | | 163 | | | 295 |
| runde | Marokko | / | 101 | 156 | 82 | 89 | 92 | | | 77 | 89 |
| runde | Niederlande | / | 125 | 160 | 91 | 100 | 109 | 101 | 117 | 93 | 110 |
| runde | Polen | / | 103 | 144 | 76 | 87 | | 98 | | 79 | 94 |
| runde | Spanien | / | 108 | 105 | 86 | 107 | 105 | 104 | | | 115 |

Gemüsepaprika

| | | | | | | | | | | | |
|--------|-------------|---|-----|-----|-----|-----|-----|-----|-----|-----|-----|
| gelber | Belgien | / | 174 | 163 | 149 | 160 | 160 | | | | |
| gelber | Niederlande | / | 198 | 171 | 155 | 157 | 161 | 135 | 155 | 157 | 160 |
| gelber | Spanien | / | 156 | 135 | 144 | 144 | 159 | 140 | 177 | 134 | 167 |
| grüner | Niederlande | / | 174 | 176 | 148 | 144 | 141 | 135 | 170 | 135 | 135 |
| grüner | Spanien | / | 153 | 151 | 125 | 132 | 142 | 144 | 166 | 114 | 160 |
| grüner | Türkei | / | 162 | 165 | 155 | 154 | 158 | 151 | 162 | 160 | 141 |
| roter | Marokko | / | 123 | | 122 | 142 | 169 | 120 | | | |
| roter | Niederlande | / | 189 | 164 | 164 | 166 | 162 | 160 | 182 | 157 | 170 |
| roter | Spanien | / | 146 | 131 | 141 | 147 | 160 | 163 | 183 | 133 | 185 |
| roter | Türkei | / | 215 | 224 | 217 | 201 | 225 | 179 | | 200 | 207 |

Lauch

| | | | | | | | | | | | |
|---|-------------|---|----|-----|-----|-----|-----|-----|-----|-----|-----|
| / | Belgien | / | 69 | 124 | 115 | 110 | 126 | 113 | | 105 | |
| / | Deutschland | / | 68 | 120 | 115 | 113 | 126 | 105 | 120 | 105 | 135 |
| / | Niederlande | / | 67 | 126 | 109 | 112 | 115 | 115 | 109 | | |

Speisezwiebeln

| | | | | | | | | | | | |
|----------------|-------------|---|----|----|----|----|----|----|----|----|----|
| Gemüsezwiebeln | Spanien | / | 44 | 47 | 46 | 46 | 42 | 44 | 53 | 45 | 50 |
| Haushaltsware | Deutschland | / | 35 | 54 | 53 | 53 | 54 | 54 | 52 | 52 | 55 |
| Haushaltsware | Italien | / | | 60 | 57 | 58 | 54 | | | | 60 |
| Haushaltsware | Niederlande | / | 38 | 54 | 54 | 54 | | | 54 | | |
| Haushaltsware | Österreich | / | 33 | 48 | 48 | 48 | | | | 48 | |

Zucchini

| | | | | | | | | | | | |
|---|---------|---|-----|-----|-----|-----|-----|-----|-----|-----|-----|
| / | Italien | / | 142 | 114 | 182 | 209 | 195 | 210 | | 208 | 220 |
| / | Spanien | / | 134 | 121 | 191 | 219 | 210 | 212 | 248 | 218 | 218 |
| / | Türkei | / | 194 | 171 | 186 | 194 | 185 | 173 | 200 | 200 | |

BLE; Referat 511; Now; obstundgemuesemarkt@ble.de

Speisekartoffeln KW 45/2018

Kommentar: Das Angebot blieb überschaubar. Die Sortenvielfalt hatte sich zum einen ein wenig eingeschränkt, zum anderen kamen Gunda erneut ins Spiel. Goldmarie, in Thüringen zur Kartoffel des Jahres gewählt, verbuchte örtlich ein anwachsendes Interesse. Für gewöhnlich wiesen die Offerten eine ansprechende Qualität auf. Großfallende Kaliber zum Grillen waren im Allgemeinen weiterhin bloß zu knapp vorrätig. Zwar verzeichnete man in der Regel einen eher ruhigen Handel, doch im Grunde genommen konnten die Vertreiber mit den Unterbringungsmöglichkeiten recht zufrieden sein. Sie vermochten daher ihre Forderungen überwiegend auf dem Niveau der Vorwoche zu fixieren. Manchmal tauchten Parteien mit einer unsicheren Haltbarkeit auf. Zudem schwächte sich die Kondition einiger länger bestehender Überhänge ab. Beides sollte mittels Vergünstigungen wettgemacht werden. Punktuell schoss das Maß der Disposition über das des Bedarfes hinaus. Um die Schiefelage schnell zu beseitigen, gewährte man Preisreduzierungen.

| Herkunft | Sorte | Berlin €/ 100 kg von / bis | Frankfurt €/ 100 kg von / bis | Hamburg €/ 100 kg von / bis | Köln €/ 100 kg von / bis | München €/ 100 kg von / bis |
|-------------|-----------|----------------------------------|-------------------------------------|-----------------------------------|--------------------------------|-----------------------------------|
| Deutschland | Adretta | 36 / 44 | | | | |
| Deutschland | Afra | 48 / 52 | | 34 / 38 | | |
| Deutschland | Agria | | 40 / 48 | | | |
| Deutschland | Allians | | 40 / 48 | 35 / 40 | 44 / 50 | 48 / 52 |
| Deutschland | Annabelle | 68 / 72 | 40 / 50 | | 44 / 50 | 38 / 50 |
| Deutschland | Belana | 48 / 52 | 40 / 50 | 34 / 42 | 46 / 50 | |
| Deutschland | Bintje | | | | | 34 / 38 |
| Deutschland | Cilena | 40 / 56 | | | 46 / 50 | |
| Deutschland | Désirée | | | | | 36 / 38 |
| Deutschland | Ditta | | | | | 52 |
| Deutschland | Gala | | 56 | | | |
| Deutschland | Goldmarie | | 40 / 48 | | | |
| Deutschland | Gunda | | 44 | | | |
| Deutschland | Laura | 48 / 52 | 38 / 44 | 34 / 40 | 46 / 50 | |
| Deutschland | Leyla | 64 / 68 | 36 / 44 | 32 / 40 | 46 / 50 | |
| Deutschland | Lilly | | 44 | | | |
| Deutschland | Linda | 40 / 48 | 60 / 64 | 34 / 42 | | |
| Deutschland | Marabel | | 36 / 50 | | 40 / 44 | 34 / 48 |
| Deutschland | Melody | | 40 / 44 | | 40 / 44 | |
| Deutschland | Nicola | | | | | 34 / 38 |
| Deutschland | Princess | | | | | 40 / 44 |
| Deutschland | Sieglinde | 64 / 72 | 80 / 88 | 52 / 58 | | 56 / 58 |
| Frankreich | Agata | 80 / 93 | 96 / 104 | | | |
| Frankreich | Charlotte | | 104 / 112 | | | |
| Niederlande | Victoria | | 60 / 64 | | | |

