



# Marktbericht

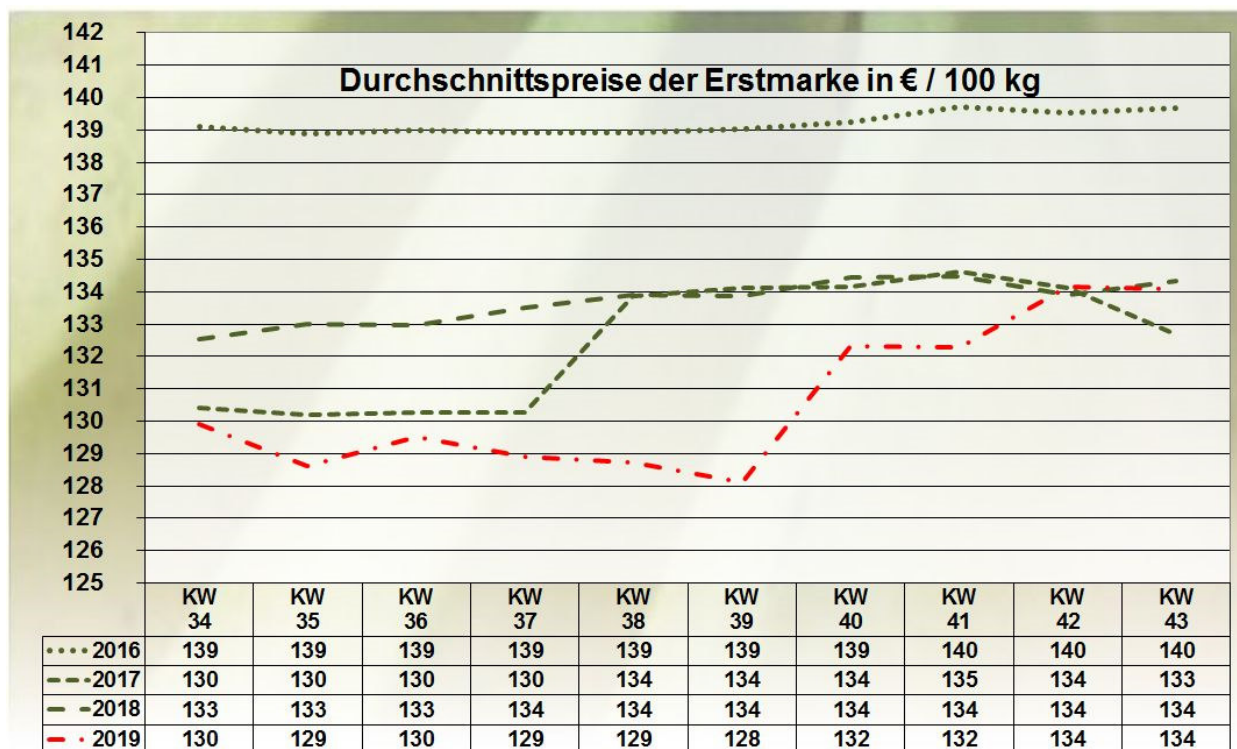
- OBST und GEMÜSE -

mit Beiträgen von den Großmärkten Frankfurt a.M., Hamburg, Köln, München und Berlin

**KW 43 / 19** vom 30.10.2019 für den Zeitraum 21.10.09. – 25.10.2019

## Bananen

Die Bereitstellung wurde augenscheinlich hinreichend auf die vorhandenen Unterbringungsmöglichkeiten angepasst. Die Nachfrage hatte sich dabei verschiedentlich intensiviert, was den Absatz mancherorts beschleunigte. Verteuerungen waren aber nicht auf allen Plätzen auszumachen, sie waren vielmehr die Ausnahme. Oftmals beeinträchtigten die Herbstferien oder das herbstliche Wetter den Verkauf, was das Interesse abschwächte. Punktuell mussten die Händler ihre Forderungen infolge eines des zu schwachen Interesses also auch senken, sofern sie die Abwicklung nicht ausbremsen wollten.



**Achtung: Aufgrund eines personellen Engpasses fehlen die Marktkommentare!**

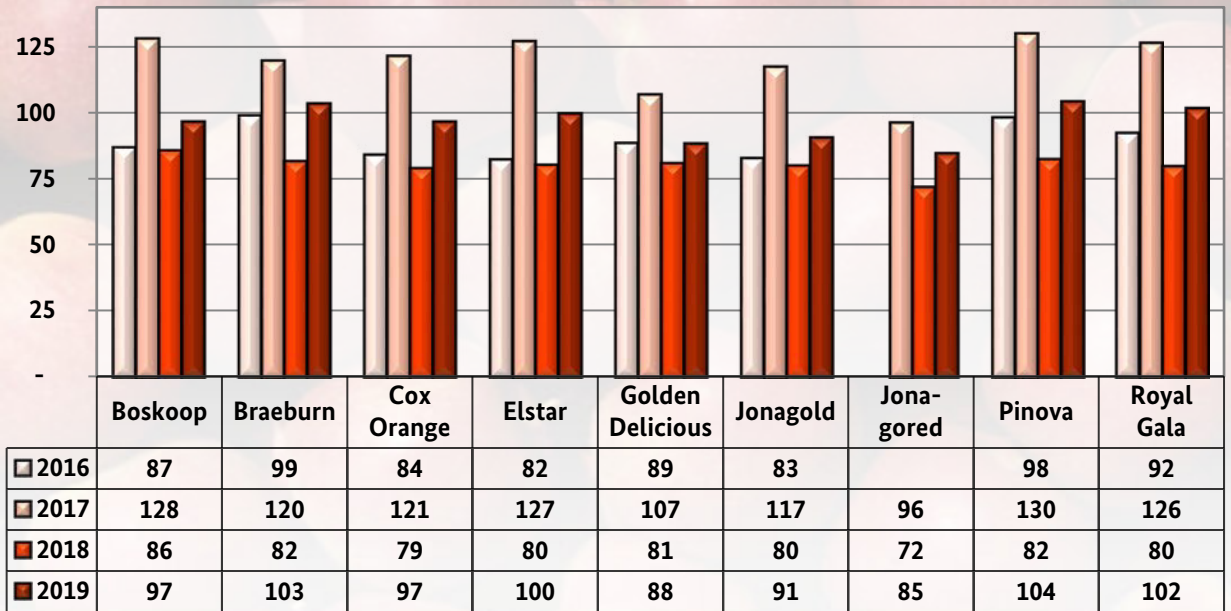
**HERAUSGEBER:** BUNDESANSTALT FÜR LANDWIRTSCHAFT UND ERNÄHRUNG - REFERAT 511 -

**Kontakt:** Anschrift: Deichmanns Aue 29, 53179 Bonn  
E-Mail: obstundgemuesemarkt@ble.de  
Tel.: 0228 99 6845 3943 oder - 3957  
Fax: 030 1810 6845 3474

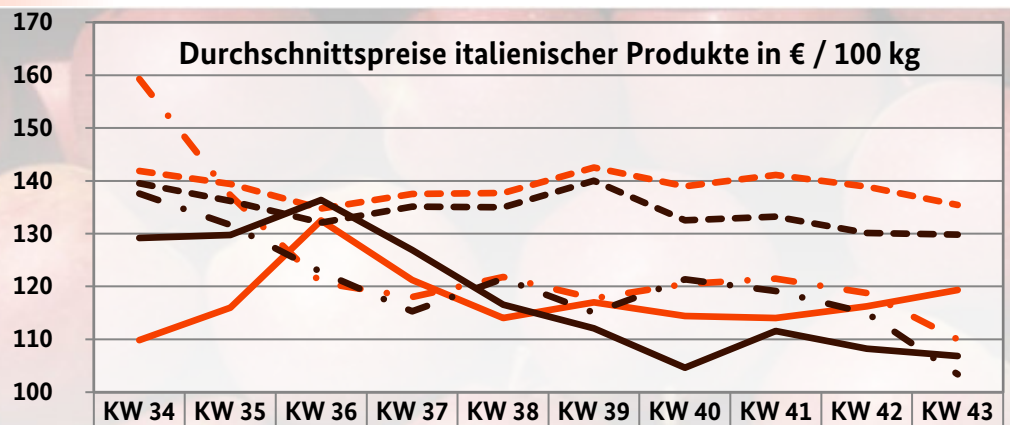
Hinweis: In diesem Bericht werden für bestimmte Obst- und Gemüsearten nebeneinander Sortenbezeichnungen sowie Marken- und Handelsnamen verwendet. Diese können von der korrekten Betitelung gemäß Durchführungsverordnung (EU) Nr. 2017/891 Anhang I oder UNECE-Normen abweichen.

# Marktüberblick Äpfel

Durchschnittspreise einheimischer Produkte in der 43. KW in € / 100 kg

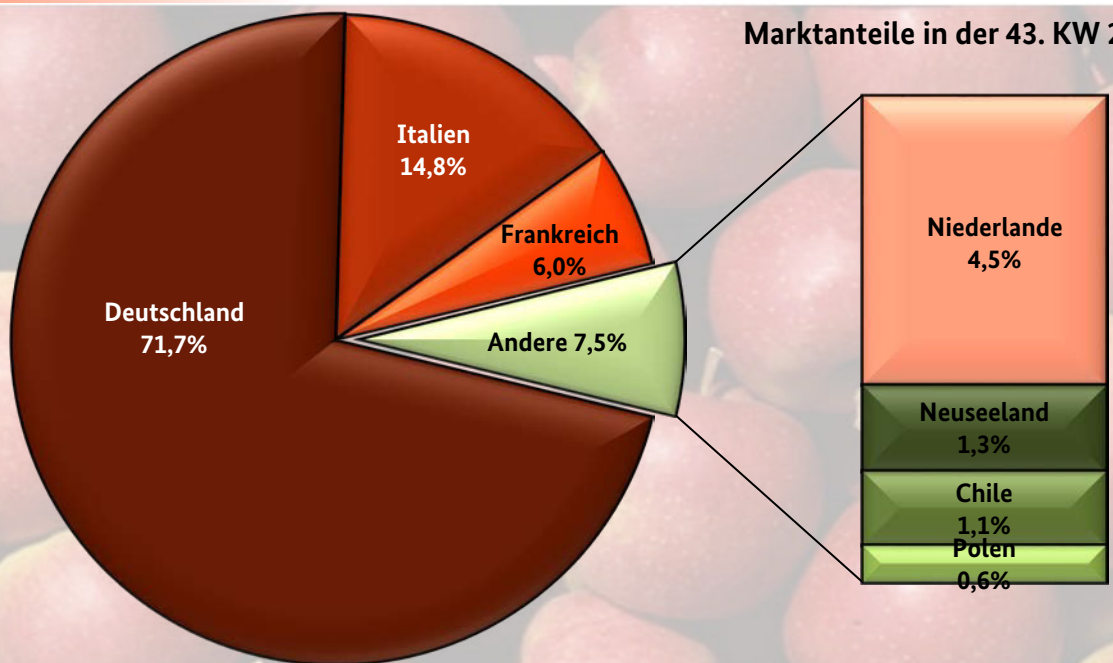


Durchschnittspreise italienischer Produkte in € / 100 kg

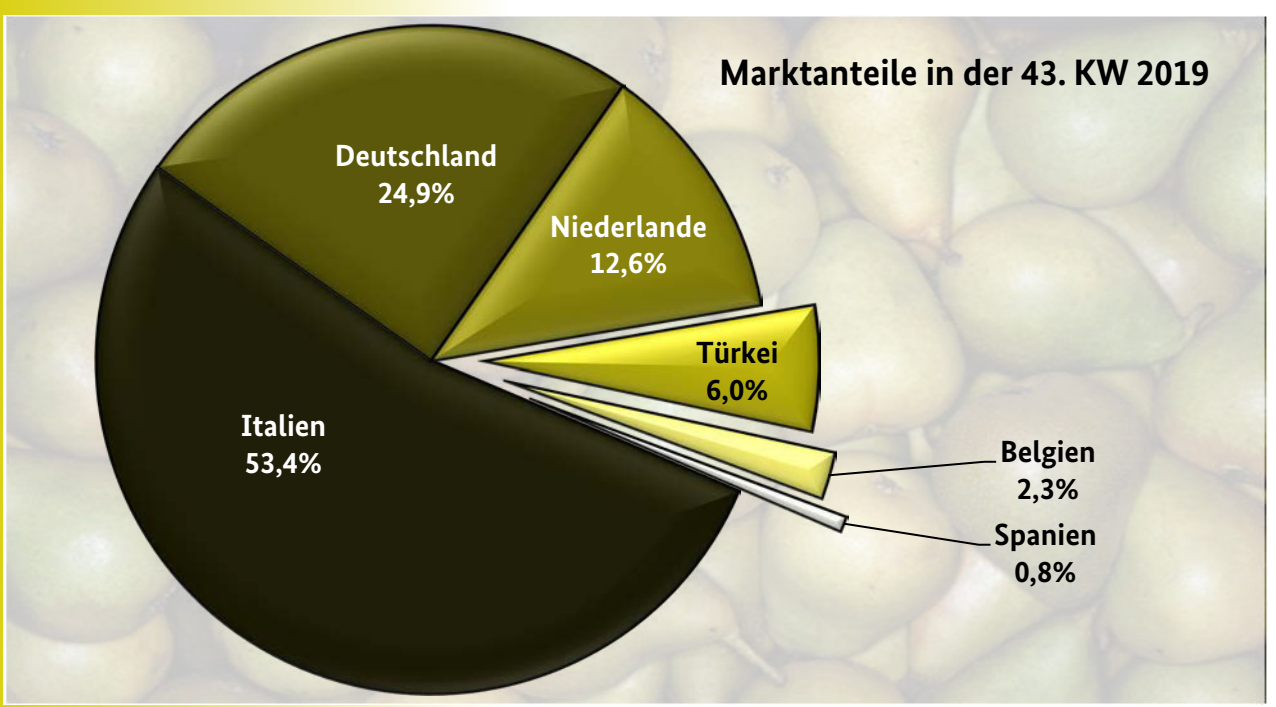
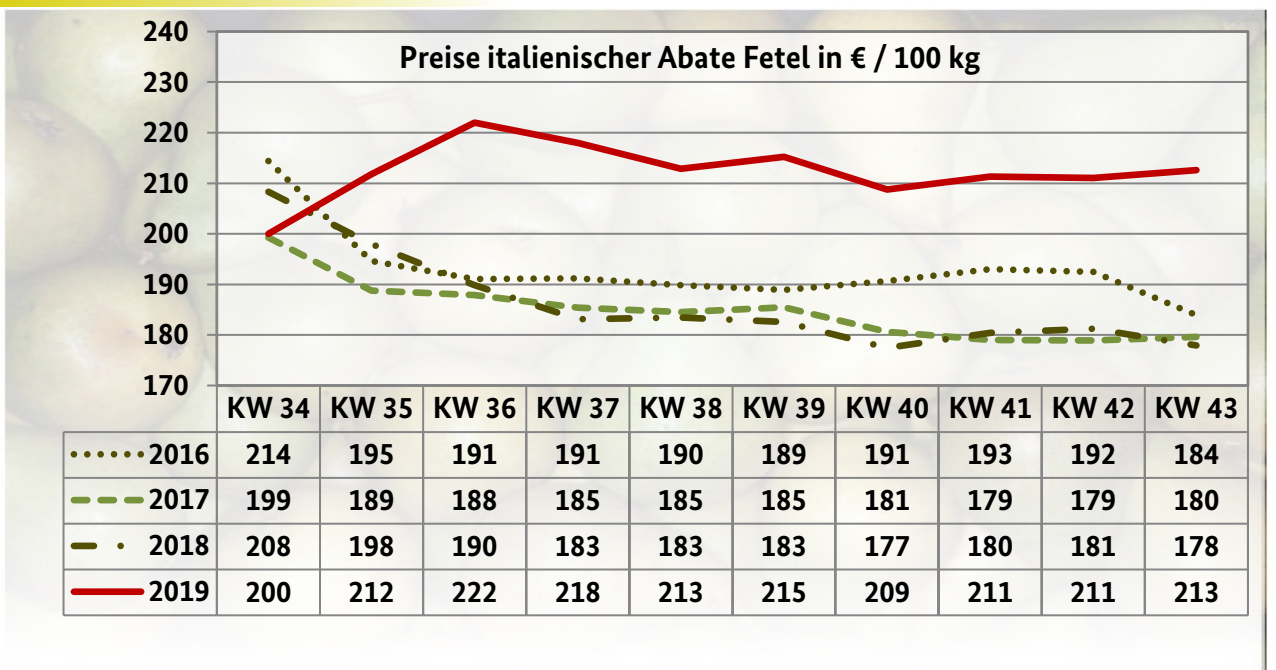
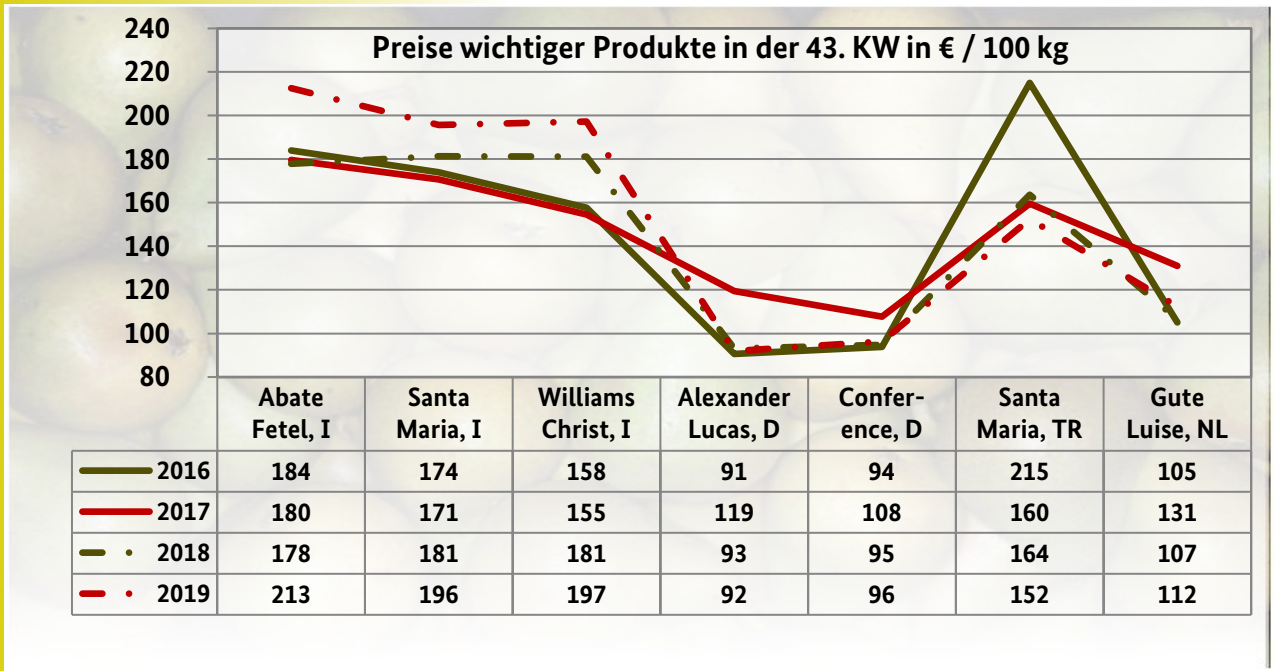


Granny Smith 2017	142	139	135	138	138	143	139	141	139	135
Granny Smith 2018	159	137	121	118	122	118	120	121	119	110
Granny Smith 2019	110	116	133	121	114	117	114	114	116	119
Royal Gala 2017	140	136	132	135	135	140	133	133	130	130
Royal Gala 2018	138	132	123	115	121	115	121	119	115	103
Royal Gala 2019	129	130	136	127	117	112	105	112	108	107

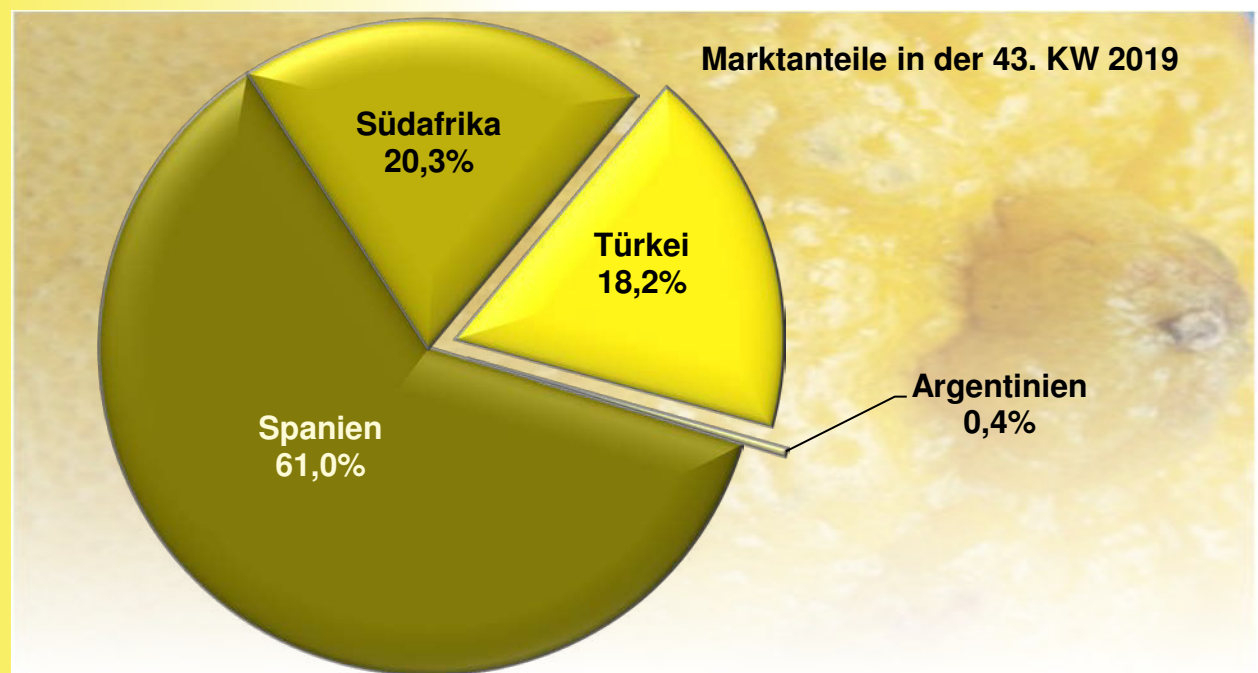
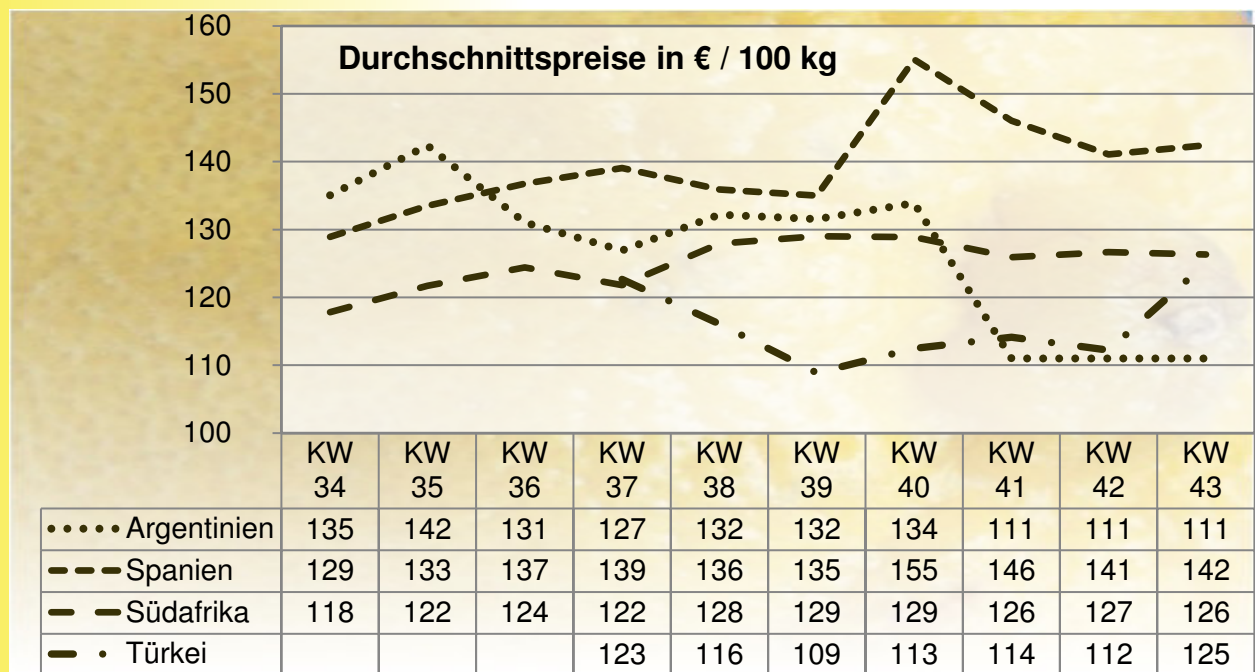
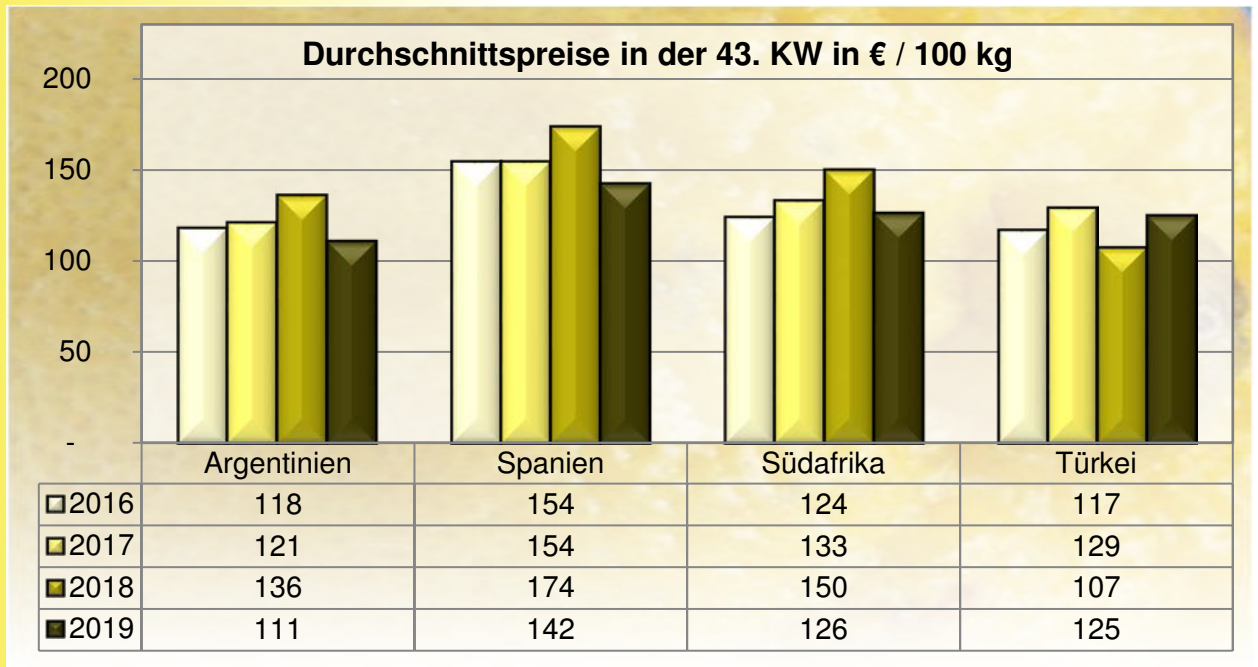
Marktanteile in der 43. KW 2019



# Marktüberblick Birnen

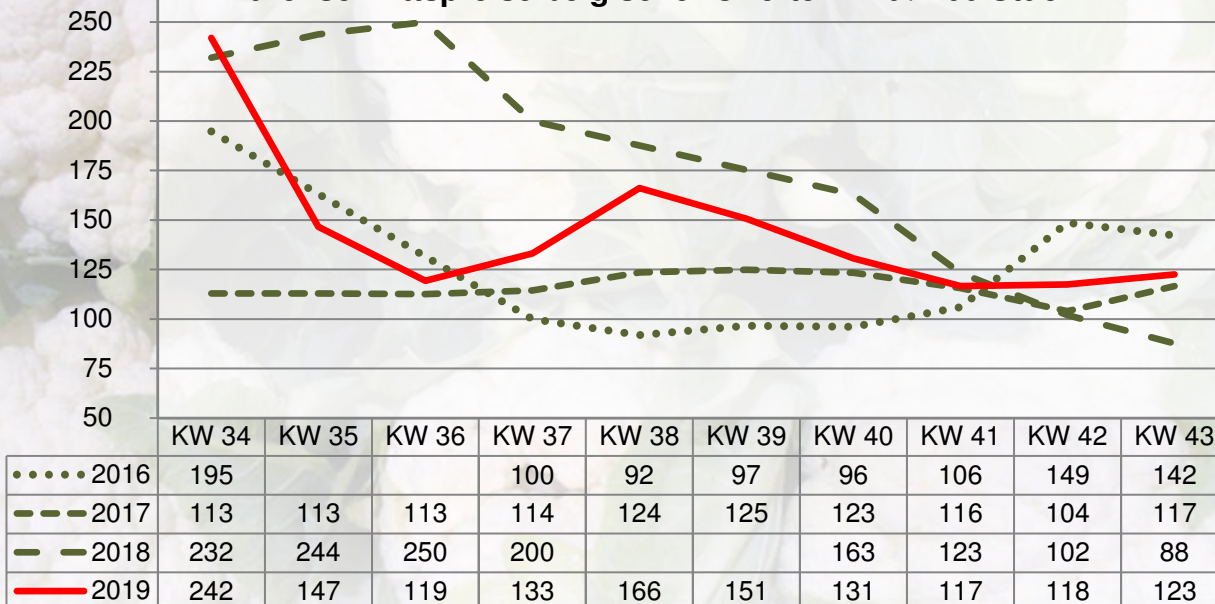


# Marktüberblick Zitronen

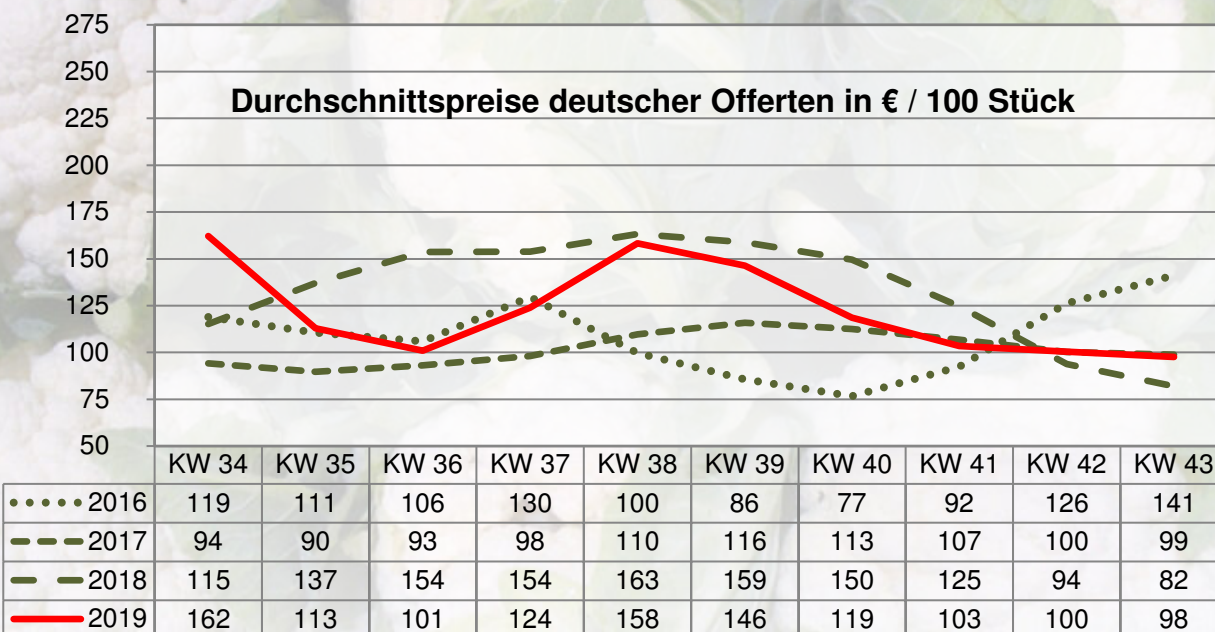


# Marktüberblick Blumenkohl

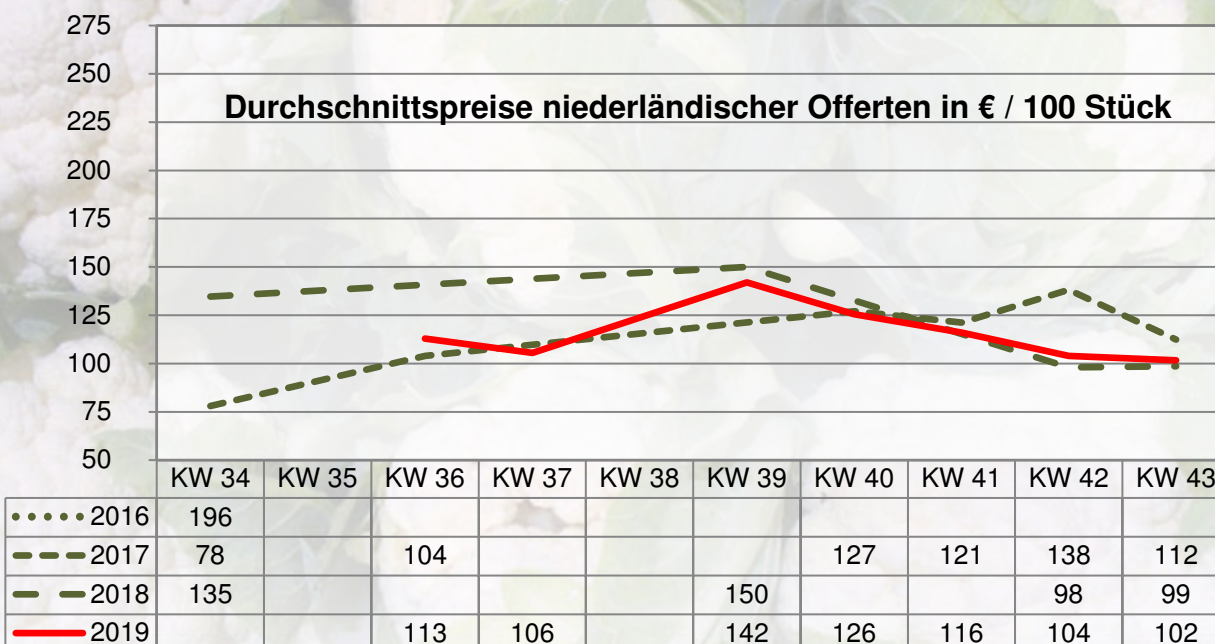
Durchschnittspreise belgischer Offerten in € / 100 Stück



Durchschnittspreise deutscher Offerten in € / 100 Stück



Durchschnittspreise niederländischer Offerten in € / 100 Stück





## Preisbericht für Obst, Gemüse

Dieser Bericht enthält eine Auswahl von gewogenen Durchschnittspreisen, berechnet aus den in der ausgewiesenen Woche auf den repräsentativen Großmärkten ermittelten Notierungen. Zum Vergleich mit der aktuellen Woche werden die Bewertungen der vorangegangenen KW, die der KW vor einem Monat (4 Wochen) und die der KW des Vorjahres mitveröffentlicht. Anschließend erfolgt die Darstellung der durchschnittlichen Preise der ausgewiesenen KW auf den einzelnen Handelsplätzen.

Angegeben sind:

- die häufigsten Notierungen in € je 100 kg netto für die gängigsten Größen/Stückgewichte,
- die Bewertungen von Blumenkohl, Endivie, Kopfsalat und Eissalat in € je 100 Stück netto,
- Großhandelspreise.

KW 43 / 2019 vom 21.10.19 bis 25.10.19		Größe	Durchschnittspreis in € / 100 kg*				Durchschnittspreis einzelner Märkte in € / 100 kg*				
Erzeugnis	Land		43. KW 2018	39. KW 2019	42. KW 2019	43. KW 2019	Frankfurt	Hamburg	Köln	München	Berlin
<b>Äpfel</b>											
Boskoop	Deutschland	lose	84	106	99	97	104	81	98	100	94
Boskoop	Niederlande	lose	87	118	106	100	90		108		
Braeburn	Deutschland	lose	83	117	101	99	104	93	115	100	95
Braeburn	Deutschland	75/80	85			125	132	100			
Braeburn	Italien	lose		90	95	95					95
Braeburn	Italien	70/75		105	105	105					105
Braeburn	Italien	75/80	103	110	107	107		105			110
Campsur/Red Chief	Italien	75/80		134	118	117		115			120
Campsur/Red Chief	Italien	80/85	114	150	125	119		110			130
Cox Orange	Deutschland	lose	78	101	99	97	103	80	119	100	113
Cripps Pink	Deutschland	lose				150	150				
Elstar	Deutschland	lose	79	103	98	92	94	91	100	93	87
Elstar	Deutschland	75/80	91	115	116	122	127	115			
Elstar	Niederlande	lose	90	106	97	97		90	98		
Fuji/Kiku	Deutschland	lose	80		99	99	99				
Gala	Deutschland	lose	72	104	94	92	93	90			
Gala	Deutschland	75/80				125	125				
Gala	Frankreich	80/85				150	150				
Golden Delicious	Deutschland	lose	80	105	90	88	95	80		88	84
Golden Delicious	Frankreich	75/80	144	160	129	120	120				
Golden Delicious	Frankreich	80/85	150	160	143	138	138				
Golden Delicious	Italien	75/80	118	120	116	116	133	98		120	110
Golden Delicious	Italien	80/85	151	149	139	138	138				
Golden Delicious	Polen	lose		75	75	75					75
Granny Smith	Frankreich	lose		130	122	122	122				
Granny Smith	Frankreich	70/75	142	135	124	128		120		130	
Granny Smith	Frankreich	75/80	132	165	130	128	130	125			
Granny Smith	Frankreich	80/85	158	165	144	143	143				
Granny Smith	Italien	70/75	104	100	100	100		100			
Granny Smith	Italien	75/80	119	123	119	120	133	105		130	105
Granny Smith	Italien	80/85	134	120	119	128	146				110
Holsteiner Cox	Deutschland	lose	74	92	86	83		80			90
Holsteiner Cox	Deutschland	75/80	75	110	100	100		100			
Jazz	Chile	75/80		260	245	219			224		192
Jazz	Frankreich	70/75	192			214	214				
Jazz	Frankreich	75/80	205		230	226	208			230	214
Jazz	Neuseeland	70/75	252	238	240	236	217		240		
Jazz	Neuseeland	75/80		222	200	248	248				
Jonagold	Deutschland	lose	79	97	92	88	95	80		88	81

KW 43 / 2019 vom 21.10.19 bis 25.10.19			Durchschnittspreis in € / 100 kg*				Durchschnittspreis einzelner Märkte in € / 100 kg*				
Erzeugnis	Land	Größe	Durchschnittspreis				Frankfurt	Hamburg	Köln	München	Berlin
			43. KW 2018	39. KW 2019	42. KW 2019	43. KW 2019					
Jonagold	Deutschland	75/80	82		100	95				95	
Jonagold	Deutschland	80/85			110	105				105	
Jonagored	Deutschland	lose	72		85	85	80		85		
Jonagored	Niederlande	lose	82		90	90	90				
Kanzi	Deutschland	lose	140		125	125	125				
Kanzi	Deutschland	75/80	180		167	164	160		166		
Kanzi	Deutschland	80/85			180	185	185				
Kanzi	Italien	75/80	168		176	172	225	180	167	130	
Kanzi	Niederlande	75/80	200			200	200				
Pink Lady	Chile	75/80		202	180	189		180		233	
Pink Lady	Neuseeland	70/75			212	213	210			220	
Pink Lady	Neuseeland	75/80		190	222	230	231	230			
Pinova	Deutschland	lose	82	129	109	102	105	99	110	97	
Pinova	Deutschland	75/80				117				117	
Red Delicious	Italien	75/80	120	148	140	130	130				
Sonstige Clubsorten	Deutschland	lose		139	130	130		130		130	
Sonstige Clubsorten	Deutschland	75/80	195			217				217	
Sonstige Clubsorten	Frankreich	75/80	201	210	210	237	265	210	245	217	
Sonstige Clubsorten	Frankreich	80/85		225	248	248	248				
Sonstige Clubsorten	Italien	75/80	173			218		190		227	
Sonstige Clubsorten	Niederlande	lose		136	125	125		125			
Sonstige Sorten	Deutschland	lose	88	114	106	104	119	70	129	108	
Sonstige Sorten	Niederlande	lose	82	90		120	120				
Tenroy/Royal Gala	Deutschland	lose	80	101	99	97	94	102	125	90	
Tenroy/Royal Gala	Deutschland	75/80			130	119	119				
Tenroy/Royal Gala	Frankreich	80/85	150		147	150	150				
Tenroy/Royal Gala	Italien	lose	101	108	107	106		100	115	100	
Tenroy/Royal Gala	Italien	75/80	110	119	112	110				110	
Tenroy/Royal Gala	Polen	75/80		85	70	70				70	
<b>Birnen</b>											
Abate Fetel	Italien	65/70	153	176	174	174		174			
Abate Fetel	Italien	70/75	171	194	193	197	198	195	195	198	
Abate Fetel	Italien	75/80	186	219	214	216	218	210	225	209	
Abate Fetel	Italien	80/85	196	253	246	244	240	235	245	267	
Abate Fetel	Spanien	65/70		180	175	175		175			
Abate Fetel	Spanien	75/80		222	210	200				200	
Alexander Lucas	Deutschland	lose	93	98	100	92	94	80	80	100	
Boscs Flaschenbirne	Deutschland	lose	96	100	110	110		110			
Boscs Flaschenbirne	Italien	65/70		180	175	175		175			
Conference	Belgien	lose	76		96	99	92		100		
Conference	Deutschland	lose	95	97	98	96	102	83	115	105	
Conference	Niederlande	lose	92	97	97	97	100	93		100	
Durondeau	Belgien	lose		135	125	125				125	
Gellert	Deutschland	lose		105	132	117				117	
Gellert	Niederlande	lose	105	108	108	109	109				
Gute Luise	Deutschland	lose		115	104	105				105	
Gute Luise	Niederlande	lose	107	122	121	112	104	120		115	
Rote Williams Christ	Italien	70/75	187	204	228	225				225	
Santa Maria	Italien	65/70	172	176	180	183	185	174		186	
Santa Maria	Italien	70/75	181	196	196	198	200	190		198	
Santa Maria	Italien	75/80	185	218	211	209	210	195	195	235	
Santa Maria	Türkei	65/70	155	144	138	144				144	
Santa Maria	Türkei	70/75	163	189	185	175	183	166			
Santa Maria	Türkei	80/85			182	185				185	
Sonstige Sorten	Deutschland	lose	94	98	103	110	114	95		150	

<b>KW 43 / 2019</b> vom 21.10.19 bis 25.10.19			<b>Durchschnittspreis</b> in € / 100 kg*				<b>Durchschnittspreis einzelner Märkte</b> in € / 100 kg*				
<b>Erzeugnis</b>	<b>Land</b>	<b>Größe</b>	<b>Durchschnittspreis</b>				<b>Frankfurt</b>	<b>Hamburg</b>	<b>Köln</b>	<b>München</b>	<b>Berlin</b>
			<b>43. KW 2018</b>	<b>39. KW 2019</b>	<b>42. KW 2019</b>	<b>43. KW 2019</b>					
Sonstige Sorten	Deutschland	80/85	145		159	162	162				
Sonstige Sorten	Italien	70/75		208	180	170		180			158
Sonstige Sorten	Italien	75/80				165					165
Sonstige Sorten	Niederlande	lose	115	128	117	120	120				
Sonstige Sorten	Niederlande	75/80			120	120	120				
Sonstige Sorten	Niederlande	80/85	149	166	158	165	165				
Williams Christ	Deutschland	lose	84	104	105	100				100	
Williams Christ	Italien	65/70	168	162	170	170		165		171	
Williams Christ	Italien	70/75	179	184	191	191		188		182	215
Williams Christ	Italien	75/80	187	216	218	218		200	240		225
Williams Christ	Italien	80/85	216	255	235	235					235
<b>Tafeltrauben</b>											
Alphonse Lavallée	Frankreich	/	240	254	244	247	270	230	292	224	295
Black Magic	Italien	/				300					300
Crimson Seedless	Griechenland	/	336	304	278	273	298		334	238	275
Crimson Seedless	Italien	/	263	285	266	276	306	267	330	257	300
Crimson Seedless	Spanien	/	296	283	278	278	280	276			
Crimson Seedless	Türkei	/	252	222	252	248	220	250			279
Festival/Superior Seedl. / Sugra	Italien	/	245	275	259	269	285	250			267
Festival/Superior Seedl. / Sugra	Spanien	/	278	244	242	244		244			
Italia	Italien	/	193	211	193	192	191	180	231	194	200
Michele Palieri	Italien	/	163	164	160	165	159	140		179	180
Red Globe	Italien	/	163	182	166	170	155	140		184	140
Regal Seedless	Italien	/	270	243	244	236	233	222		218	306
Regina/Waltham Cross	Italien	/	143	151	152	135	135				
Sonstige Sorten	Frankreich	/	372	342	354	353		330			375
Sonstige Sorten	Griechenland	/				244					244
Sonstige Sorten	Italien	/	269	289	289	294	288	278	300		327
Sonstige Sorten	Peru	/			444	292	292				
Sonstige Sorten	Spanien	/	286	348	320	320		320			
Thompson Seedless	Griechenland	/	261	317	294	295	296	300	340	222	365
Thompson Seedless	Italien	/		200	260	260		260			
Thompson Seedless	Türkei	/	219	189	195	203	196	190	220	209	220
Victoria	Italien	/		148	200	200			200		
<b>Erdbeeren</b>											
/	Deutschland	/	253	472	449	405					405
/	Niederlande	/		257	496	401			429		260
<b>Nektarinen</b>											
gelbfleischig	Spanien	>AA		184	216	220			220		
gelbfleischig	Spanien	AA		162	153	165			165		
<b>Pflaumen</b>											
Hauszwetschge	Deutschland	/	119	124	157	135		135			
Hauszwetschge	Polen	/	80	120	138	135		131			142
Presenta	Deutschland	/	110	118	151	150					150
Sonstige Sorten	Deutschland	/		77	101	105		105			
Sonstige Sorten	Italien	/	192	167	163	157	154	131	200		159
Sonstige Sorten	Polen	/			168	120		120			
Sonstige Sorten	Spanien	/	190	158	160	166	161				180
Stanley	Deutschland	/			121	121		121			
Stanley	Moldau	/	130		109	157					157
Stanley	Nordmazedonien	/		114	143	129					129



KW 43 / 2019 vom 21.10.19 bis 25.10.19			Durchschnittspreis in € / 100 kg*				Durchschnittspreis einzelner Märkte in € / 100 kg*				
Erzeugnis	Land	Größe	43. KW 2018	39. KW 2019	42. KW 2019	43. KW 2019	Frankfurt	Hamburg	Köln	München	Berlin
<b><u>Kiwis</u></b>											
/	Chile	30/33		193	203	195		195			
/	Griechenland	25/27	154	200	124	127	158	170		109	160
/	Griechenland	30/33	183		212	225				225	
/	Griechenland	36/39	148		150	150					150
/	Italien	25/27	249		163	181	225			165	
/	Italien	30/33	224	207	215	235		200		246	
/	Italien	36/39	142	157	138	162	188	138			135
/	Neuseeland	25/27	330	352	351	363	388	361	402	250	360
/	Neuseeland	30/33	334	345	357	360		338	397	330	
/	Neuseeland	36/39	280	259	262	262	222	243	300		260
<b><u>Orangen</u></b>											
Delta Seedless	Südafrika	7/8	82			118	118				
Midknight	Südafrika	1/2	114	120	117	119	112				130
Midknight	Südafrika	3/4	103	111	111	115	107		123		120
Midknight	Südafrika	5/6	94	107	103	105	105				105
Midknight	Südafrika	7/8	92	112	109	111	105		120		
Navel	Marokko	5/6			100	105					105
Navelina	Spanien	1/2	123			110	110				
Navelina	Spanien	3/4	120			102				102	
Valencia Late	Marokko	5/6		100	100	106					106
Valencia Late	Südafrika	3/4	93	107	108	110	107		117		
Valencia Late	Südafrika	5/6	93	105	105	105	105				
Valencia Late	Südafrika	7/8	92	108	107	108	104		113	110	
<b><u>Clementinen</u></b>											
/	Italien	1/2	182		230	214				214	210
/	Italien	3/4				190					190
/	Spanien	1xx	171		246	230					230
/	Spanien	1x	162	150	196	183	154	185			200
/	Spanien	1/2	149	155	183	173	153	180			156
/	Spanien	3/4			148	147		150		140	
/	Spanien	Netzware	128		99	88		75		115	
<b><u>Satsumas</u></b>											
/	Italien	1x	125		128	115	115				
/	Spanien	1xx	120		117	122	130	100			130
/	Spanien	1x	110		109	110	117	95			
/	Spanien	1/2	112	140	94	100	107	85			
/	Türkei	1xx	111			125					125
/	Türkei	1x	119		115	113	113				
/	Türkei	1/2	110		109	106	100			108	
<b><u>Mandarinen</u></b>											
/	Brasilien	1xx	180		180	180		180			
/	Chile	1xx			210	210		210			
/	Chile	1x			210	210		210			
/	Chile	1/2			200	200		200			
/	Peru	1xx		180	250	236					236
/	Peru	1x	215	153	228	206	223				201
/	Peru	1/2	212		175	175		175			
/	Peru	3/4			155	155		155			
/	Spanien	1x			122	129				129	
/	Spanien	1/2			112	121	210			119	

KW 43 / 2019 vom 21.10.19 bis 25.10.19			Durchschnittspreis in € / 100 kg*				Durchschnittspreis einzelner Märkte in € / 100 kg*				
Erzeugnis	Land	Größe	43. KW 2018	39. KW 2019	42. KW 2019	43. KW 2019	Frankfurt	Hamburg	Köln	München	Berlin
/	Südafrika	1xx	219	190	206	212	245	195			245
/	Südafrika	1x	225	175	204	213	223	200	250		220
/	Südafrika	1/2	197		246	249	260		246		
<b>Zitronen</b>											
/	Argentinien	3/4	136	132	111	111	111				
/	Spanien	1/2	165			155	155				
/	Spanien	3/4	178	137	148	147	155	145	158	144	138
/	Spanien	5/6	169	130	128	130				130	
/	Südafrika	3/4	150	130	127	126	123		155	123	
/	Türkei	3/4	111	114	118	129	131		143	136	113
/	Türkei	5/6	100	100	104	106					106
<b>Bananen</b>											
Erstmarke	/	/	134	128	134	134	139	133	140	138	132
Sonstige Marken	/	/	97	99	98	99	93	99	103	97	98
<b>Artischocken</b>											
/	Frankreich	/	214	222	216	215	244	215		209	
/	Italien	/	201		237	269	350			253	
/	Spanien	/	277		127	127				127	
<b>Auberginen</b>											
/	Belgien	/	151	185	145	148	148				
/	Griechenland	/			120	110					110
/	Italien	/	143	141	107	106				106	
/	Niederlande	/	159	184	151	151	139	140	160	150	156
/	Spanien	/	140	139	106	105	114	102		100	116
/	Türkei	/	187	189	185	186	190		178	190	160
<b>Blumenkohl</b>											
/	Belgien	6er	88	151	118	123				123	
/	Deutschland	6er	85	146	102	99	97	83	104	102	98
/	Deutschland	8er	63		77	79		79			
/	Niederlande	6er	99	142	104	102			102		
<b>Möhren</b>											
lose	Belgien	/	75	60	60	59	56		75	58	
lose	Deutschland	/	75	68	67	65	68	58	78	63	69
lose	Italien	/	78			58				58	
lose	Niederlande	/	68	59	62	59	61	63	72	53	74
<b>Bohnen</b>											
Buschbohnen	Deutschland	/	205	186	176	173	160	190		220	146
Buschbohnen	Italien	/	200		275	263				263	
Buschbohnen	Marokko	/	324	275	268	263	280	253	277		230
Stangenbohnen	Deutschland	/	234	291	291	312	280	350		296	
Stangenbohnen	Marokko	/	296	321	274	263	288	288	284	236	255
Stangenbohnen	Spanien	/	366			250	250				
Stangenbohnen	Türkei	/	250	210	210	217	242				200
<b>Eissalat</b>											
/	Deutschland	/	65	61	63	63	60	60		66	60
/	Niederlande	/	66	64	63	62	58		65		75
/	Spanien	/	61		64	63	66	68		61	

KW 43 / 2019 vom 21.10.19 bis 25.10.19			Durchschnittspreis in € / 100 kg*				Durchschnittspreis einzelner Märkte in € / 100 kg*				
Erzeugnis	Land	Größe	43. KW 2018	39. KW 2019	42. KW 2019	43. KW 2019	Frankfurt	Hamburg	Köln	München	Berlin
<b>Endivien</b>											
/	Belgien	/	100	147	142	133	133				
/	Deutschland	/	87	98	98	96	73	79	113	98	84
/	Italien	/	100		78	67	67				
<b>Kopfsalat</b>											
/	Belgien	/	56	65	67	85	77	69	88	90	
/	Deutschland	/	53	59	55	56	54	63	60	54	60
<b>Rosenkohl</b>											
/	Deutschland	/			120	127		120		130	120
/	Niederlande	/	150	163	150	145	145	130		150	126
<b>Gurken</b>											
mini	Deutschland	/	254	184	222	228		240		226	
mini	Niederlande	/	281	238	321	319	267	322	259	382	382
mini	Spanien	/	188		213	213	214	210			
mini	Türkei	/	181		232	212	215			219	142
Schlangengurken	Belgien	300/350	103	115	161	148	149	127			
Schlangengurken	Belgien	350/400	130	132	156	138	148		149	125	
Schlangengurken	Belgien	400/500	130	136	174	148	150		155	144	
Schlangengurken	Belgien	500/600	128	122	192	154	161		140		
Schlangengurken	Belgien	600/750	112	91	171	123	123				
Schlangengurken	Deutschland	350/400	127	140	170	126		129		125	
Schlangengurken	Deutschland	400/500	130	142	159	150	169	125		155	
Schlangengurken	Deutschland	500/600	128	133	151	140	144		135	140	
Schlangengurken	Griechenland	350/400	175		108	96				96	106
Schlangengurken	Griechenland	400/500	106		98	89	69			88	105
Schlangengurken	Griechenland	500/600			88	83				83	
Schlangengurken	Niederlande	300/350	122	127		138	138				
Schlangengurken	Niederlande	350/400	130	128	143	135	181	132		129	128
Schlangengurken	Niederlande	400/500	128	138	147	137	131	125	171	136	124
Schlangengurken	Niederlande	500/600	122	128	151	141	152	122	145		136
Schlangengurken	Niederlande	600/750	117	123	122	156	156				
Schlangengurken	Spanien	300/350		116	136	123	122	125			
Schlangengurken	Spanien	350/400	113	107	119	107	119	119		101	111
Schlangengurken	Spanien	400/500	111	95	124	101	112	115	148	94	114
Schlangengurken	Spanien	500/600	101	84	104	95	108	106	109	90	
<b>Tomaten</b>											
Fleisch	Belgien	/	137	163	127	112	106	121	136	108	135
Fleisch	Marokko	/			101	94	94				
Fleisch	Niederlande	/	195	165	128	123		126			120
Fleisch	Spanien	/	109		107	108	108				
Kirsch	Belgien	/	300	368	358	358		320	467	332	
Kirsch	Deutschland	/	365	372	389	384		338		394	
Kirsch	Italien	/	300	264	250	245	260	250		228	303
Kirsch	Niederlande	/	361	302	301	315	327	267	423	277	375
Kirsch	Spanien	/	364	324	315	308	353	258			
Rispen	Belgien	/	135	150	152	143	134	170	150	141	175
Rispen	Deutschland	/	213	160	190	189		187	177	193	180
Rispen	Frankreich	/	148	195	155	149	145				155
Rispen	Italien	/	180	176	155	154	155			154	
Rispen	Niederlande	/	136	138	159	157	140	156	170	149	175
Rispen	Spanien	/	123		154	128	119			121	163

KW 43 / 2019 vom 21.10.19 bis 25.10.19			Durchschnittspreis in € / 100 kg*				Durchschnittspreis einzelner Märkte in € / 100 kg*				
Erzeugnis	Land	Größe	43. KW 2018	39. KW 2019	42. KW 2019	43. KW 2019	Frankfurt	Hamburg	Köln	München	Berlin
Rispen	Türkei	/	127	107	131	117				117	
runde	Belgien	/	103	141	110	106	113	118	114	103	120
runde	Deutschland	/	191	175	158	160		160			
runde	Marokko	/	92		99	87	90	92		85	91
runde	Niederlande	/	95	140	118	108	117	98		106	119
runde	Polen	/	93	117	104	92		100		90	100
runde	Spanien	/	84	162	104	94	96	92		90	112
<b>Gemüsepaprika</b>											
gelber	Belgien	/	150	169	146	145	152		134		
gelber	Deutschland	/		222		350		350			
gelber	Niederlande	/	174	196	161	144	147	139	165	145	120
gelber	Spanien	/	149	151	116	111	142	115		92	155
grüner	Belgien	/	128	191	147	146	144		149		
grüner	Deutschland	/		220		340		340			
grüner	Niederlande	/	144	196	153	152	148	138	158	160	143
grüner	Spanien	/	128	131	108	113	142	123		95	145
grüner	Türkei	/	164	153	163	161	175	167	167	160	143
roter	Belgien	/	150	157	143	142	146		137		
roter	Deutschland	/	275	200		340		340			
roter	Niederlande	/	171	146	142	132	141	125	153	135	110
roter	Spanien	/	141	128	114	106	138	105		92	122
roter	Türkei	/	210	223	221	221	258	200	230	220	185
<b>Lauch</b>											
/	Belgien	/	114	95	94	92	95	77	91	95	
/	Deutschland	/	117	99	97	93	104	83	93	90	109
/	Niederlande	/	107	106	106	93	87	77			127
<b>Speisezwiebeln</b>											
Gemüsezwiebeln	Spanien	/	46	38	37	35	33	33	43	32	45
Haushaltsware	Deutschland	/	53	50	47	46	50	44	42	50	40
Haushaltsware	Niederlande	/	54	54	34	35			49	34	
Haushaltsware	Österreich	/	49	37	36	35				35	
<b>Zucchini</b>											
/	Belgien	/	198	119	116	120	115	120	122		
/	Deutschland	/	161	103	112	110	103		116		
/	Italien	/	184	90	108	106	110			106	
/	Niederlande	/		105	114	111	105		113		
/	Spanien	/	201	110	108	112	111	117	170	109	114
/	Türkei	/	187	178	175	176	180	125	200	175	
BLE; Referat 511; Now; obstundgemuesemarkt@ble.de											

# Speisekartoffeln KW 43/2019

## Kommentar:

Die Märkte waren sehr reichlich versorgt, da sich der Rodezeitraum langsam dem Ende näherte. Die üppige Verfügbarkeit hamonierte allerdings nicht immer mit den Unterbringungsmöglichkeiten, die eher begrenzt waren. Sofern das Angebot nicht zu groß ausfiel, konnten die Händler Vergünstigungen vermeiden. Mancherorts kamen sie aber nicht umhin, ihre bisherigen Forderungen zu senken, um die Bestände nicht zu sehr anschwellen zu lassen. In München waren davon die großen Kaliber eher nicht betroffen. Zufuhren aus Italien und Frankreich ergänzten die von einheimischen Produkten dominierte Warenpalette.

Herkunft	Sorte	Berlin €/ 100 kg von / bis	Frankfurt €/ 100 kg von / bis	Hamburg €/ 100 kg von / bis	Köln €/ 100 kg von / bis	München €/ 100 kg von / bis
Deutschlan	Afra	48 / 56		28 / 34		
Deutschlan	Agria		40 / 48			34 / 38
Deutschlan	Alegria		40			
Deutschlan	Allians			28 / 34	46 / 58	
Deutschlan	Annabelle	40 / 84	40 / 52	30 / 36	38 / 58	34 / 44
Deutschlan	Belana	48 / 56	44 / 48	28 / 36	38 / 52	
Deutschlan	Berber	36 / 48		28 / 34		
Deutschlan	Bintie					34 / 40
Deutschlan	Cilena	40 / 56			44 / 56	
Deutschlan	Désirée					34 / 36
Deutschlan	Gala		48			
Deutschlan	Goldmarie		48 / 56			
Deutschlan	Krone		36 / 44			
Deutschlan	Laura	44 / 56	44 / 48	30 / 40		
Deutschlan	Levla	68 / 76	44 / 48	28 / 34	44 / 56	
Deutschlan	Lilly		44 / 48			
Deutschlan	Linda	32 / 48		28 / 34		
Deutschlan	Madeira	48 / 56				
Deutschlan	Marabel		38 / 44		46 / 58	34 / 36
Deutschlan	Melody				44 / 56	
Deutschlan	Nicola					34 / 38
Deutschlan	Princess	32 / 40				
Deutschlan	Sieglinde	76 / 84	72	60 / 64		60 / 64
Deutschlan	Sunita	36 / 48	48			36 / 38
Deutschlan	Sunshine					36 / 38
Frankreich	Agata	73 / 87	104 / 112	67		
Frankreich	Charlotte	104 / 128				
Frankreich	Cherie	96 / 128				
Frankreich	Santé	93 / 107				
Italien	Agata		96			

