



Marktbericht

- OBST und GEMÜSE -

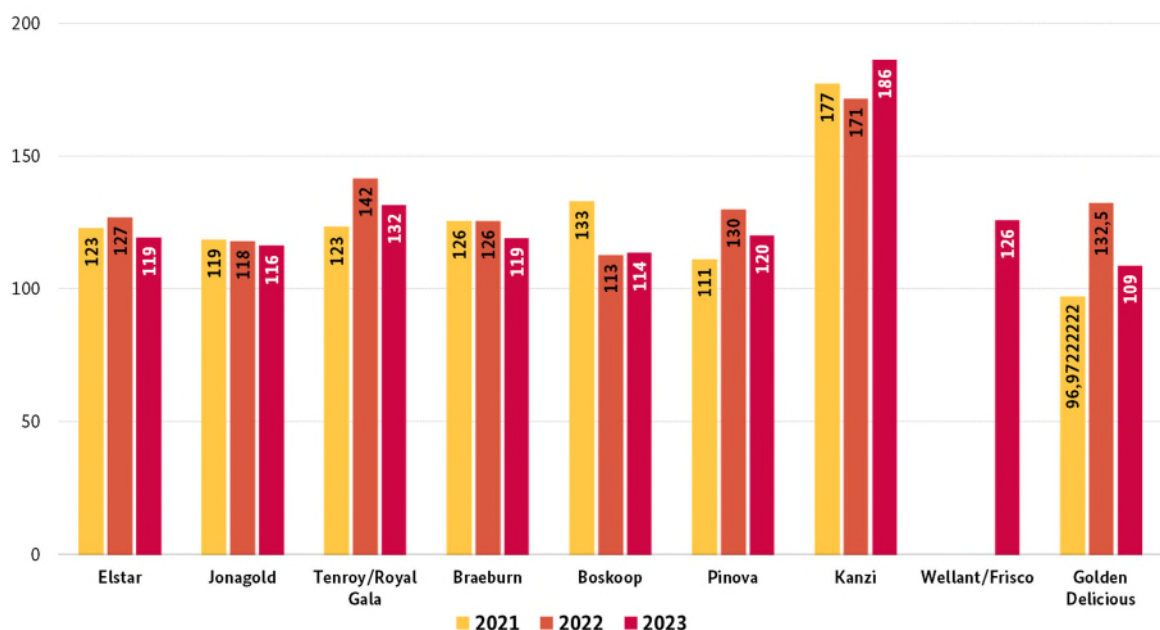
mit Beiträgen von den Großmärkten Frankfurt a.M., Hamburg, Köln, München und Berlin

KW 12/ 23 vom 29.03.2023 für den Zeitraum 20.03. – 24.03.2023

Äpfel

Wie in den Vorwochen auch dominierten inländische Elstar, Jonagold, Royal Gala und Braeburn aus den heimischen CA-Lagern das Geschehen. Boskoop und Pinova folgten von der Bedeutung her, während Wellant und andere Clubsorten ihre Präsenz etwas reduzierten. Italien schickte vorrangig Royal Gala, Pink Lady und Golden Delicious in loser sowie gelegter Aufmachung. Frankreich beteiligte sich mit Jazz und auch Pink Lady. Insgesamt verliefen die Geschäfte durch eine kontinuierlich gute Marktversorgung meist erfreulich. Hinsichtlich der Notierungen waren kaum Veränderungen auszumachen, tendenziell verfestigten sich insbesondere die Tarife einheimischer Parteien. Inländische Produzenten hoffen ihre Preise auf ein Niveau anzuheben, in dem die gestiegenen Kosten besser abgedeckt werden. Denn der deutsche Apfel hat hierzulande auch maßgeblichen Einfluss auf die vergleichsweise stabilen Obstpreise im Land. Der Bio-Anteil mit Braeburn, Elstar, Gala, Jonagold und Topaz konnte in Frankfurt zulegen. Im norddeutschen Umland sollen über die Häfen bereits erste Tenroy/Royal Gala aus Übersee eingetroffen sein.

Durchschnittspreise einheimischer Produkte in der 12. KW in € / 100 kg

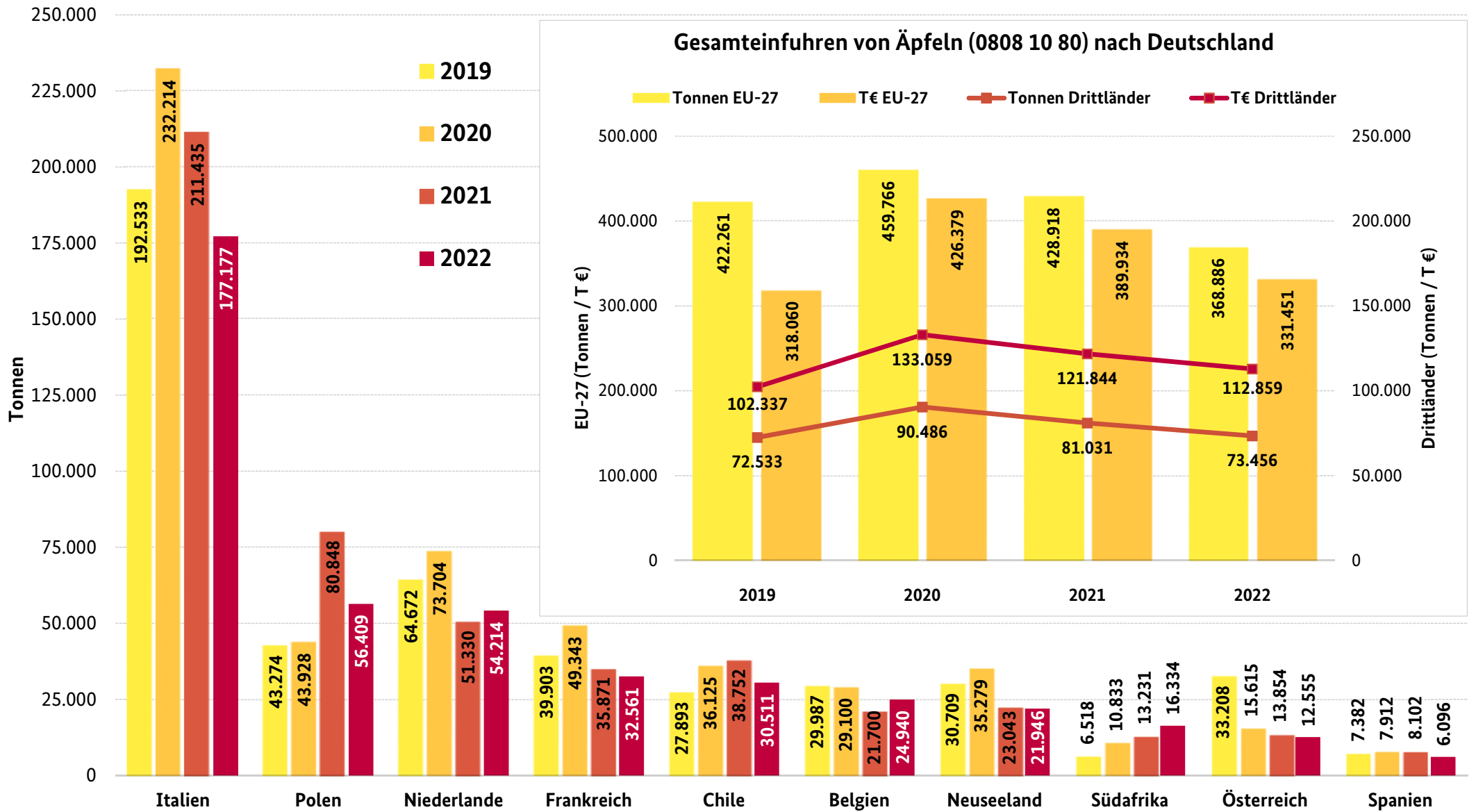


HERAUSGEBER: BUNDESANSTALT FÜR LANDWIRTSCHAFT UND ERNÄHRUNG - REFERAT 414 -

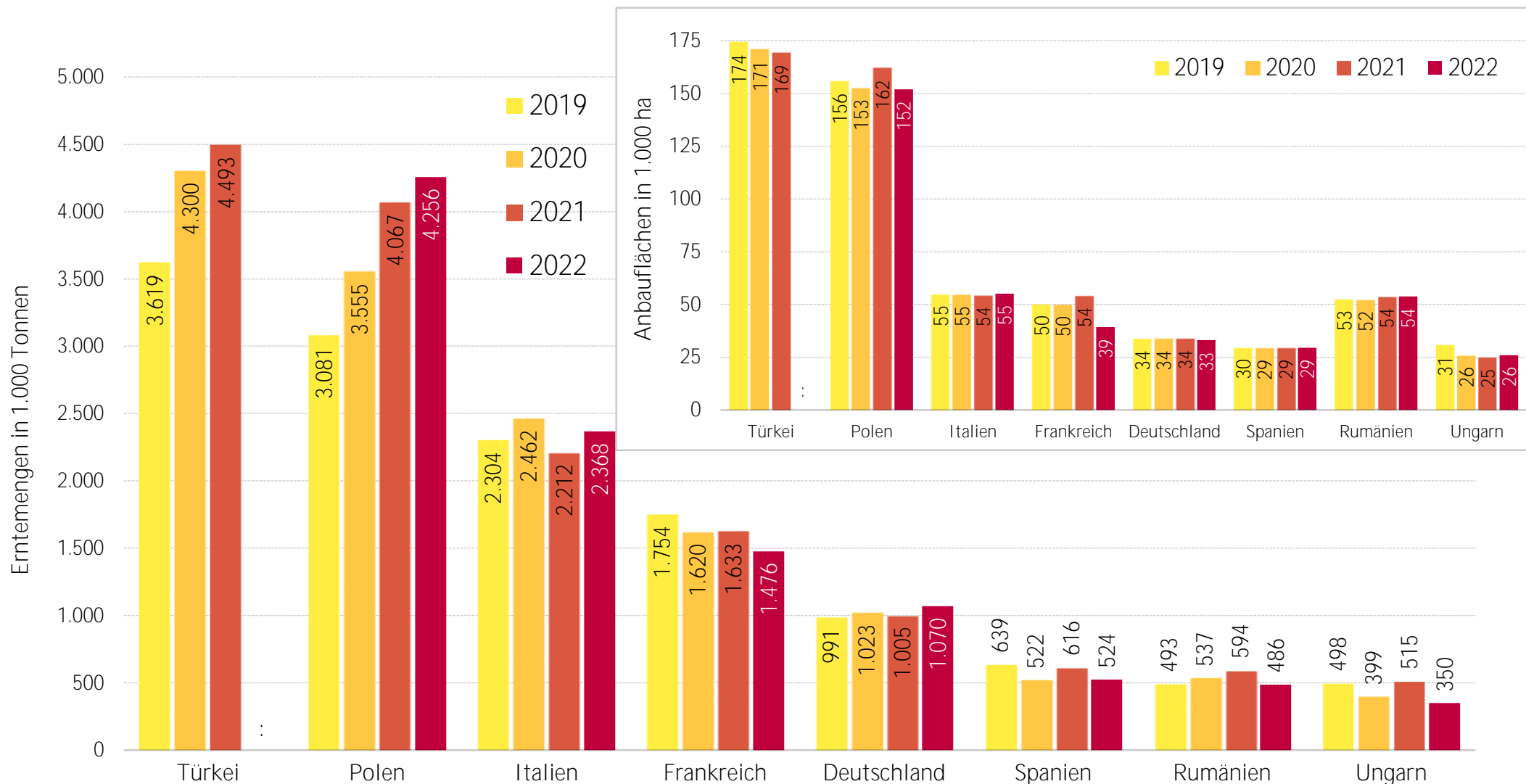
Kontakt: Anschrift: Deichmanns Aue 29, 53179 Bonn
E-Mail: obstundgemuesemarkt@ble.de
Tel.: 0228 99 6845 3957 oder -2883
Fax: 030 1810 6845 3474

Hinweis: In diesem Bericht werden für bestimmte Obst- und Gemüsearten nebeneinander Sortenbezeichnungen sowie Marken- und Handelsnamen verwendet. Diese können von der korrekten Betitelung gemäß Durchführungsverordnung (EU) Nr. 2017/891 Anhang I oder UNECE-Normen abweichen.

Einfuhren von Äpfeln aus den wichtigsten Lieferländern nach Deutschland



Erntemengen und Anbauflächen von Äpfeln in Europa



Anmerkung: : = Daten nicht vorhanden

Selbstversorgungsgrad in Deutschland 2021/22: 48,4 %

Hinweis: Aus organisatorischen Gründen erscheint in dieser Woche ein verkürzter Marktbericht, Daten aus Berlin liegen keine vor.

Bananen

Die Geschäfte verliefen trotz saisonbedingt begrenzter Aufnahme vielerorts stabil. Zwar konnte der Bedarf für die meisten Marken gedeckt werden, dennoch tendierten die Notierungen unisono leicht aufwärts. In Frankfurt trafen nur wenige Drittmarken ein, dafür aber omnipräsente Dole und Del Monte. Auch die in München schwächelnden Notierungen der Vorwoche konnte diese Woche wieder stabilisiert werden.

Gurken

Die in den letzten Wochen über das gesamte Sortiment eingesetzte negative Preiskonsolidierung setzte sich in dieser Woche weiter fort, nicht selten auch sehr deutlich. Am stärksten betroffen waren vor allem kleinere Kandidaten, der 300/350g sowie 350/400g Gewichtsklassen aus belgischer und niederländischer Herkunft. Von ebenda wuchsen die Zufuhren jetzt deutlich an und lösten örtlich schon schwächer werdende Chargen aus Spanien ab. Auch einheimische regionale Parteien gewannen jetzt spürbar an Bedeutung, wurden aber auch von den immens breiten Verfügbarkeiten zu niedrigeren Einständen gezwungen. In Hamburg mussten die Kunden standweise nur noch 5,- € je 12er-Aufmachung aus Spanien anlegen, für niederländische bzw. belgische Produkte 5,- bis 6,- €. Favorisierte, aber limitierte, Offerten aus dem Raum Papenburg waren punktuell auch schon für 7,- € je 12er-Kiste zu finden.

Tomaten

Weiterhin breite Sortimente aus verschiedenen Anbauländern, die nochmal zu einer preislichen Entspannung auf den Märkten führten. Spanien, Türkei, Italien und Marokko spielten dabei die Hauptrolle. Allerdings schwächten sich die Importe aus Marokko und der Türkei sukzessive ab. Dafür stieg die Präsenz der Glashauserzeugung aus den Beneluxländern örtlich an. Rispensware stammte vornehmlich aus Spanien und der Türkei, kleinere Chargen aus Italien und den Benelux-Ländern ergänzten. Bei den Runden Tomaten dominierten weiterhin Abladungen aus Marokko, aus der Türkei und aus Spanien. Kirschtomaten wurden aus Italien, Spanien und den Niederlanden reichlich abgeladen und entsprechend günstiger offeriert. In München nahmen bereits einzelne Händler spanische Produkte aus dem Sortiment und kompensierten diese vorerst mit italienischen. Lose 6-kg-Varietäten aus Belgien konnten die Kunden in Frankfurt noch nicht überzeugen, da sie noch nicht komplett ausgefärbt und fleckig waren.

Gemüsepaprika

Spanische Anlieferungen nahmen in dieser Woche wieder zu, Abladungen aus der Türkei und den Benelux-Ländern ergänzten die Szenerie. Letztere bauten allmählich ihre Marktanteile über alle Farbgruppen weiter aus und konnten in puncto Ausfärbung und Organoleptik durchaus schon überzeugen. Die Notierungen reduzierten sich über die Woche hinweg noch einmal, zum Teil deutlich. Einzig die Schoten aus der Türkei konnten nachfrageinduziert ihr Preisniveau der Vorwoche halten, nicht zuletzt durch den anstehenden Ramadan. In Frankfurt erfreuten sich die türkischen Sorten Kapia, Dolma und Sivra im 400 g-Pack über positiven Zuspruch. Köln berichtete von punktuell ankommenden belgischen Abladungen, die aber nur punktuell das Sortiment ergänzen konnten.

Weitere Informationen

Frankfurt

Spanische Erdbeeren standen als Rückläufer aus dem Discount und dem LEH in sehr großen Mengen zum Verkauf. Die Sonderpreisaktionen belasteten den Standardbereich bei den griechischen und italienischen Zufuhren. Erste Glashauserdbeeren aus den Niederlanden konnten gefallen, kosteten aber auch stolze 3,70€ bis 4€ je 500g-Schale. Kleines Angebot, aber auch nur eine überschaubare Nachfrage bei deutschem Bleichspargel. Für den frühen Saisonzeitpunkt fand eine moderate Preisgestaltung statt. So war die Klasse I 20mm+ für 13-16€/kg und weiß/vio 16-20mm ab 10€/kg zu haben. Belgien, Italien, Griechenland und die Niederlande ergänzten zum nahen Wochenschluss. Die ersten Bunde dt. Grünspargel wurden mit 8,50€ gehandelt. Bärlauch aus der heimischen Produktion interessierte, traf umfangreich ein und konnte mit 12-14€ je 10er-Kiste, günstiger abgegeben werden. Die Ankünfte an neuseeländischen Haushaltszwiebeln stiegen und damit verbunden waren Kursreduzierungen auf nunmehr 38-40€.



Preisbericht für Obst und Gemüse

Dieser Bericht enthält eine Auswahl von gewogenen Durchschnittspreisen, berechnet aus den in der ausgewiesenen Woche auf den repräsentativen Großmärkten ermittelten Notierungen. Zum Vergleich mit der aktuellen Woche werden die Bewertungen der vorangegangenen 2 KW und die der KW des Vorjahres mitveröffentlicht. Anschließend erfolgt die Darstellung der durchschnittlichen Preise der ausgewiesenen KW auf den einzelnen Handelsplätzen.

Angegeben sind:

- die häufigsten Notierungen in € je 100 kg netto für die gängigsten Größen/Stückgewichte,
- die Bewertungen von Blumenkohl, Endivie, Kopfsalat, Eissalat und Schlangengurken in € je 100 Stück netto,

KW 12 / 2023 vom 20.03.23 bis 24.03.23		Größe	Durchschnittspreis in € / 100 kg*				Durchschnittspreis einzelner Märkte in € / 100 kg*				
Erzeugnis	Land		12. KW 2022	10. KW 2023	11. KW 2023	12. KW 2023	Frankfurt	Hamburg	Köln	München	Berlin
Boskoop	Deutschland	lose	113	98	98	107	125	83		110	
Boskoop	Deutschland	80/85		95	124	124	150	95			
Braeburn	Deutschland	lose	115	107	106	108	120	95	100	110	
Braeburn	Deutschland	75/80	155	110	110	127	143	110			
Braeburn	Deutschland	80/85		150	150	150	150				
Braeburn	Italien	70/75	120	118	119	108		108			
Braeburn	Italien	75/80	128	128	128	113		113			
Campur/Red Chief	Italien	70/75		174	181	195				195	
Campur/Red Chief	Italien	75/80	130	158	158	158	158				
Campur/Red Chief	Italien	80/85	131	163	163	134	163	110			
Elstar	Deutschland	lose	107	96	99	103	125	80	105	110	
Elstar	Deutschland	75/80	175	132	133	130	154	110			
Elstar	Deutschland	80/85		135	137	134	150	120			
Elstar	Niederlande	lose	94	105	105	105			105		
Golden Delicious	Deutschland	lose	105	108	108	109	120			105	
Golden Delicious	Italien	70/75	120	116	117	100		100			
Golden Delicious	Italien	75/80	136	131	136	131	155	110		135	
Golden Delicious	Italien	80/85	147	178	177	172	172				
Granny Smith	Frankreich	70/75	128	155	152	149	133			160	
Granny Smith	Italien	70/75	137	129	129	119		105		140	
Granny Smith	Italien	75/80	146	131	131	129	160	115			
Granny Smith	Italien	80/85	158	145	146	174	174				
Holsteiner Cox	Deutschland	lose	100	82	82	80		80			
Holsteiner Cox	Deutschland	75/80		95	95	95		95			
Honeycrunch	Deutschland	80/85		213	205	205		205			
Honeycrunch	Frankreich	75/80		230	225	225				225	
Honeycrunch	Frankreich	80/85		235	235	235	235				
Jazz	Frankreich	75/80	245	242	240	236	223	245	245	225	
Jazz	Frankreich	80/85	244	240	240	238	238				
Jazz	Italien	70/75	235	232	242	225		225			
Jonagold	Deutschland	lose	101	97	96	101	105	90		105	
Jonagold	Deutschland	80/85	130	140	140	150	150				
Kanzi	Deutschland	75/80	191	187	188	185	211	173			
Kanzi	Deutschland	80/85		190	190	190				190	
Kanzi	Italien	70/75	222	199	202	190		190			
Kanzi	Italien	75/80	222	221	223	212	223	200	250		
Pink Lady	Frankreich	75/80	232	242	238	238	258	230	245	225	
Pink Lady	Frankreich	80/85	257	262	262	262	262				

KW 12 / 2023 vom 20.03.23 bis 24.03.23			Durchschnittspreis in € / 100 kg*				Durchschnittspreis einzelner Märkte in € / 100 kg*				
Erzeugnis	Land	Größe	in € / 100 kg*				Frankfurt	Hamburg	Köln	München	Berlin
			12. KW 2022	10. KW 2023	11. KW 2023	12. KW 2023					
Pink Lady	Italien	70/75	235	206	209	185		185			
Pink Lady	Italien	75/80	227	221	220	206	246	195		210	
Pink Lady	Italien	80/85			272	269	269				
Pinova	Deutschland	lose	125	109	109	109	120	95		105	
Pinova	Deutschland	80/85		150	150	150	150				
Red Delicious	Italien	lose		101	100	100		100			
Red Delicious	Italien	75/80	155	120	110	110		110			
Red Delicious	Italien	80/85	161	120	120	120		120			
Sonstige Clubsorten	Italien	75/80	225	208	200	200		200			
Sonstige Clubsorten	Italien	80/85		218	200	206	185	210			
Tenroy/Royal Gala	Deutschland	lose	111	115	116	116	116	105		125	
Tenroy/Royal Gala	Deutschland	75/80	170	145	145	145	145				
Tenroy/Royal Gala	Deutschland	80/85		150	150	150	150				
Tenroy/Royal Gala	Italien	lose	105	117	117	113	100	105		138	
Tenroy/Royal Gala	Italien	75/80	131	136	138	168	168				
Topaz	Deutschland	lose		117	118	121	135	105		130	
Wellant/Frisco	Deutschland	lose		106	103	112	135	100			
Wellant/Frisco	Deutschland	75/80		170	170	170	170				
Wellant/Frisco	Deutschland	80/85		125	125	125		125			
Wellant/Frisco	Niederlande	75/80		165	163	160			160		
Wellant/Frisco	Niederlande	80/85		221	221	221	221				
Birnen											
Abate Fetel	Italien	65/70		197	197	205		190	250		
Abate Fetel	Italien	70/75	373	277	278	269	265	225	345	297	
Abate Fetel	Italien	75/80	345	290	287	285	295	262		308	
Abate Fetel	Italien	80/85		304	300	298	318	284			
Cape Rose/Cheeky	Südafrika	65/70		196	196	193	194	192			
Cape Rose/Cheeky	Südafrika	70/75		233	243	255	239	219	235	302	
Cape Rose/Cheeky	Südafrika	75/80			239	254	254				
Conference	Belgien	lose	137	131	130	134	123	130	145		
Conference	Niederlande	lose	135	134	135	136	134		138		
Conference	Niederlande	65/70		130	130	130		130			
Packham's Triumph	Argentinien	70/75		270	257	250				250	
Packham's Triumph	Südafrika	65/70		156	154	158				158	
Packham's Triumph	Südafrika	70/75		162	158	158			158		
Rosemarie	Südafrika	65/70	211	254	253	252	254	252			
Rosemarie	Südafrika	70/75	232	258	250	248	318		254	221	
Rote Williams Christ	Argentinien	70/75				257				257	
Santa Maria	Italien	65/70		249	234	250	213	182		269	
Santa Maria	Italien	70/75	227	263	249	265	225	214		281	
Santa Maria	Türkei	65/70	213	208	208	208	208				
Santa Maria	Türkei	70/75	213	211	213	210	221	195		217	
Santa Maria	Türkei	75/80	225	220	223	205		205			
Williams Christ	Argentinien	65/70			228	190		190			
Williams Christ	Italien	70/75	254	243	234	234		204		264	
Williams Christ	Italien	75/80	235	256	247	249		222		275	
Williams Christ	Südafrika	65/70	134	136	134	138	136		136	140	
Williams Christ	Südafrika	70/75	146	142	146	149	148	140	168		
Williams Christ	Südafrika	75/80	157	148	155	144		144			
Xenia	Niederlande	lose		171	173	174	168	185			
Xenia	Niederlande	80/85		213	208	215	215				

KW 12 / 2023 vom 20.03.23 bis 24.03.23			Durchschnittspreis in € / 100 kg*				Durchschnittspreis einzelner Märkte in € / 100 kg*				
Erzeugnis	Land	Größe	in € / 100 kg*				Frankfurt	Hamburg	Köln	München	Berlin
			12. KW 2022	10. KW 2023	11. KW 2023	12. KW 2023					
Tafeltrauben											
Crimson Seedless	Südafrika	/	364	369	374	358	352	333	411	348	
Festival/Superior Seedl. / Sugra	Südafrika	/	420	337	347	338	383	311			
Thompson Seedless	Indien	/	333	322	367	304	344	261		310	
Thompson Seedless	Südafrika	/	384	370	356	346	378	318		348	
Erdbeeren											
/	Griechenland	/	486	564	569	409	496	387	475		
/	Italien	/	518	601	655	548	555		525		
/	Spanien	/	349	528	423	386	405	353	369		
Kiwis											
/	Frankreich	25/27	422	428	428	429	454			417	
/	Frankreich	30/33	384	335	335	335		335			
/	Griechenland	36/39	200	152	140	154	145		165		
/	Griechenland	30/33	184	179	175	171	165	145	170	191	
/	Griechenland	25/27	201	186	183	186	188	185			
/	Italien	25/27	284	229	237	231	228	260	317	190	
/	Italien	30/33	233	224	224	221	193	200	201	250	
/	Italien	36/39	222	198	195	209		160	298		
Orangen											
Cara-Cara	Spanien	1/2		191	185	185		185			
Cara-Cara	Spanien	3/4		176	170	170		170			
Moro	Italien	3/4	192	209	208	216	224	208			
Moro	Italien	5/6	180	196	194	204	212	186	207	217	
Moro	Italien	7/8	155	242	195	195	195				
Navel-Sorten	Spanien	1/2		133	134	129	130	130	150	119	
Navel-Sorten	Spanien	3/4		124	124	118	119	114	154	112	
Navel-Sorten	Spanien	5/6		111	110	106	110	100	130	106	
Navel-Sorten	Spanien	7/8		96	98	93		87	123		
Navel-Sorten	Türkei	1/2		135	133	138	142			136	
Navel-Sorten	Türkei	3/4		110	116	136	136				
Navel-Sorten	Türkei	1x				139				139	
Salustiana	Ägypten	3/4		97	95	93	93				
Salustiana	Ägypten	5/6		90	92	92	92				
Salustiana	Ägypten	7/8		84	82	83	87	70			
Salustiana	Spanien	5/6	97	114	113	111		106	117	110	
Salustiana	Spanien	7/8	94	113	112	111		88	123		
Sanguinelli	Spanien	1/2		245	223	235			235		
Sanguinelli	Spanien	3/4	184	245	248	250	250				
Sanguinelli	Spanien	5/6	193	236	225	225	225				
Sanguinelli	Spanien	7/8	169	138	138	152		152			
Sonstige Blondorangen	Türkei	1/2		123	125	138		138			
Sonstige Blutorangen	Spanien	5/6		235	198	180				180	
Tarocco	Italien	1/2	198	200	233	240	240				
Tarocco	Italien	3/4	185	235	233	233	230	232	247	233	
Tarocco	Italien	5/6		218	228	218	220		214		
Tarocco	Italien	7/8		261	245	250				250	
Tarocco	Spanien	1/2		247	247	241		241			
Tarocco	Spanien	3/4		245	243	232		232			
Valencia Late	Ägypten	1/2	88	120	117	117	117				
Valencia Late	Ägypten	3/4	87	97	93	93	93				

KW 12 / 2023 vom 20.03.23 bis 24.03.23			Durchschnittspreis in € / 100 kg*				Durchschnittspreis einzelner Märkte in € / 100 kg*				
Erzeugnis	Land	Größe	in € / 100 kg*				Frankfurt	Hamburg	Köln	München	Berlin
			12. KW 2022	10. KW 2023	11. KW 2023	12. KW 2023					
Valencia Late	Ägypten	5/6	85	91	93	89	90	78		94	
Valencia Late	Ägypten	7/8	86	89	86	80	83	73	85		
Mandarinen											
/	Israel	1xx	245	279	264	266	290	222	296		
/	Israel	1x	233	259	244	262	280	223	293		
/	Israel	1/2	212	241	220	223	250	193		249	
/	Marokko	1xx		190	190	190	190				
/	Marokko	1x	128	185	180	172	180	165			
/	Marokko	1/2	131	186	184	173	180	150	215		
/	Spanien	1xx	208	234	238	248	240	225	284		
/	Spanien	1x	198	236	230	234	220	216	281	232	
/	Spanien	1/2	205	188	184	200	200				
/	Türkei	1x	127	163	154	158	167	151			
/	Türkei	1/2	137	146	156	155	150			178	
Zitronen											
/	Italien	3/4	180	201	196	193	220		175		
/	Italien	1/2		240	240	240	240				
/	Spanien	3/4	133	146	146	145	143	133	185	145	
/	Spanien	Netzware		138	130	135	135				
/	Türkei	3/4	109	138	134	131	136	125	127	135	
Bananen											
Erstmarke	/	/	145	156	154	157	164	155	161	157	
Sonstige Marken	/	/	113	128	127	128	137	125	145	130	
Auberginen											
/	Belgien	/	176	256	256	193	186	193	215		
/	Italien	/	170	225	225	178				178	
/	Niederlande	/	179	250	263	211	196	182	221	247	
/	Spanien	/	153	217	222	175	163	132	193	186	
/	Türkei	/	306	325	295	276	270	264		285	
Blumenkohl*											
/	Frankreich	6er	157	241	225	194	206	161	190	196	
/	Frankreich	8er	131	174	155	146		128		151	
/	Italien	6er	151	216	213	194	205	177	217	189	
/	Italien	8er	110	157	159	137	169	141		131	
/	Spanien	6er	152	274	238	203	214			183	
Möhren											
lose	Belgien	/	62	99	100	105	112		115	95	
lose	Deutschland	/	68	96	102	99	113	94	113	95	
lose	Italien	/	75	97	105	110	121	126		100	
lose	Niederlande	/	60	100	106	108	109	103	107		
Bohnen											
Buschbohnen	Ägypten	/	583	552	532	515	500	470		550	
Buschbohnen	Senegal	/	448	516	529	516	500	460	558	520	
Stangenbohnen	Marokko	/	325	446	521	426	538	525	438	393	
Bunte Salate*											
/	Frankreich	/		119	120	124	124	133	149	119	
/	Italien	/		97	96	93	108	109		81	

KW 12 / 2023 vom 20.03.23 bis 24.03.23			Durchschnittspreis in € / 100 kg*				Durchschnittspreis einzelner Märkte in € / 100 kg*				
Erzeugnis	Land	Größe	in € / 100 kg*				Frankfurt	Hamburg	Köln	München	Berlin
			12. KW 2022	10. KW 2023	11. KW 2023	12. KW 2023					
<u>Eissalat*</u>											
/	Spanien	/	90	157	137	117	133	100	143	115	
<u>Endivien*</u>											
/	Italien	/	97	110	103	112	113	149	140	96	
<u>Kopfsalat*</u>											
/	Belgien	/	73	146	135	118	133	117	126	110	
/	Deutschland	/	99	150	150	147				147	
/	Italien	/	68	102	102	96	104	98	96	93	
/	Niederlande	/	100	160	149	141	138		143		
<u>Rosenkohl</u>											
/	Niederlande	/	181	198	235	236	240	217		245	
<u>Gurken*</u>											
<small>Achtung: Bis Ende 2022 wurden Schlangengurken ebenfalls in "€ je 100 kg" ausgewiesen. Seit 2023 erfolgt auch bei den Schlangengurken die Angabe in "€ je 100 Stück".</small>											
mini	Deutschland	/	367	511	518	510		350		563	
mini	Niederlande	/	283	434	407	321	319	242	289	588	
mini	Spanien	/	278	393	380	351	333	330		360	
mini	Türkei	/	246	280	281	252	274	240		279	
Schlangengurken	Belgien	300/350	186	91	86	40	40	39			
Schlangengurken	Belgien	350/400	195	127	111	63	61		55	66	
Schlangengurken	Belgien	400/500	187	134	123	77	71		89	79	
Schlangengurken	Belgien	500/600	155	238	132	88	89		87		
Schlangengurken	Deutschland	300/350	203	103	97	66		66			
Schlangengurken	Deutschland	350/400	207	133	121	84	108	79		85	
Schlangengurken	Deutschland	400/500	201	146	136	96	114	92		94	
Schlangengurken	Deutschland	500/600	182	185	156	122	122				
Schlangengurken	Griechenland	350/400		104	89	57				57	
Schlangengurken	Griechenland	400/500		114	101	69				69	
Schlangengurken	Niederlande	300/350	183	94	89	48	40	50			
Schlangengurken	Niederlande	350/400	193	113	112	61	67	53		70	
Schlangengurken	Niederlande	400/500	179	125	122	70	76	61	80		
Schlangengurken	Niederlande	500/600	150	150	140	89	95	82	97		
Schlangengurken	Spanien	350/400	191	112	92	60	64	47		61	
Schlangengurken	Spanien	400/500	171	122	110	73	72	54	95	75	
Schlangengurken	Spanien	500/600	134	136	115	85	89	69		87	
Schlangengurken	Spanien	600/750		153	144	133	133				
<u>Tomaten</u>											
Fleisch	Belgien	/	328	405	375	340	337			341	
Fleisch	Marokko	/	253	314	282	283	291			271	
Fleisch	Spanien	/	298	355	348	299	336	272	296	302	
Fleisch	Türkei	/	253	274	262	258	296	257		242	
Kirsch	Belgien	/	639	707	727	624	671	489	800		
Kirsch	Italien	/	342	530	469	387	386	383	393	387	
Kirsch	Marokko	/	369	490	479	425	425				
Kirsch	Niederlande	/	631	734	711	605	467	620	717		
Kirsch	Spanien	/	458	618	506	425	367	450	478	398	
Rispen	Belgien	/	344	461	404	326	333		343	303	
Rispen	Italien	/	279	320	319	282	300	323		275	
Rispen	Niederlande	/	325	437	373	312		309	345	302	
Rispen	Spanien	/	279	342	322	255	269	236	272	250	

KW 12 / 2023 vom 20.03.23 bis 24.03.23			Durchschnittspreis in € / 100 kg*				Durchschnittspreis einzelner Märkte in € / 100 kg*				
Erzeugnis	Land	Größe	Durchschnittspreis in € / 100 kg*				Durchschnittspreis einzelner Märkte in € / 100 kg*				
			12. KW 2022	10. KW 2023	11. KW 2023	12. KW 2023	Frankfurt	Hamburg	Köln	München	Berlin
Rispen	Türkei	/	251	290	287	219	237	191	192	223	
runde	Marokko	/	222	252	248	214	237	184	258	200	
runde	Spanien	/	229	286	284	228	267	206		217	
runde	Türkei	/	212	237	232	193	201	180		204	
<u>Gemüsepaprika</u>											
gelber	Belgien	/	392		450	427	395	490			
gelber	Niederlande	/	388		455	416		380	440		
gelber	Spanien	/	293	353	375	334	367	300	395	302	
grüner	Belgien	/	356	395	367	345	333	370			
grüner	Niederlande	/	356	400	370	323	360	310	315		
grüner	Spanien	/	277	367	345	308	330	253	352	291	
grüner	Türkei	/	262	302	296	285	258	281		300	
roter	Niederlande	/	408	580	543	424		420	427		
roter	Spanien	/	294	465	465	325	339	298	393	313	
roter	Türkei	/	276	374	378	379	367	350		400	
<u>Lauch</u>											
/	Belgien	/	84	171	208	197	193	185	166	207	
/	Deutschland	/	99	165	191	192	160		161	206	
/	Niederlande	/	94	177	204	188	190	185			
<u>Speisezwiebeln</u>											
Gemüsezwiebeln	Spanien	/	70	130	134	131	135	120	140	138	
Haushaltsware	Deutschland	/	46	96	103	99	124	100	79		
Haushaltsware	Neuseeland	/	110		160	159	159	161		156	
Haushaltsware	Niederlande	/	46	110	124	121	128		97	116	
Haushaltsware	Österreich	/	46	111	116	116				116	
<u>Spargel</u>											
grüner	Italien	/	859		945	930	950			917	
grüner	Spanien	/	799		963	874	1.050	758	980	881	
violetter	Deutschland	/	1.341		1.700	1.338	1.175			1.370	
violetter	Griechenland	/	765	892	739	670	725	717		580	
weißer	Deutschland	/	1.518	1.548	1.451	1.333	1.447	1.236	1.182	1.707	
weißer	Griechenland	/	731	991	819	811	900	856		695	
weißer	Italien	/	1.101	1.167	1.061	1.050	1.150			1.010	
<u>Zucchini</u>											
/	Italien	/	241	200	215	149	210		205	143	
/	Marokko	/	219	189	182	154	163	120			
/	Spanien	/	266	217	219	154	179	126	190	145	
/	Türkei	/	224	280	267	241	245			241	

BLE; Referat 414; Osm; obstundgemuesemarkt@ble.de

Speisekartoffeln KW 12/2023

Kommentar: Das Angebot an einheimischer Lagerware blieb trotz stärker ankommender Importe von frühen Sorten dominierend. Das Interesse war vielerorts ruhig, reichte aber örtlich für zufriedenstellende Umsatzzahlen. Die Bewertungen verharrten dementsprechend meist stabil auf ihrem bisherigen Niveau. Vereinzelt konnten örtlich einige Varietäten ihren Tarif nicht halten. So vergünstigten sich in München angebotsbedingt die italienischen Hauptsorten Annabelle und Spunta leicht. Insgesamt nahmen in der bayrischen Landeshauptstadt die italienischen Früh-Offerten einen breiteren Raum ein, wenn auch noch vielfach Bisestile offeriert wurde. Die Bisestilkartoffel ist ein Nischenprodukt im mediterranen Raum, die vornehmlich im Herbst kultiviert und ab Dezember/Januar geerntet wird. Wie in dem Liniendiagramm unten zu entnehmen ist, sind die Marktpreise der einheimischen Lagerkartoffeln höher als in den Vorjahren. Gründe sind neben den generell gestiegenen Kosten aber hauptsächlich die geringere Ernte in 2022, aufgrund von Trockenheit.

Herkunft	Sorte	Berlin €/ 100 kg von / bis	Frankfurt €/ 100 kg von / bis	Hamburg €/ 100 kg von / bis	Köln €/ 100 kg von / bis	München €/ 100 kg von / bis
Speisefrühspeisekartoffeln						
Italien	Annabelle					120 / 132
Italien	Sieglinde		136 / 148	130 / 136		124 / 148
Italien	Spunta		120 / 128			120 / 132
Zypern	Annabelle		116 / 124	102 / 112	112 / 132	108 / 116
Speiselagerkartoffeln						
Deutschland	Afra		60	44 / 48	56 / 60	
Deutschland	Agria		58 / 60			52 / 56
Deutschland	Allians			44 / 48	52 / 56	
Deutschland	Annabelle		58 / 64		54 / 74	54 / 66
Deutschland	Belana		60 / 62	44 / 60	56 / 70	
Deutschland	Bintje					52 / 56
Deutschland	Cilena				56 / 60	
Deutschland	Gala		60 / 62			
Deutschland	Glorietta				56 / 70	
Deutschland	Goldmarie		60 / 62			
Deutschland	Gunda				56 / 60	
Deutschland	Inovator		60			
Deutschland	Laura		60	42 / 64	56 / 60	
Deutschland	Leyla		60	42 / 50	56 / 60	
Deutschland	Lilly		60			
Deutschland	Linda			44 / 52	56 / 60	
Deutschland	Marabel		60 / 64		52 / 56	52 / 68
Frankreich	Agata		108 / 120			112 / 128
Frankreich	Annabelle		72			
Frankreich	Jazzy		72			
Frankreich	Marabel		144			
Niederlande	Victoria		64 / 68			

Durchschnittspreise von inländischen Speiselagerkartoffeln in €/100 kg

