



Marktbericht

- OBST und GEMÜSE -

mit Beiträgen von den Großmärkten Frankfurt a.M., Hamburg, Köln, München und Berlin

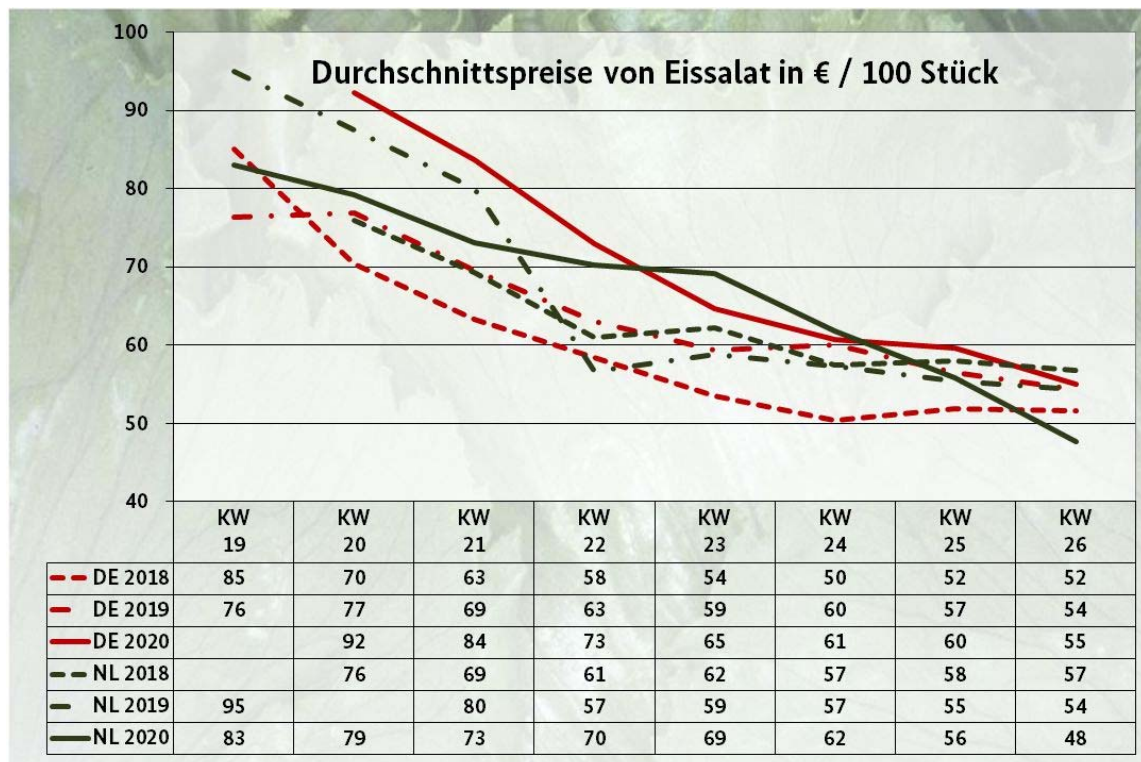
KW 26 / 20 vom 01.07.2020 für den Zeitraum 22.06. – 26.06.2020

Sehr geehrte Leserinnen und Leser,
aufgrund der weiterhin angespannten Gesundheitslage wegen Corona und der damit verbundenen Sicherheitsvorschriften und eingeschränkten Kontaktmöglichkeiten ist die Datenerhebung immer noch mit gewissen Schwierigkeiten verbunden, sodass wir an dieser Stelle lediglich den Preisbericht der BLE veröffentlichen. Ab der 29. KW werden wir auch wieder die Marktlage anhand von Kommentaren abbilden. Wir bitten Sie noch um etwas Geduld.

An dieser Stelle möchten wir Sie darauf verweisen, dass unsere Internetseite Marktbeobachtung Obst und Gemüse umgezogen ist. Sie finden uns ab sofort auf der Homepage der BMEL-Statistik auf dem Register ‚Preise‘ unter der Auswahl ‚Obst und Gemüse‘.

Der nachfolgende Link führt Sie direkt dorthin:

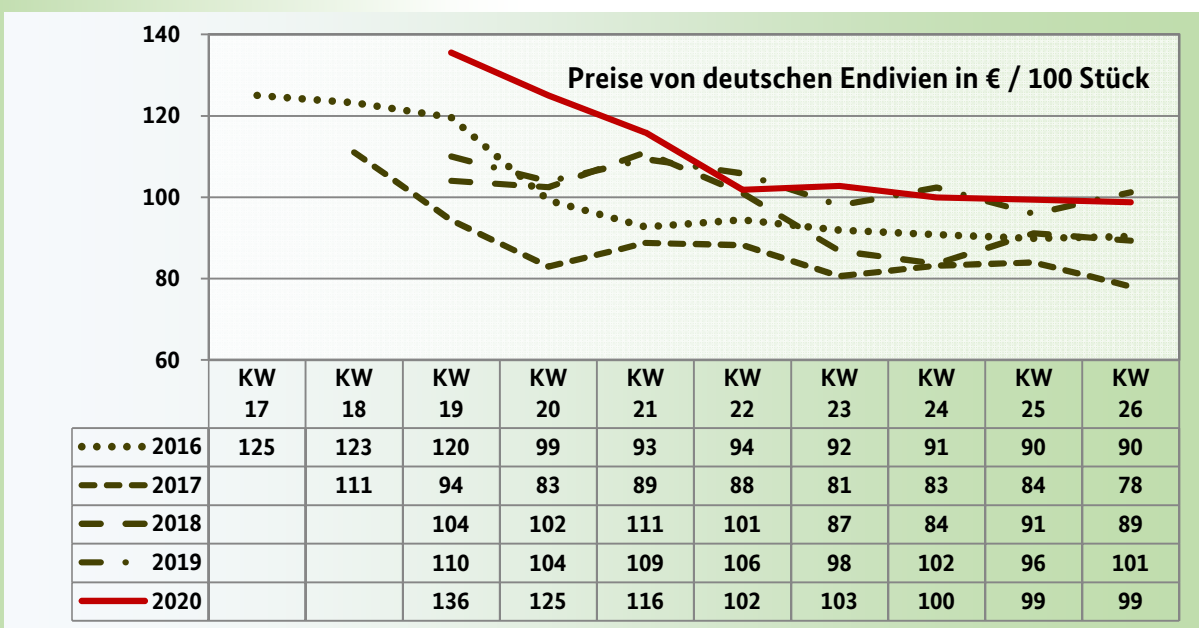
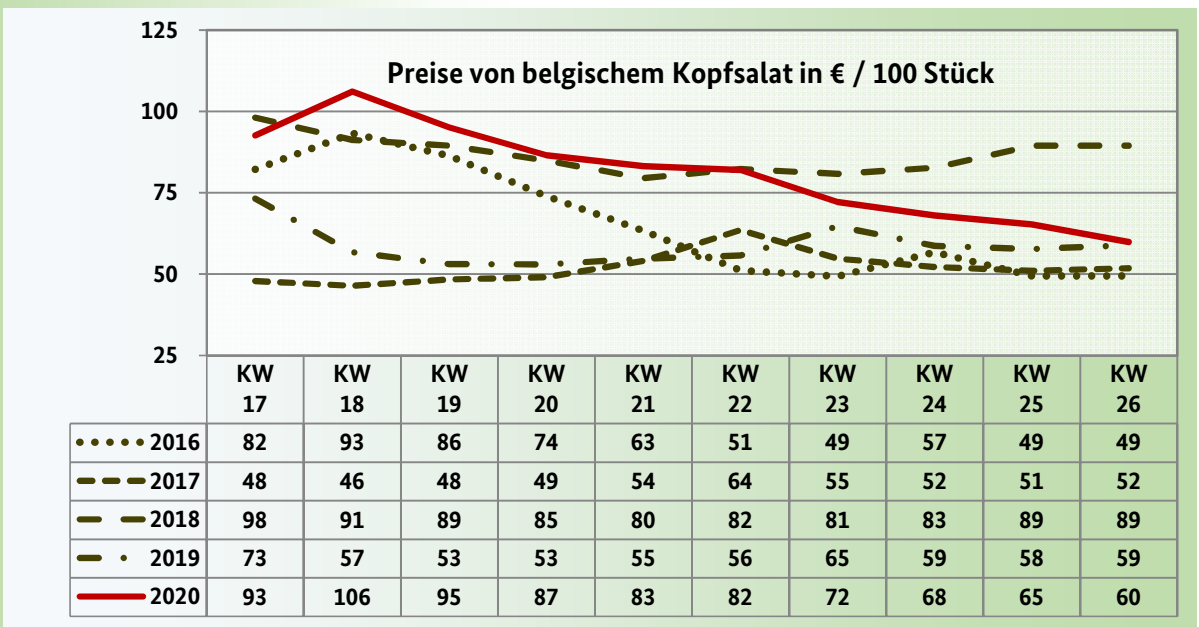
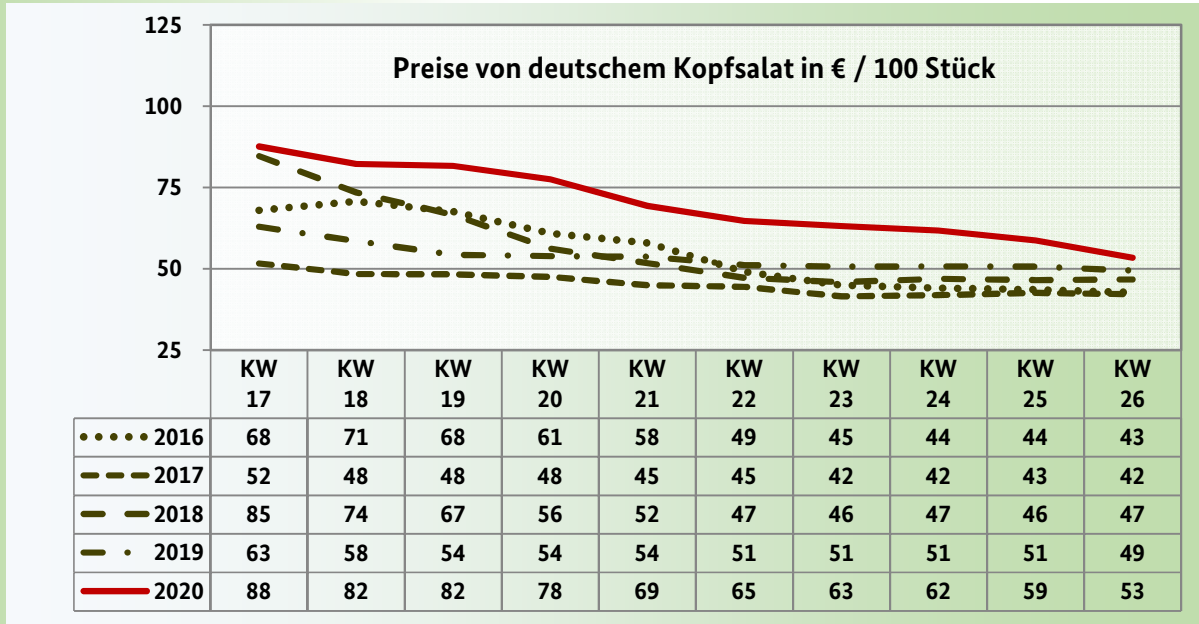
<https://www.bmel-statistik.de/preise/obst-und-gemuese/?L=0>.



HERAUSGEBER: BUNDESANSTALT FÜR LANDWIRTSCHAFT UND ERNÄHRUNG - REFERAT 414 -

Kontakt: Anschrift: Deichmanns Aue 29, 53179 Bonn
E-Mail: obstundgemuesemarkt@ble.de
Tel.: 0228 99 6845 3943 oder - 3957
Fax: 030 1810 6845 3474

Marktüberblick Salat





Preisbericht für Obst, Gemüse

Dieser Bericht enthält eine Auswahl von gewogenen Durchschnittspreisen, berechnet aus den in der ausgewiesenen Woche auf den repräsentativen Großmärkten ermittelten Notierungen. Zum Vergleich mit der aktuellen Woche werden die Bewertungen der vorangegangenen KW, die der KW vor einem Monat (4 Wochen) und die der KW des Vorjahres mitveröffentlicht. Anschließend erfolgt die Darstellung der durchschnittlichen Preise der ausgewiesenen KW auf den einzelnen Handelsplätzen.

Angegeben sind:

- die häufigsten Notierungen in € je 100 kg netto für die gängigsten Größen/Stückgewichte,
- die Bewertungen von Blumenkohl, Endivie, Kopfsalat und Eissalat in € je 100 Stück netto,
- Großhandelspreise.

KW 26 / 2020 vom 22.06.20 bis 26.06.20		Größe	Durchschnittspreis in € / 100 kg*				Durchschnittspreis einzelner Märkte in € / 100 kg*				
Erzeugnis	Land		26. KW 2019	22. KW 2020	25. KW 2020	26. KW 2020	Frankfurt	Hamburg	Köln	München	Berlin

Äpfel

Braeburn	Chile	75/80		171		142		142			
Braeburn	Deutschland	lose	79	110	113	108	125			106	
Braeburn	Italien	70/75	99	123	131	134		117			140
Braeburn	Italien	75/80	110	130	136	140		125			145
Braeburn	Italien	80/85			150	150					150
Braeburn	Neuseeland	70/75	158	165	173	175	152		190		180
Braeburn	Neuseeland	75/80	156	159	163	166	161	158		165	195
Braeburn	Neuseeland	80/85			192	184	184				
Braeburn	Südafrika	70/75		133	133	133		133			
Braeburn	Südafrika	75/80		153	146	147		139		155	
Cox Orange	Neuseeland	65/70		178	161	161				161	
Cox Orange	Neuseeland	70/75	196	166	156	188	158		235		150
Cox Orange	Neuseeland	75/80		196	194	193	189				200
Cripps Pink	Chile	75/80	169	174	176	176	181	175			
Cripps Pink	Neuseeland	80/85			239	243	243				
Cripps Pink	Südafrika	75/80		239	244	244		244			
Elstar	Chile	70/75	185	209	201	216	203	200	240		
Elstar	Chile	75/80	178	210	192	183	213	208		173	
Elstar	Deutschland	lose	94	121	120	121	115	120		105	135
Elstar	Deutschland	75/80		134	135	135		135			
Elstar	Niederlande	lose	105			115	75	123	130		
Golden Delicious	Deutschland	lose	80	100	98	96	100			95	
Golden Delicious	Italien	70/75	101	118	119	120		110			135
Golden Delicious	Italien	75/80	118	121	120	121	138	120		106	145
Golden Delicious	Italien	80/85		153	168	162	162				
Granny Smith	Chile	70/75		204	219	172	172				
Granny Smith	Chile	75/80	167			150	150				
Granny Smith	Chile	80/85				148	148				
Granny Smith	Frankreich	75/80		130	127	125				125	
Granny Smith	Italien	70/75	107	130	139	142	168	134			
Granny Smith	Italien	75/80	123	133	133	132		144		120	145
Granny Smith	Italien	80/85	135	150	161	162	168				155
Granny Smith	Neuseeland	75/80				135					135
Granny Smith	Südafrika	65/70				154	154				
Granny Smith	Südafrika	75/80				139		139			
Jazz	Frankreich	75/80	155	225	227	226				226	
Jazz	Neuseeland	70/75	238	220	250	234			240		230

KW 26 / 2020 vom 22.06.20 bis 26.06.20			Durchschnittspreis in € / 100 kg*				Durchschnittspreis einzelner Märkte in € / 100 kg*				
Erzeugnis	Land	Größe	in € / 100 kg*				Frankfurt	Hamburg	Köln	München	Berlin
			26. KW 2019	22. KW 2020	25. KW 2020	26. KW 2020					
Jazz	Neuseeland	75/80	217	247	248	243	228	242			256
Jonagold	Deutschland	lose	80	106	103	106	121	110		97	
Jonagold	Deutschland	75/80				150					150
Jonagored	Deutschland	lose	76	94	95	97	102	100		95	
Kanzi	Chile	75/80			240	236	207	240			
Kanzi	Deutschland	lose		165		180					180
Kanzi	Deutschland	75/80	165	179	187	177				177	
Kanzi	Neuseeland	70/75		223	251	251	222				280
Kanzi	Neuseeland	75/80		239	245	250	268	228			300
Kanzi	Südafrika	75/80				228		228			
Pink Lady	Argentinien	70/75				270			270		
Pink Lady	Argentinien	75/80	221	256	257	256		256			
Pink Lady	Chile	75/80	213	280	226	224	226	224			
Pink Lady	Chile	80/85				251	251				
Pink Lady	Frankreich	75/80	185	234	235	229				229	
Pink Lady	Italien	70/75	185	237		275					275
Pink Lady	Italien	75/80	155	227	215	212				212	
Pink Lady	Neuseeland	70/75			239	243			260	237	250
Pink Lady	Neuseeland	75/80	219		251	247	247	244			260
Pink Lady	Neuseeland	80/85			280	280					280
Pink Lady	Südafrika	70/75		285	253	250		250			
Pink Lady	Südafrika	75/80		283	251	238	238				
Pinova	Deutschland	lose	82	102	106	97	122			95	
Tenroy/Royal Gala	Chile	70/75	139	155	160	157	144		158	159	
Tenroy/Royal Gala	Chile	75/80	144	148	146	149	153	144			
Tenroy/Royal Gala	Deutschland	lose	82	110	110	108	111			107	
Tenroy/Royal Gala	Italien	70/75		125	140	140					140
Tenroy/Royal Gala	Italien	75/80		135	150	145					145
Tenroy/Royal Gala	Italien	80/85		145	150	150					150
Tenroy/Royal Gala	Neuseeland	70/75	160	170	169	173			195	164	175
Tenroy/Royal Gala	Neuseeland	75/80	162	154	169	174	160	160			198
Tenroy/Royal Gala	Neuseeland	80/85				172	172				
Birnen											
Abate Fetel	Argentinien	70/75		252	195	200	202	192			
Abate Fetel	Argentinien	75/80	140	266	213	222	226	206			
Abate Fetel	Chile	65/70		210	200	196		196			
Abate Fetel	Chile	70/75	161	235	233	231	200	207	241	245	273
Abate Fetel	Chile	75/80	209	247	239	235	224	216			280
Abate Fetel	Chile	80/85	214	290	255	255	255				
Abate Fetel	Südafrika	70/75	167	200	215	222	218	200	270		
Abate Fetel	Südafrika	75/80	169	230	230	229	231	224			235
Abate Fetel	Südafrika	80/85	266			240					240
Forelle	Chile	65/70	187	222	232	252				252	
Forelle	Chile	70/75	184	229	247	231	220	225	245		240
Forelle	Chile	75/80	203		269	251	251				
Forelle	Südafrika	65/70	153	219	231	225	198	203		252	
Forelle	Südafrika	70/75	181	227	231	220	219	218			223
Forelle	Südafrika	75/80	193	249	251	238	256				233
Packham's Triumph	Argentinien	70/75	108	173	164	165	132	153	143	184	150
Packham's Triumph	Argentinien	75/80	143		160	160					160
Packham's Triumph	Südafrika	65/70	109	132	130	130					130
Packham's Triumph	Südafrika	70/75	120	135	134	138	128	130		143	140
Packham's Triumph	Südafrika	75/80	127	141	140	142	138	136			150

KW 26 / 2020 vom 22.06.20 bis 26.06.20			Durchschnittspreis in € / 100 kg*				Durchschnittspreis einzelner Märkte in € / 100 kg*				
Erzeugnis	Land	Größe	in € / 100 kg*				Frankfurt	Hamburg	Köln	München	Berlin
			26. KW 2019	22. KW 2020	25. KW 2020	26. KW 2020					
Tafeltrauben											
Aledo	Spanien	/				240				240	
Black Magic	Italien	/	346	441	366	319	295	255	295	364	306
Crimson Seedless	Chile	/	478	313	376	359		359			
Crimson Seedless	Südafrika	/		286	311	311		311			
Festival/Superior Seedl. / Sugra	Ägypten	/	342	375	318	308		278	356	289	300
Festival/Superior Seedl. / Sugra	Italien	/	472			383	385	380			
Festival/Superior Seedl. / Sugra	Spanien	/	335		417	298	397	362		229	
Flame Seedless	Ägypten	/	403		379	322	347	267	374	318	
Matilde	Italien	/			364	333				333	
Prime Seedless	Ägypten	/	314	372	304	291	319	267		289	285
Thompson Seedless	Chile	/		324	337	315				315	
Victoria	Italien	/	335	479	368	313	298	243	290	363	302
Erdbeeren											
/	Belgien	/		540	708	555	493		553	566	
/	Deutschland	/	295	427	529	387	427	332	458	452	257
/	Niederlande	/	398	455	602	479	492		494		300
/	Polen	/	287		533	461					461
Aprikosen											
/	Deutschland	/	258		423	432	464	400			
/	Frankreich	/	263	299	348	329	308	280	359	350	318
/	Italien	/	204	256	264	262	227		270	266	286
/	Spanien	/	213	208	254	243	251	225	290	232	273
/	Türkei	/	292		388	348	338	315	350	365	
/	Usbekistan	/				242	242				
Süßkirschen											
großfruchtig	Deutschland	/	532		675	605	634	669	571	528	819
großfruchtig	Griechenland	/	338	602	451	406		370		394	467
großfruchtig	Italien	/	448	1.050	533	481	475	542		478	
großfruchtig	Spanien	/	459	589	511	449	475	429	375	442	458
großfruchtig	Türkei	/	419	839	532	426	476	388	381	461	372
kleinfruchtig	Deutschland	/	315		431	408	408	407			400
kleinfruchtig	Italien	/	280	583		375	375				
kleinfruchtig	Nordmazedonien	/				300	300				
kleinfruchtig	Türkei	/	292	626	400	408	408				
Nektarinen											
gelbfleischig	Frankreich	AA	339		435	406	388		410		
gelbfleischig	Frankreich	A	321		340	331	345	313			
gelbfleischig	Italien	AA	184	321	268	239	212	218	225	250	
gelbfleischig	Italien	A	171	258	241	208	184	192		217	219
gelbfleischig	Spanien	AA	206	320	287	252	242	230	293	272	245
gelbfleischig	Spanien	A	172	282	252	218	223	196	241	249	189
gelbfleischig	Spanien	B	124	190	194	160		159			160
weißfleischig	Frankreich	>AA			450	410					410
weißfleischig	Frankreich	AA	355		375	363	388				355
weißfleischig	Frankreich	A	317		330	354	354				
weißfleischig	Italien	A	195			210	210				
weißfleischig	Spanien	AA	217	331	275	261	246	283			
weißfleischig	Spanien	A	207	295	274	262	223	270		279	
weißfleischig	Spanien	B	162	255	240	218		218			

KW 26 / 2020 vom 22.06.20 bis 26.06.20			Durchschnittspreis in € / 100 kg*				Durchschnittspreis einzelner Märkte in € / 100 kg*				
Erzeugnis	Land	Größe	26. KW 2019	22. KW 2020	25. KW 2020	26. KW 2020	Frankfurt	Hamburg	Köln	München	Berlin

Pfirsiche

gelbfleischig	Frankreich	AA	331		420	414	387		425		
gelbfleischig	Frankreich	A	305			334	343	288			
gelbfleischig	Griechenland	AA	140		170	160					160
gelbfleischig	Italien	AA	172	296	251	218	211	193		225	191
gelbfleischig	Italien	A	158	256	224	189	177	184		194	176
gelbfleischig	Italien	B	125	207	188	149	135	170			
gelbfleischig	Spanien	AA	190	278	272	244	238	212	293	255	244
gelbfleischig	Spanien	A	159	248	240	206	220	184	202	225	188
gelbfleischig	Spanien	B	108	179	192	150		151			150
weißfleischig	Frankreich	>AA			450	410					410
weißfleischig	Frankreich	AA	355		350	363	387				355
weißfleischig	Frankreich	A	303		311	343	351	300			
weißfleischig	Italien	A				207	207				
weißfleischig	Spanien	>AA	232	334	290	271		271			
weißfleischig	Spanien	AA	193	302	259	238	243	231			
weißfleischig	Spanien	A	163	259	241	224	223	193		239	

Pflaumen

Herman	Deutschland	/			254	217	210	203		222	238
Katinka	Deutschland	/				210		210			
Red Beut	Spanien	/	173	207	240	231	225	234			
Ruth Gerstetter	Deutschland	/	275		294	218	204	224	248	219	200

Kiwis

/	Chile	30/33	160		245	255	294	245			
/	Chile	36/39	182		175	177		165			245
/	Italien	25/27	198	279	283	283	283				
/	Italien	30/33	158	254	235	244	210	250		253	
/	Italien	36/39		198	186	180		180			
/	Neuseeland	25/27	305	286	297	308	293	350		262	355
/	Neuseeland	30/33	319	299	305	316	333	300	334	321	300
/	Neuseeland	36/39	254	259	269	276	345	250	298		260

Orangen

Navel	Südafrika	1/2	107			129	129				
Navel	Südafrika	3/4	107			126	126				
Navel	Südafrika	5/6				125	125				
Navel	Südafrika	7/8			117	122	122				
Valencia Late	Ägypten	1/2		96	107	107	107				
Valencia Late	Ägypten	3/4	75	98	102	111	98				118
Valencia Late	Ägypten	5/6		97	100	103	97				107
Valencia Late	Griechenland	5/6		95	97	100					100
Valencia Late	Marokko	1/2				118	118				
Valencia Late	Marokko	5/6	87	110		113	113				
Valencia Late	Spanien	1/2	90			138	138				
Valencia Late	Spanien	3/4	89			126	126				
Valencia Late	Spanien	5/6	85	116	122	123	123			123	
Valencia Late	Spanien	7/8	82	112	119	117				117	
Valencia Late	Südafrika	3/4			113	113	113				
Valencia Late	Südafrika	5/6				113	113				
Valencia Late	Südafrika	7/8		110	108	110	110				
Valencia Late	Türkei	7/8				110	110				

KW 26 / 2020 vom 22.06.20 bis 26.06.20			Durchschnittspreis in € / 100 kg*				Durchschnittspreis einzelner Märkte in € / 100 kg*				
Erzeugnis	Land	Größe	26. KW 2019	22. KW 2020	25. KW 2020	26. KW 2020	Frankfurt	Hamburg	Köln	München	Berlin
Zitronen											
/	Argentinien	3/4	152	145	149	130	129	128	140		150
/	Brasilien	3/4				128		128			
/	Spanien	3/4	140	183	168	163	162	157	177	171	138
/	Spanien	5/6	117	175	154	152	152			163	125
/	Südafrika	3/4	150	169	152	135	127	132		151	140
Bananen											
Erstmarke	/	/	139	145	143	138	147	136	152	141	138
Sonstige Marken	/	/	102	102	103	103	96	104	108	97	102
Artischocken											
/	Frankreich	/	202	293	279	260		308		250	
Auberginen											
/	Belgien	/	142	173	154	126	126				
/	Deutschland	/	143		213	213	227		205		
/	Italien	/	134		122	123	130			123	
/	Niederlande	/	135	167	143	134	127	128	151	138	131
/	Spanien	/	112	140	106	105	110			105	
/	Türkei	/	181	191	189	188	215			190	163
Blumenkohl											
/	Belgien	6er	89		173	149	167		142		
/	Belgien	8er		208	147	106		106			
/	Deutschland	6er	101	244	150	116	113	105	120	120	111
/	Deutschland	8er	80	189	111	90		90			
/	Niederlande	6er	88			120	150		100		100
/	Polen	6er		230	107	90					90
Möhren											
lose	Belgien	/	80	60	68	69	76			65	
lose	Deutschland	/	80	82	83	83	93	69		78	105
lose	Frankreich	/	97	83	92	92		78	105		
lose	Italien	/	71	75	71	70	87	75	83	64	75
lose	Niederlande	/	72	62	61	66	75		87	55	60
Bohnen											
Buschbohnen	Italien	/	393	339	395	380				400	250
Buschbohnen	Marokko	/	360	350	425	403	380	400	382	400	434
Stangenbohnen	Deutschland	/	375	450	446	451	369	422	565		474
Stangenbohnen	Marokko	/	271	362	341	325	300	350	375	300	415
Eissalat											
/	Belgien	/				56			56		
/	Deutschland	/	54	73	60	55	55	52		62	45
/	Niederlande	/	54	70	56	48	45		55		46
Endivien											
/	Deutschland	/	101	102	99	99		96	138	78	95
Kopfsalat											
/	Belgien	/	59	82	65	60	61	60	54	60	77
/	Deutschland	/	49	65	59	53	50	61	56	50	65

KW 26 / 2020 vom 22.06.20 bis 26.06.20			Durchschnittspreis in € / 100 kg*				Durchschnittspreis einzelner Märkte in € / 100 kg*				
Erzeugnis	Land	Größe	26. KW 2019	22. KW 2020	25. KW 2020	26. KW 2020	Frankfurt	Hamburg	Köln	München	Berlin
Gurken											
mini	Deutschland	/	207	232	205	197	180	233	189	194	
mini	Niederlande	/	158	225	212	187	145	200			280
Schlangengurken	Belgien	300/350	117	111	114	127	121	134			
Schlangengurken	Belgien	350/400	97	124	97	107	116			101	
Schlangengurken	Belgien	400/500	100	116	112	137	137				
Schlangengurken	Belgien	500/600	100	94	98	116	115	123	116		
Schlangengurken	Belgien	600/750	84	87	60	96	96				
Schlangengurken	Deutschland	300/350		109	87	144					144
Schlangengurken	Deutschland	350/400	100	123	98	121		149	132	102	142
Schlangengurken	Deutschland	400/500	100	125	103	120	140	138	140	100	142
Schlangengurken	Deutschland	500/600	100	109	92	125	124	127	120		
Schlangengurken	Niederlande	350/400	92	116	119	141	135	147			150
Schlangengurken	Niederlande	400/500	96	113	95	114	129	137	164	84	144
Schlangengurken	Niederlande	500/600	105	98	92	124	118	127	123		147
Tomaten											
Fleisch	Belgien	/	105	90	93	93	91	92	105	92	95
Fleisch	Deutschland	/			138	146			146		
Kirsch	Belgien	/	269	220	252	243	244	244	329	232	
Kirsch	Niederlande	/	271	287	274	268	282	286	286	223	348
Rispen	Belgien	/	107	87	88	83	76	88	102	85	86
Rispen	Deutschland	/	132	162	157	147	189	150	151	138	95
Rispen	Niederlande	/	104	81	88	82	93	70	101	83	83
runde	Belgien	/	116	79	78	87	75	82		90	80
runde	Niederlande	/	114	81	75	79	91	79	94	75	
Gemüsepaprika											
gelber	Belgien	/	338	220	193	175	176	165			
gelber	Niederlande	/	313	195	200	174	171	152	194	170	197
grüner	Niederlande	/	204	226	188	168	165	143	165	175	174
grüner	Türkei	/	166	144	157	162	163	167		146	174
roter	Niederlande	/	354	225	196	188	183	164	201	195	186
roter	Türkei	/	252	295	268	257	250	200		275	203
Lauch											
/	Belgien	/	189	142	196	196	203	215	225	175	
/	Deutschland	/	184	138	200	204	202	214	199		201
/	Spanien	/	167	162	173	184	190	170		175	226
Speisezwiebeln											
Gemüsezwiebeln	Spanien	/	94	44	42	43	40	40	45	40	49
Haushaltsware	Australien	/	122	95	90	87		87			
Haushaltsware	Neuseeland	/	118	89	86	86	91	82	92	95	100
Spargel											
grüner	Deutschland	/	794	748	922	794		750		850	763
weißer	Deutschland	/	544	565	726	731	748	638	785	808	767
Zucchini											
/	Deutschland	/	110	120	136	125	100	128	140	130	150
/	Spanien	/	108	115	120	119	130	120		117	118

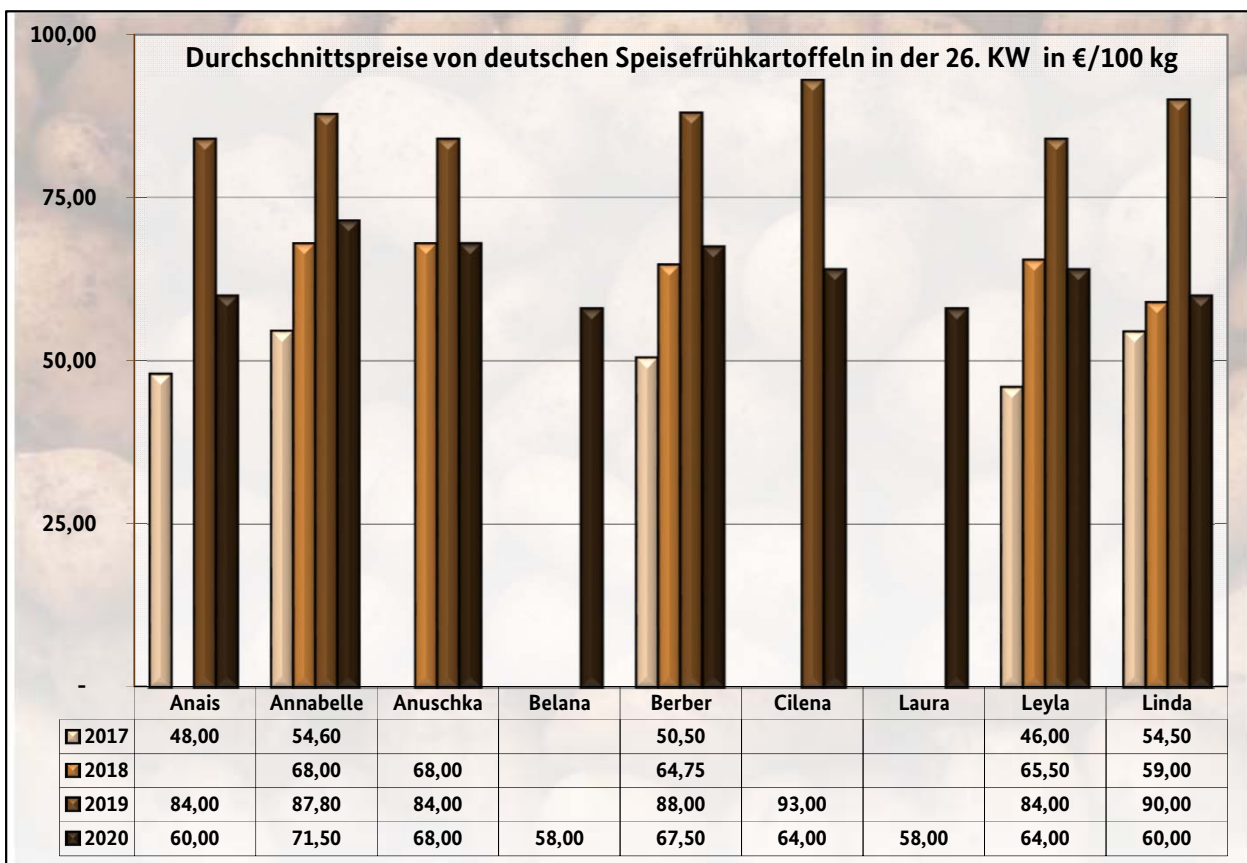
BLE; Referat 414; Now; obstundgemuesemarkt@ble.de

Speisekartoffeln KW 26/2020

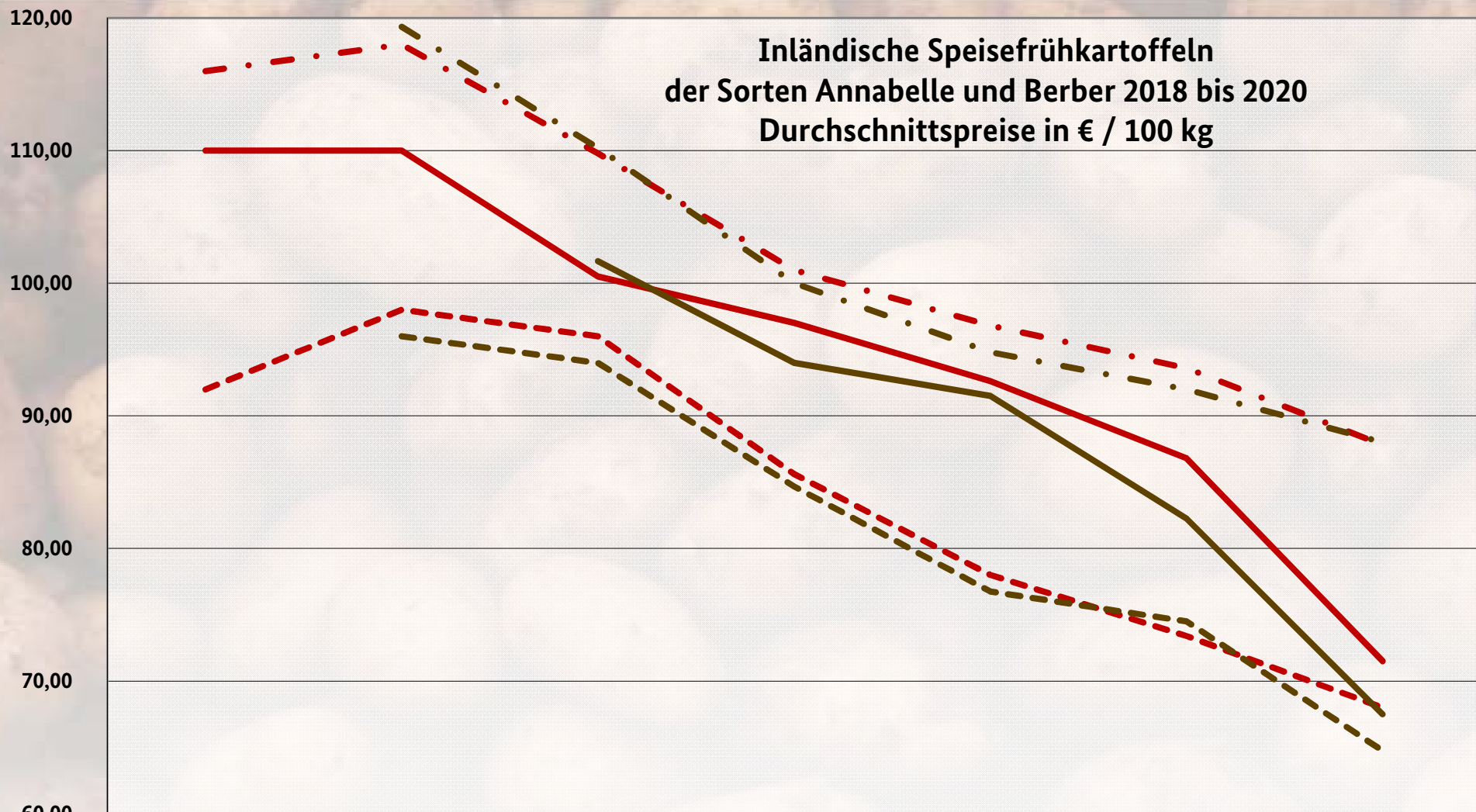
Kommentar:

Inländische Lagerware hatte man vielfach bereits ausverkauft. Die Importe aus Zypern schränkten sich merklich ein oder bleiben gar aus. In der Folge wurden die Geschäfte von italienischen und inländischen Speisefrühspeisekartoffeln dominiert. Die Verfügbarkeit dehnte sich fortwährend aus. Das Interesse hielt mit dem Anwachsen der Bereitstellung jedoch nicht Schritt. Im Norden reduzierten überdies die Ferien den Bedarf. In breiter Linie gaben die Notierungen mehr oder weniger stark nach. Leyla und Anais waren örtlich zu zeitig geerntet worden und schmeckten noch etwas seifig, was ihren Absatz erschwerte und ihre Bewertungen negativ beeinflusste. Die auslaufenden deutschen Offerten aus dem Vorjahr erzielten in der Regel stabile Bewertungen, da sie von der Gastronomie oftmals beständig nachgefragt wurden.

Herkunft	Sorte	Berlin €/ 100 kg von / bis	Frankfurt €/ 100 kg von / bis	Hamburg €/ 100 kg von / bis	Köln €/ 100 kg von / bis	München €/ 100 kg von / bis
Speisefrühspeisekartoffeln						
Deutschland	Anais		60			
Deutschland	Annabelle	68 / 84	60 / 72	56 / 68	72 / 92	
Deutschland	Anuschka		68			
Deutschland	Belana			56 / 60		
Deutschland	Berber	64 / 76	60 / 68	56 / 64		72 / 80
Deutschland	Cilena	68 / 76		56		
Deutschland	Laura			56 / 60		
Deutschland	Leyla		68	56 / 64		
Deutschland	Linda			56 / 64		
Israel	Charlotte	152 / 160				
Italien	Annabelle	72 / 96				64 / 68
Italien	Arinda	88 / 104				
Italien	Nicola					60 / 64
Italien	Sieglinde	72 / 88	64 / 80			60 / 64
Italien	Spunta	56 / 80	64 / 88			56 / 60
Zypern	Annabelle				80 / 98	
Zypern	Spunta	100 / 108				
Speiselagerkartoffeln						
Deutschland	Afra	48 / 56				
Deutschland	Annabelle				44 / 50	
Deutschland	Belana	48 / 56				
Deutschland	Cilena	44 / 58				
Deutschland	Laura	48 / 56				
Deutschland	Madeira	48 / 56				
Frankreich	Agata	53 / 67	100 / 104			
Frankreich	Santé	80 / 93				
Niederlande	Victoria		44 / 48			



Inländische Speisefrühkartoffeln der Sorten Annabelle und Berber 2018 bis 2020 Durchschnittspreis in € / 100 kg



	KW 20	KW 21	KW 22	KW 23	KW 24	KW 25	KW 26
--- Annabelle 2018	92,00	98,00	96,00	85,60	78,00	73,40	68,00
- . Annabelle 2019	116,00	118,00	109,80	101,00	96,80	93,60	87,80
— Annabelle 2020	110,00	110,00	100,50	97,00	92,60	86,80	71,50
- - Berber 2018		96,00	94,00	84,67	76,75	74,50	64,75
- . Berber 2019		119,33	110,20	100,00	94,80	92,00	88,00
— Berber 2020			101,67	94,00	91,50	82,25	67,50