



Marktbericht

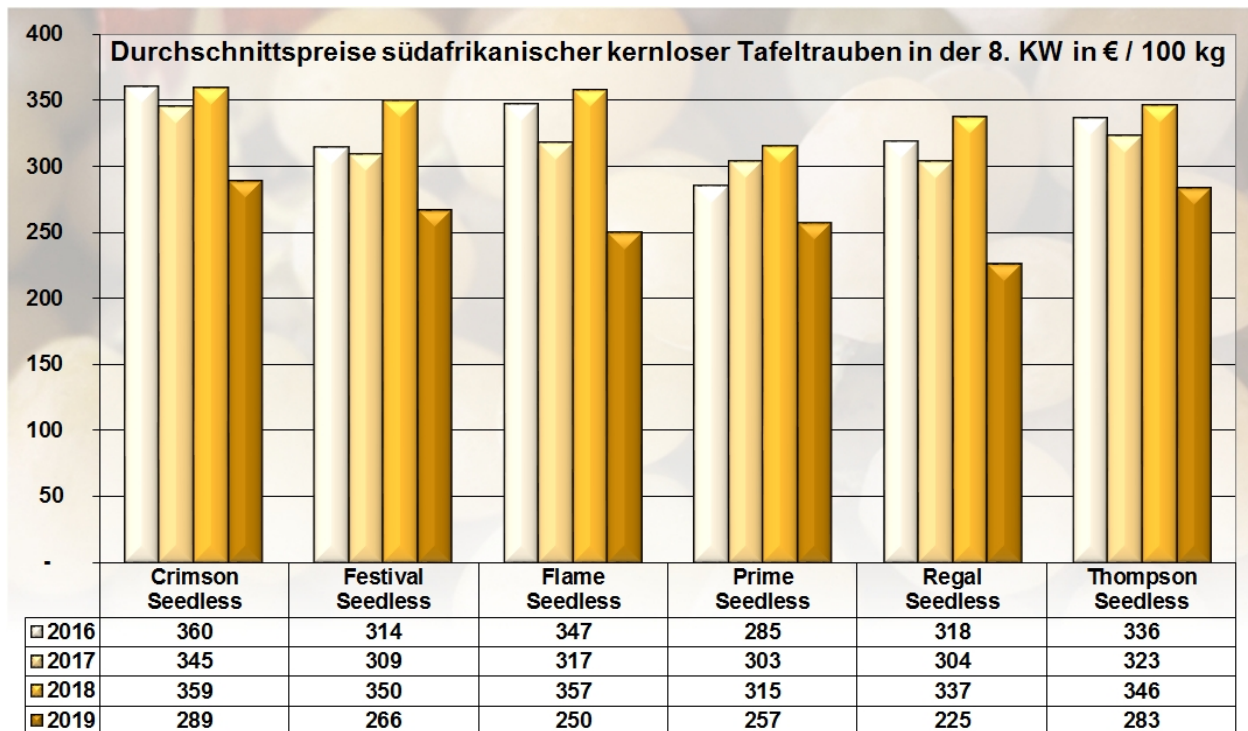
- OBST - GEMÜSE - SÜDFRÜCHTE -

mit Beiträgen von den Großmärkten Frankfurt a.M., Hamburg, Köln, München und Berlin

KW 08 / 19 vom 27.02.2019 für den Zeitraum 18.02. – 22.02.2019

Tafeltrauben

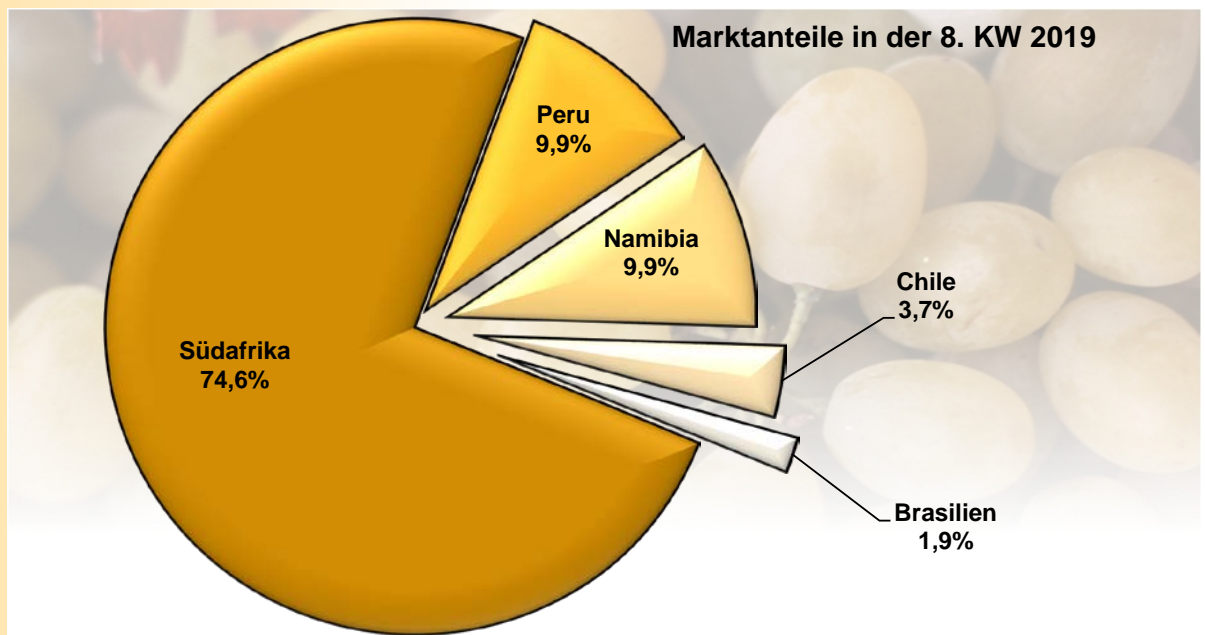
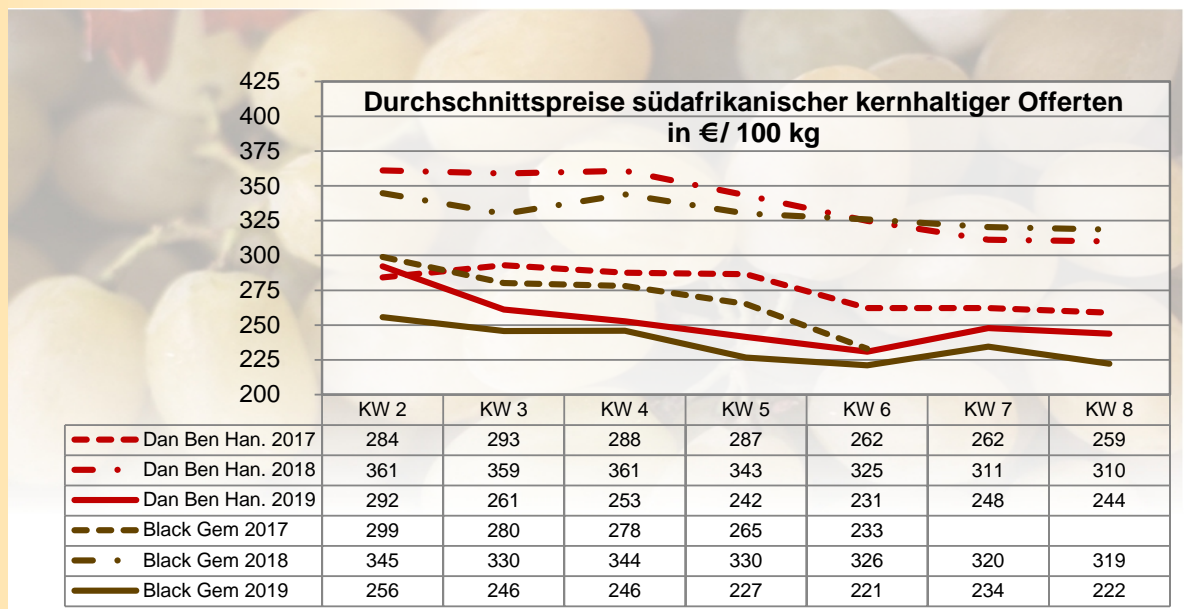
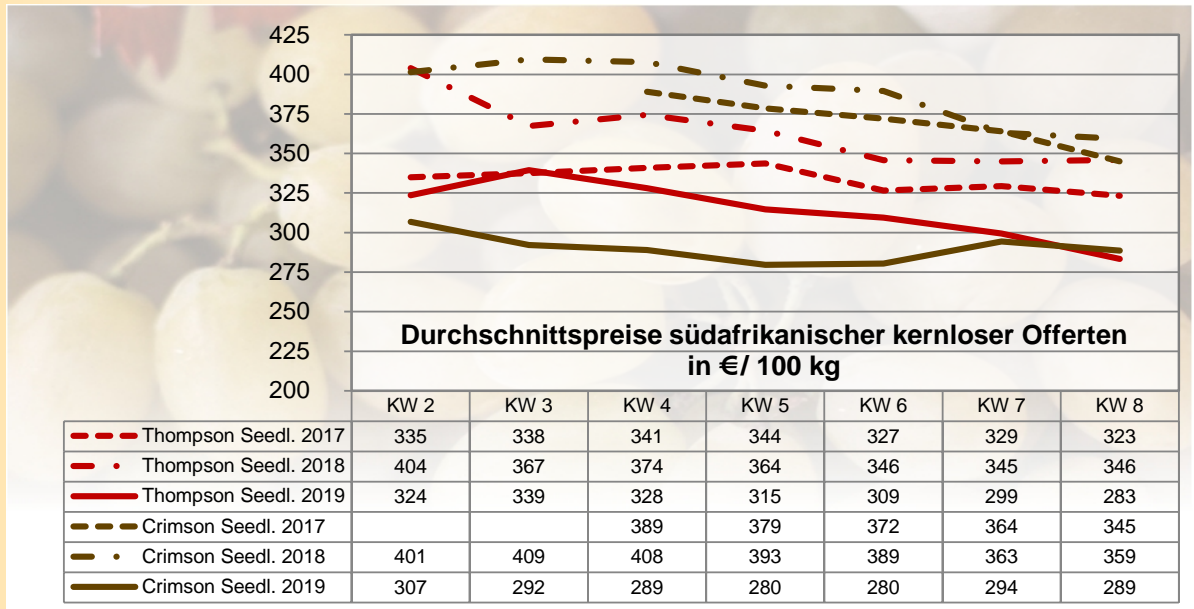
Südafrika prägte mit vielen Varietäten das Geschehen. Vorrangig gab es Thompson Seedless, Crimson Seedless und Dan Ben Hannah, ergänzend Black Gem und Victoria. In Hamburg verbreiteten erste Sunred Seedless das Angebot. Peruanische Crimson Seedless und Red Globe trafen bloß in einem geringen Umfang ein. Auch Anlieferungen aus Namibia, allen voran konnte auf Thompson Seedless zugegriffen werden, hatten eher komplettierenden Charakter. Chilenische Red Globe rundeten die Warenpalette, in der indische Thompson Seedless weiterhin fehlten, ab. Generell hätte die Unterbringung örtlich durchaus flotter vonstattengehen können. In Berlin und Frankfurt sorgten sehr günstige Rückläufer aus dem LEH zu maximal 0,60 € je 500-g-Schale für eine langsame Abwicklung der frisch eingetroffenen regulären Partien. In Hamburg wurden stabile Preise nur durch eine verminderte Bereitstellung erreicht. In München verbilligten sich mengenbedingt einige Chargen. In Köln und Frankfurt verteuerten sich indes manchmal kernlose Produkte aus Südafrika.



HERAUSGEBER: BUNDESANSTALT FÜR LANDWIRTSCHAFT UND ERNÄHRUNG - REFERAT 511 -

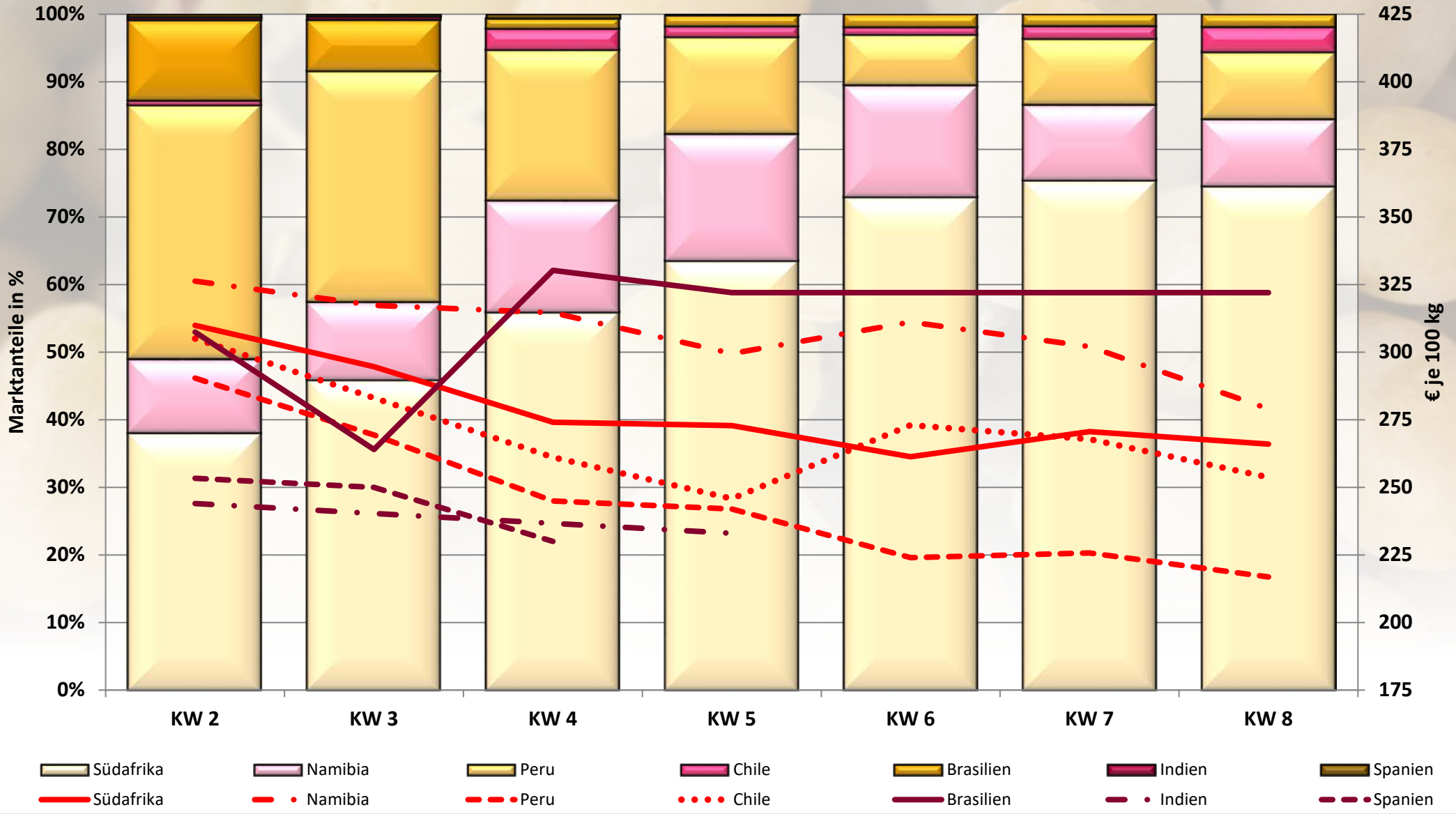
Kontakt: Anschrift: Deichmanns Aue 29, 53179 Bonn
E-Mail: obstundgemuesemarkt@ble.de
Tel.: 0228 99 6845 3943 oder - 3957
Fax: 030 1810 6845 3474

Marktüberblick Tafeltrauben



Tafeltrauben im Jahr 2019

Mengenentwicklung (Prozentanteile in Balken) und Preisverlauf (€ je 100 kg in Linien)



Kampagne von Tafeltrauben aus der europäischen Union*: wöchentliche Durchschnittspreise in € / 100 kg

		Jahr	KW 21	KW 22	KW 23	KW 24	KW 25	KW 26	KW 27	KW 28	KW 29	KW 30	KW 31	KW 32	KW 33	KW 34	KW 35	KW 36	KW 37	KW 38	KW 39	KW 40	KW 41	KW 42	KW 43	KW 44	KW 45	KW 46	KW 47	KW 48	KW 49	KW 50	KW 51	
Frankreich	Alphonse Lavallée	2015										276	263	241	234	229	229	242	232	249	249	229	239	252	254	293	303	289	283	304				
		2016								450			293	253	253	248	263	251	225	219	215	227	246	223	229	252	268	298	326	319	327	330		
		2017												230	250	261	248	237	236	242	242	252	249	269	292	315	336	357	365	375	375	380	390	
		2018											250	240	240	251	266	265	251	254	250	257	247	252	255	240	246	221	212	255	254	244	233	270
	Sonstige Sorten	2015										356	329	310	290	283	195	195	285	268	273	205	200	320	380	375	390	400	360					
		2016								459	424	398	340	290	255	267	276	324	348	354	343	340	317	308	297	289	375	375	375	375				
		2017								393	378	362	332	292	277	284	286	311	246	251				430	425	430	438	470	473	390	422	387	388	
		2018								467	434	410	373	350	354	375	379	382	398	392	365	359	332	330	344	372	365	470	470	463	475	475	495	495
Griechenland	Crimson Seedless	2015											338	333	295	274	338	336	301	283	200	243	256	269	347	344	345	305						
		2016													365	356	344	344	319	246	242	245	253	230	256	285	264							
		2017													367	306	158	181	201	209	201	194	214	234	259	281	293	310	276	244	239			
		2018													380	373	370	361	330	372	299	266	334	338	336	354	384	347	317	300	310	300		
	Festival Seedless	2015												300	278	277	265	344	300	275														
		2016								222	236	245	273	274	281	289	321																	
		2017										249	317	290	234	258	267	289	289	280	280													
		2018								190	203	239	224	215	236	235	176	180	189															
	Flame Seedless	2018							200	200	226	220	211	211																				
	Prime Seedless	2017										333	315	264																				
		2018								311	355	361	378																					
	Sonstige Sorten	2015												433	441	437	377	376	323	300	300	300	300	300	300									
		2016										462	433	399	382	348	356	344	325		300													
		2017										200	400	395	267	350	374	361	361															
		2018									330	357	364	372	366	361	361																	
	Thompson Seedless	2015												330	298	275	257	231	227	224	211	245	252	279	272	292	287	245	234	216	196	213	270	
		2016									578	300	281	283	295	304	246	195	187	179	181	179	219	253	277	279	306	292	311					
		2017												400	326	294	257	235	254	229	262	257	285	287	293	295	274	295	293	279	300			
2018											311	333	318	254	249	242	234	244	249	267	262	271	260	250	261	294	285	301	249	292	270			
Italien	Black Magic	2015		557	512	442	401	368	321	296	265	233	197	179	173	161	154	145	145	145														
		2016	544	444	383	353	310	281	256	237	213	201	192	179	179	180	164	160	153	150	140	140												
		2017	550	515	466	396	331	300	263	232	218	191	182	167	158	151	160	167	161	165	159	155	167	168	181	218	218							
		2018	498	445	382	326	301	268	253	242	236	228	193	183	170	159	170																	

Kampagne von Tafeltrauben aus der europäischen Union*; wöchentliche Durchschnittspreise in € / 100 kg

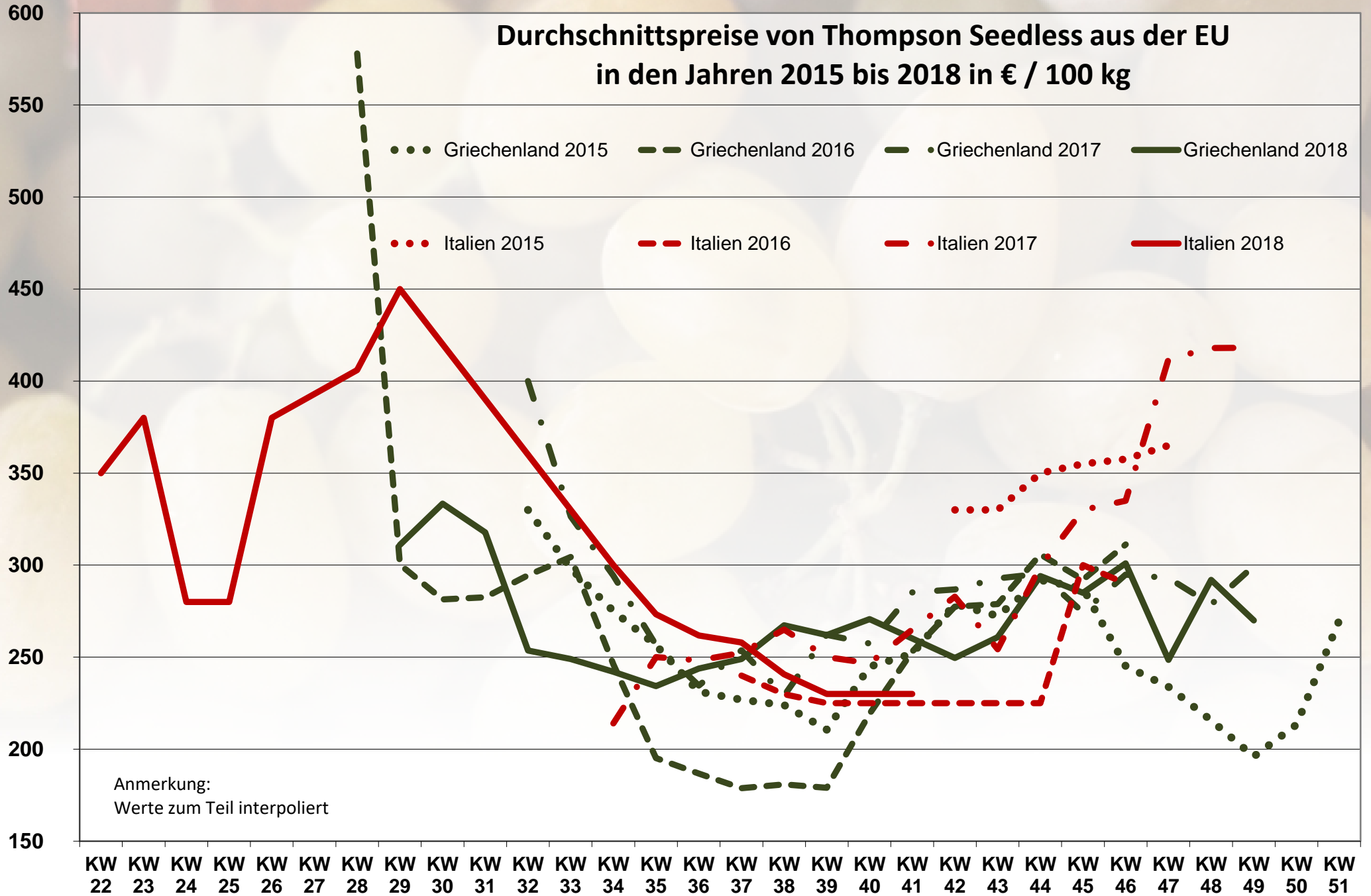
		Jahr	KW 21	KW 22	KW 23	KW 24	KW 25	KW 26	KW 27	KW 28	KW 29	KW 30	KW 31	KW 32	KW 33	KW 34	KW 35	KW 36	KW 37	KW 38	KW 39	KW 40	KW 41	KW 42	KW 43	KW 44	KW 45	KW 46	KW 47	KW 48	KW 49	KW 50	KW 51		
Italien	Crimson Seedless	2015													300	311	342	312	309	305	296	307	293	314	310	318	323	332	341	359	367	351	342		
		2016										448	388	362	334	314	306	295	290	289	278	273	279	289	264	283	291	309	304	305	319	316	305	309	
		2017														320	331	307	317	314	309	291	297	294	305	312	336	339	344	353	356	368	373	379	
		2018											336	323	313	305	297	284	274	270	257	270	257	260	262	265	263	268	267	269	285	288	293	270	270
	Festival Seedless	2015						483	436	389	350	330	304	284	278	267	273	270	273	270	259	264	266	280	291	321	334	345	355	371	378	365	338		
		2016			335	347	380	389	383	367	345	326	289	273	271	259	239	237	227	226	230	245	265	263	266	293	306	319	325	332	324	315	308		
		2017						311	325	310	303	298	285	294	284	265	252	268	258	261	263	259	276	283	289	302	316	325	310	298	324	303	292		
		2018					330	359	354	339	313	287	267	261	246	236	232	227	254	247	245	254	257	246	245	255	271	260	292	285	296	265	265		
	Flame Seedless	2015											357	309	294	307	302	288	257	277	282	280	275	283	292	297	300								
		2016										386	358	341	325																				
		2017									351	319	326	324	354	353	328	323	332																
		2018									310	298	255	225	225	220																			
	Italia	2015											310	279	268	258	253	229	202	203	195	183	183	204	191	190	191	196	201	205	215	218	234		
		2016								343	317	300	295	259	239	212	185	175	168	168	165	168	179	176	171	186	189	200	207	223	238	242	253		
		2017											330	225	279	274	244	227	215	191	188	187	186	205	210	217	225	237	240	245	253	267	278	287	
		2018														225	236	250	237	213	209	211	195	187	196	187	193	189	199	206	219	217	228	235	234
	Michele Palieri	2015									311	293	254	205	180	168	167	154	156	151	143	149	150	164	163	170	181	183	193	213	228	214	226		
		2016							341	281	264	237	220	218	201	184	165	156	154	152	147	155	161	163	166	172	164	175	189	207	209	217	235		
		2017										195	192	185	173	166	168	173	171	171	172	174	184	188	200	216	226	241	236	236	255	282			
		2018											184	203	199	191	185	179	166	161	163	169	161	162	168	163	163	169	171	183	219	238	267	200	
	Red Globe	2015														190	190	210	167	153	150	148	164	170	178	174	178	182	181	192	191	203	206	221	
		2016														200	168	143	135	134	130	131	147	157	173	178	180	175	188	173	196	205			
		2017											264	264	182	188	185	205	215	183	176	171	171	173	184	197	212	221	239	250	255	257	268	292	
		2018														214	208	206	205	190	153	182	187	176	169	170	173	163	161	162	165	172	185	174	
	Regal Seedless	2015																	230	230	225	222		245	230	283	283	298	315	278	253				
		2016																			178	221	245	250	240	242	253	267	331	324	285				
		2017														240	240	220	215	228	239	230	271	248	272	305	330	354	360	360					
		2018						348	313										239	215		220	223	240	243	223	270	317	333	325	325	325		265	
	Regina	2015																			138	140	120	132	125	120	115	115	115						
		2016																				152	154	155	155		124	120	120						
		2017														145	145	141	134	135	141	145		142	150	150									
		2018				320	320													185	145	137	130	129	133	139	143	144	146	150					

Kampagne von Tafeltrauben aus der europäischen Union*: wöchentliche Durchschnittspreise in € / 100 kg

		Jahr	KW 21	KW 22	KW 23	KW 24	KW 25	KW 26	KW 27	KW 28	KW 29	KW 30	KW 31	KW 32	KW 33	KW 34	KW 35	KW 36	KW 37	KW 38	KW 39	KW 40	KW 41	KW 42	KW 43	KW 44	KW 45	KW 46	KW 47	KW 48	KW 49	KW 50	KW 51					
Italien	Sonstige Sorten	2015							457	406	361	324	304	293	282	269	265	268	264	265	267	264	274	266	281	294	280	253	259	247	255	240	292					
		2016			430	377	401	362	367	352	306	285	282	276	262	265	252	245	236	237	232	235	245	228	228	249	224	220	222	209	250	256	256					
		2017						355	329	322	297	287	271	271	277	277	269	278	289	297	290	263	280	296	280	287	303	314	290	289	309	321	478					
		2018			460	378	355	358	372	351	331	313	299	282	253	236	247	263	260	256	258	258	264	269	269	248	253	261	256	261	262	258	252					
	Thompson Seedless	2015																							330	330	350	355	358	365								
		2016																	240	230	225	225	225	225	225	225	225	300	290									
		2017															214	250	248	252	265	250	247	265	283	254	299	330	335	412	418	418						
		2018		350	380	280	280	380		406	450						300	273	262	258	241	230	230	230														
	Victoria	2015		670	539	440	395	360	313	287	249	211	181	166	157	152	150	146	141	143	138	145	139	135														
		2016	528	447	376	345	306	269	257	242	213	198	190	187	175	166	149	148	148	151	147	135																
		2017	550	519	462	389	329	289	247	221	205	178	172	172	167	165	170	166	173																			
		2018	528	447	376	321	291	264	255	236	213	196	191	176	172	165	166	172	159	133	125																	
Spanien	Aledo	2015																														218	225	225	221	208	200	
		2016																															220	223	220	220	220	220
		2017																															240	240	250	235		
		2018																																265	265		247	260
	Crimson Seedless	2015								415	425	390	276	275	291	259	281	266	263	255	249	260	271	281	295	310	313	298	297	300	262	273	268					
		2016										211	263	266	279	308	277	264	279	262	253	246	250	255	255	259	292	297	293	299	301	272	249	250				
		2017										296	293	268	286	293	312	328	298	270	265	269	289	280	292	333	322	313	307	298	309	290						
		2018												237	220	248	250	242	231	223	240	258	279	283	296	298	303	308	302	297	278	266	230					
	Festival Seedless	2015						336	310	294	288	293	260	248	241	235	224	229	226	223	241																	
		2016					381	351	322	315	302	307	295	289	288	263	255	258	261	243	245	245	245	245	245	245	245	243	240									
		2017					368	300	285	281	288	271	262	255	226	213	217	224	213	227	220	236	259	281	286	291												
		2018					348	373	346	331	302	296	296	265	233	232	238	233	250	220	287	296	278	278	278	278												
	Sonstige Sorten	2015						289	341	325	297	303	307	312	322	315	253	247	283	283	283	280	222	278	285	300	311	311	326	325					267			
		2016						442	445	439	407	358	346	309	296	264	246	244	242	245	245	233	245	251	252	256	260	260	230	200								
		2017					378	373	367	353	347	328	312	277	241	239	225	221	233	243	237	228	222	225	228	242	296	325	266	262	253	265						
		2018					439	379	348	323	303	282	281	279	264	258	254	246	240	249	256	265	259	278	286	286	278	275	274	300	289	284	267					

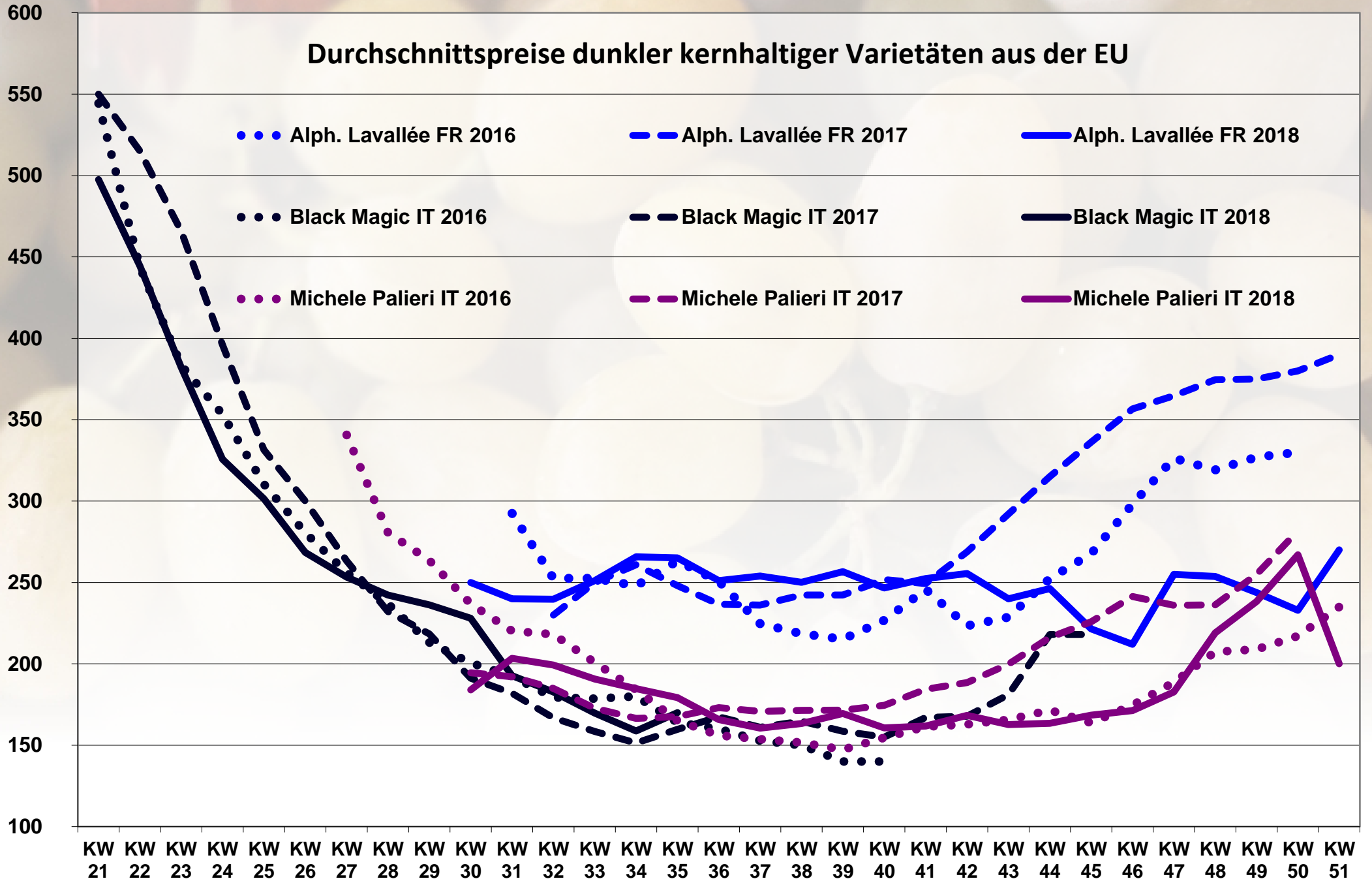
*Saison endet jeweils mit dem Jahreswechsel, da die späteren marginalen Mengen jeweils nur punktuell kurz in den Januar reichten!

Durchschnittspreise von Thompson Seedless aus der EU in den Jahren 2015 bis 2018 in € / 100 kg



Anmerkung:
Werte zum Teil interpoliert

Durchschnittspreise dunkler kernhaltiger Varietäten aus der EU



Kampagne von italienischen Tafeltrauben*

Wöchentliche Durchschnittspreise der wichtigsten Sorten nach Märkten im Jahr 2018 in € / 100 kg

		KW 21	KW 22	KW 23	KW 24	KW 25	KW 26	KW 27	KW 28	KW 29	KW 30	KW 31	KW 32	KW 33	KW 34	KW 35	KW 36	KW 37	KW 38	KW 39	KW 40	KW 41	KW 42	KW 43	KW 44	KW 45	KW 46	KW 47	KW 48	KW 49	KW 50	KW 51									
Black Magic	Berlin		375	400	333	313	288	275	250	345	330	200	189	171	159	170																									
	Frankfurt		460	364	313	313	303	266	256	225	220	207	200	200																											
	Hamburg	500	403	350	306	274	245	222	206	196	179	175	172	140																											
	Köln			395	359	319	306	296	270	235	239	209	193	180																											
	München	495	460	393	339	311	254	255	246	230	208	178	161																												
Crimson Seedless	Berlin																240	250									330	320													
	Frankfurt										340	315	315	315	295	298	297	286	284	285	292	300	313	305	300	292	315	315	315	265	275										
	Hamburg											317	300	285	276	269	258	256	244	250	243	239	240	250	256	264	260	274	278	278	278										
	Köln														297	293	304	326	350	330	330	336	337	333	316	297	324														
	München									336	323	310	296	283	269	256	263	231	254	248	244	245	250	246	247	241	253	259	266	264	269	253									
Festival Seedless	Berlin						267	280	270	246	218	196	222	233	221	200	135	267	260	240	255	250	220	200	229	245	209	272	250	260											
	Frankfurt						380	373	361	334	304	290	281	276	269	248	252	262	239	229	220	251	253	285	286	305	315	315	315	265	265										
	Hamburg				330	350	350	340	340	315	287	264	250	223	228	225	240	240	250	252	264	268	280	300	311	328	310	310													
	Köln							407	385	347	311	283	275	275	275	273					322	320	290	270	261	250	274	284	294	278	270										
	München						391	370	351	314	299	276	267	211	218	216	212	218	218																						
Italia	Berlin																				237	222	250	215	207	235	216	230	250	214	240	241	265	250	259	207	244	297	260		
	Frankfurt															225	249	276	255	245	225	204	199	192	186	184	202	196	207	211	211	208	226	232	226						
	Hamburg																				214	210	180	180	180	179	187	180	178	180	175	180	189	211	212	212	215	215			
	Köln																				220	230	240	247	253	258	240	230	230	229	230	234	249	250	252	260	260	260	260		
	München																					301	244	221	218	218	190	168	193	181	169	172	176	184	195	218	220	225	218		
Michele Palleri	Berlin																																								
	Frankfurt											184	205	205	205	201	193	190	182	172	167	150	157	160	160	159	160	160	165	180											
	Hamburg												193	183	170	158	160	148	145	145	145	150	150	155	158	150	155	170	150												
	Köln																					200	190	190	184	180			180	173	170	175	175	173	170	170	170				
	München																						198	195	184	179	161	155	162	177	165	166	172	161	161	160	167	177	225		
Red Globe	Berlin																																								
	Frankfurt																																								
	Hamburg																																								
	München																																								
Regal Seedl.	Frankfurt																																								
	Hamburg																																								
	Köln																																								
Regina	Frankfurt																																								
	Köln																																								
Thomp. Seedl.	Berlin																																								
	Hamburg																																								
	Köln																																								
Victoria	Berlin																																								
	Frankfurt																																								
	Hamburg	550	443	375	307	281	255	229	198	181	174	170	159	162	155	150	144																								
	Köln																																								
München	495	447	375	314	294	260	258	241	212	190	178	169	168	161	158	149																									

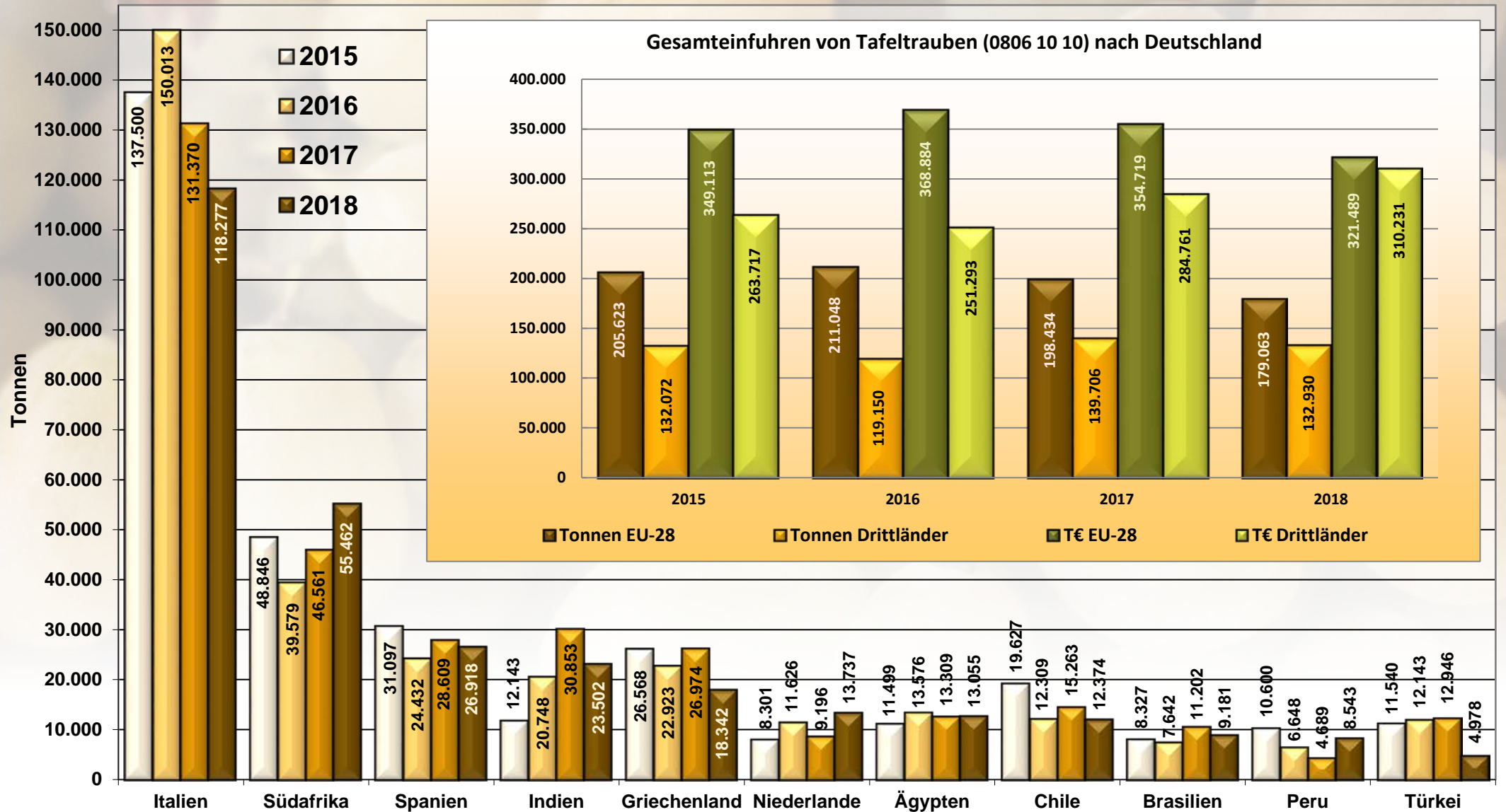
*Saison endet jeweils mit dem Jahreswechsel, da die späteren marginalen Mengen jeweils nur punktuell kurz in den Januar reichten!

Einfuhr von Tafeltrauben (0806 10 10) nach Deutschland in den Jahren 2014 bis 2018

Ursprungsland	Tonnen 2018	T€ 2018	Tonnen 2017	T€ 2017	Tonnen 2016	T€ 2016	Tonnen 2015	T€ 2015	Tonnen 2014	T€ 2014
EU-Länder	179.063	321.489	198.434	354.719	211.048	368.884	205.623	349.113	192.174	316.063
Drittländer	132.930	310.231	139.706	284.761	119.150	251.293	132.072	263.717	121.823	230.483
Gesamteinfuhr	311.993	631.720	338.141	639.480	330.198	620.177	337.695	612.830	313.997	546.546

Ursprungsland	Tonnen 2018	T€ 2018	Tonnen 2017	T€ 2017	Tonnen 2016	T€ 2016	Tonnen 2015	T€ 2015	Tonnen 2014	T€ 2014	
EU-Länder	Italien	118.277	201.799	131.370	228.271	150.013	251.287	137.500	220.451	118.144	181.227
	Spanien	26.918	51.645	28.609	58.321	24.432	49.047	31.097	64.729	31.888	65.260
	Griechenland	18.342	28.428	26.974	41.851	22.923	35.669	26.568	40.850	33.712	52.103
	Niederlande	13.737	37.415	9.196	23.506	11.626	29.817	8.301	20.322	6.228	14.285
	Frankreich	1.236	1.242	1.664	1.691	1.406	1.856	1.624	1.792	1.415	1.876
	Österreich	297	349	324	405	318	414	172	224	298	347
	Portugal	145	318	118	271	70	136	46	84	99	213
	Belgien	86	226	147	334	139	355	128	278	123	210
	Zypern	15	41	12	37	115	283	119	289	230	451
	Dänemark	4	11	3	8	3	8	23	52	35	83
	Luxemburg	3	9	2	6	3	7	3	8	1	1
	Bulgarien	1	2	1	2						
	Rumänien	1	3	1	2	1	3	1	5	1	3
	Ungarn	1	1	12	11	0	1	43	29	1	4
	Kroatien			3	3						
Tschechische Republik					0	1	0	0			
Drittländer	Südafrika	55.462	139.512	46.561	108.406	39.579	91.242	48.846	96.297	29.839	63.600
	Indien	23.502	50.990	30.853	58.232	20.748	40.668	12.143	24.338	16.110	27.843
	Ägypten	13.055	28.420	13.309	26.358	13.576	31.177	11.499	30.052	12.480	23.186
	Chile	12.374	26.178	15.263	31.748	12.309	27.636	19.627	43.250	19.873	37.611
	Brasilien	9.181	25.261	11.202	27.188	7.642	20.527	8.327	20.983	6.405	17.917
	Peru	8.543	20.637	4.689	10.821	6.648	14.680	10.600	19.970	10.292	22.090
	Türkei	4.978	4.622	12.946	11.267	12.143	10.643	11.540	11.470	16.097	14.037
	Namibia	3.744	10.551	2.255	6.177	3.226	7.924	3.705	6.355	4.915	11.903
	Marokko	1.734	3.269	1.955	3.651	2.045	4.296	2.644	5.586	2.076	3.337
	Argentinien	179	460	516	599	946	1.875	2.808	4.609	3.365	8.173
	Israel	52	118	85	201	203	496	129	432	257	528
	Thailand	26	51	10	21			1	2	12	37
	Schweiz	24	42	15	26	4	5	12	32	17	33
	Serbien	16	11								
	Zentralafrik. Rep.	13	26	5	19	6	13	8	14	12	36
	Kosovo	11	9	4	3	4	4	9	8	2	2
	USA	10	30	3	3	2	4	5	11	5	15
	Ecuador	9	23	2	1			1	3	1	3
	Costa Rica	8	12	23	20	13	15	25	67	12	31
	Albanien	5	5								
	Mexiko	1	1	4	11	0	1	6	18	1	3
	Volksrepublik China	1	1	1	3	25	63	4	11	3	7
	Kolumbien	1	1					1	3	4	9
	Tunesien	1	1							16	29
übrige Drittländer	0	0	4	6	32	24	135	206	31	53	

Einfuhr von Tafeltrauben (0806 10 10) in Tonnen aus den wichtigsten Ländern nach Deutschland



Achtung: Wegen Karneval erscheint der nächste Markt- und Preisbericht am Donnerstag, dem 07.03.2019!

Äpfel

Wie in den Vorwochen dominierte Deutschland mit Elstar, Jonagold und Boskoop. Neue einheimische Cripps Pink konnten in Frankfurt zu 1,25 bis 1,35 €/je kg schnell platziert werden. Italien schickte hauptsächlich Granny Smith und Golden Delicious; in Hamburg tauchten Envy auf, die in der Größe 75/80 mm 1,50 €/je kg kosteten. Frankreich sendete insbesondere Jazz und Pink Lady, welche jedoch teuer waren und daher lediglich verhalten beachtet wurden, was ab und an in Vergünstigungen mündete. Die Notierungen niederländischer Boskoop zogen derweil punktuell an. Oftmals deckten die Abladungen völlig den Bedarf, sodass die Vertreiber nur selten an der Preisschraube drehen mussten, sofern die Qualität der Artikel überzeugte. Also verharrten die Bewertungen in der Regel auf dem Niveau der 07. KW. Hier und da schwankten sie leicht, immer in Abhängigkeit von Verfügbarkeit und Interesse.

Birnen

Noch herrschte Italien mit Abate Fetel und Santa Maria vor, Südafrika verkürzte den Abstand aber mit einer Ausweitung der Zufuhren. So gesellten sich zu den bereits etablierten Williams Christ und Rosmarie, deren Bedeutung merklich anstieg, inzwischen Cheeky. Obwohl sich diese in München hinsichtlich Ausfärbung und Kaliber recht homogen präsentierten, verhinderten ihre hohen Bewertungen eine flotte Abwicklung; erst mit gewährten Vergünstigungen gelang es den Vertreibern, die Vermarktung anzukurbeln. Das europäische Sortiment wurde durch niederländische und belgische Conference sowie durch einheimische Alexander Lucas und Xenia abgerundet. Zudem traten spärlich türkische Santa Maria auf. Die Notierungen bestätigten meist ihr bisheriges Level. Mengenbedingt konnten die Verkäufer indes auch ihre Forderungen für die europäischen Früchte, deren Saison allmählich endet, anheben.

Orangen

Bei den Blondorangen dominierten spanische Navelina die Szenerie, ihre Wichtigkeit nahm aber augenscheinlich ab. Dafür wuchsen die Abladungen von Navel, Navelate und Lane Late aus Spanien stark an. Auch die Importe aus Ägypten, Valencia Late, dehnten sich immens aus. Türkische Washington Navel sowie spanische Salustiana ergänzten die Warenpalette, die von Navel aus Italien, Marokko und Griechenland komplettiert wurde. Im Segment der Blutorangen bestimmten italienische Moro und Tarocco den Handel; spanische Sanguinelli und Cara Cara spielten nur eine kleine Rolle. Ansprechend ausgefärbte Tarocco sollten in Berlin maximal 2,50 €/je kg kosten. Die Nachfrage konnte in beiden Sektoren ohne Schwierigkeiten befriedigt werden. Die Bewertungen blieben oftmals konstant, lediglich hier und da auftauchende Offerten mit konditionellen Schwächen aufgrund zu langer Lagerung musste man vergünstigt abgeben. In Frankfurt sanken die Preise zunächst, eher sie ab Donnerstag dank einer intensivierten Unterbringung wieder ein wenig anzogen.

Kleinfruchtige Zitrusfrüchte

Im Bereich der Mandarinen prägten Nadorcott, Orri und Clemenvilla aus Spanien sowie Orri aus Israel das Geschehen. Murcott aus Ägypten und der Türkei litten mancherorts unter Schalenfehlern und rundeten das Sortiment ebenso ab wie italienische Nova. Geringe Anlieferungen aus Marokko trafen insbesondere in Hamburg ein. Die Saison der Clementinen neigt sich dem Ende entgegen: Spanische Partien überwogen, italienische und marokkanische traten nur in einem minimalen Rahmen auf. Generell führten die gestiegenen, fast schon frühlingshaften Temperaturen zu einer Verlangsamung des Umschlags. Vergünstigungen sollten die Geschäfte verbessern, was jedoch nicht durchgängig funktionierte. In Köln verteuerten sich derweil die spanischen und israelischen Artikel mengeninduziert. In Berlin konnten italienische Mandared zu 9,- €/je 6-kg-Kiste bloß schleppend verkauft werden.

Zitronen

Spanien dominierte, die Türkei komplettierte die Warenpalette. Die Versorgung schränkte sich summa summarum ein. Die Notierungen entwickelten sich unterschiedlich: Vereinzelt zogen sie an, was auf den begrenzten Abladungen beruhte. Vielfach flachten sie jedoch ab, was auf einem verminderten

Zuspruch gründete. Zudem litten einige Offerten unter konditionellen Schwächen. Und auch die warme Witterung wirkte sich meist überall auf die Unterbringung aus, die sich merklich entschleunigte.

Bananen

Die Händler verzeichneten zum einen wie gewohnt eine zwar unaufgeregte, aber kontinuierliche Nachfrage. Da das Angebot mit dieser in der Regel genügend korrelierte und damit die Reifereien hinlänglich entlastet wurden, verharrten die Bewertungen auf einem stabilen Niveau. Zum anderen hatte sich das Interesse durchaus verstärkt. Für die Vertreiber ergaben sich dadurch häufig Spielräume für ein leichtes Anheben ihrer Forderungen: teils für das gesamte Sortiment, teils nur für die Zweit- und Drittmarken. Örtlich stiegen bloß die Notierungen der Drittmarken aus Costa Rica ein wenig an. Ein punktuell zum Wochenende hin verdichteter Verkauf hatten keine Verteuerungen zur Folge. Lokal war eine angewachsene Präferenz der Drittmarken zu erkennen, die auf einer Preissensibilität der Kunden basierte.

Blumenkohl

Frankreich prägte augenscheinlich vor Italien die Szenerie, in der Spanien sowie Belgien nur vereinzelt auftraten. Die Güte ließ sehr selten Wünsche offen. Die Verfügbarkeit dehnte sich nicht aus, eher begrenzte sie sich, dennoch zeigten die Notierungen in der Mehrzahl einen abwärts gerichteten Trend. Ein wegen des milden Wetters eingeschränkter Bedarf und zu kleine Köpfe waren dafür die Ursache. Lediglich Berlin berichtete von konstanten Bewertungen; ansprechende französische Chargen wurden dort zu 9,- €/je 6er-Aufmachung flott abgewickelt.

Salat

Belgien und Italien dominerten bei Kopfsalat. Teure französische Abladungen komplettierten. Die Niederlande tauchten nur in Berlin auf. Die Notierungen bröckelten ab, was auf einem verkleinerten Interesse beruhte. In Hamburg versuchten die Vertreiber, mit Vergünstigungen bei den italienischen Erzeugnissen den Umschlag zu beschleunigen, was indes nicht durchgängig gelang. Die Preise von alleinig vorrätigem spanischem Eissalat zogen oftmals an. Eine örtlich verringerte Versorgung oder eine verbesserte Nachfrage waren hierfür die Gründe. Bloß in München, wo Bestandsware die Vermarktung beeinträchtigte, kam es zu mengeninduzierten Verbilligungen. Bei den Bunten Salaten tendierten die Forderungen nach unten, was auf einer verminderten Qualität oder auf Rückläufer aus dem LEH basierte. Die italienischen und französischen Produkte wurden anschließend flotter untergebracht. Die Bewertungen von italienischen Endivien veränderten sich nicht wesentlich. Bei Feldsalat aus dem Inland und Belgien mussten die Vertreiber ihre Aufrufe nach unten korrigieren, wenn eine Räumung glücken sollte.

Gurken

Die Anlieferungen von Schlangengurken verdichteten sich und das Sortiment fächerte sich auf: Neue einheimische Offerten waren in München sehr teuer und wurden von den Kunden eher links liegen gelassen. In Berlin trafen sie zu umfangreich ein und mussten daher sukzessive Vergünstigungen hinnehmen. Erste Chargen aus der Region Papenburg werden für die 09. KW in Hamburg erwartet. Frankreich baute seine Präsenz aus und auch die Niederlande und Belgien traten intensiver in Erscheinung. Dagegen schränkte sich die Bedeutung der tonangebenden spanischen und ergänzenden griechischen Parteien ein. In Frankfurt häuften sich die verschiedenen Aufmachungsarten, denn neben 12er-Kartons konnte inzwischen auf 24er- und 36-Steigen zugegriffen werden. Infolge der vermehrten Verfügbarkeit fielen die Notierungen vielfach ab. Minigurken hatten ihren Ursprung meist in der Türkei und in den Niederlanden; spanische und marokkanische Artikel waren spärlich vorhanden. Bei einem mitunter freundlichen Zuspruch bewegten sich die Bewertungen in ihrem gewohnten Rahmen.

Tomaten

Runde Tomaten kamen am ehesten aus Spanien, Marokko und der Türkei, Kirschtomaten vorrangig aus Italien und Spanien. Rispenware stammte überwiegend aus Spanien, den Niederlanden und Belgien. Bei den Fleischtomaten dominierte Spanien vor Belgien und Marokko. Zudem rundeten einige tunesische und griechische Abladungen das Angebot ab. Die Versorgung wuchs an, mal dehnten sich die spanischen Zuströme aus, mal waren es die niederländischen oder belgischen. Die Nachfrage hielt damit nicht Schritt. Also sanken die Preise, obwohl sich der Bedarf durch das frühlingshafte Wetter

punktuell durchaus vergrößert hatte. Vergünstigungen waren an der Tagesordnung und nur wenige Varietäten konnten sich diesen entziehen. In Köln warf der Karneval seine Schatten voraus: Selbst begrenzte Anlieferungen genügten vollends, um das Interesse zu stillen. In Berlin setzten üppig zugeflossene türkische und marokkanische Früchte die spanischen und niederländischen unter Druck, die sich daraufhin merklich verbilligten.

Gemüsepaprika

Spanien prägte das Geschehen, welches von der Türkei ergänzt und von Marokko komplettiert wurde. Die Bereitstellung schränkte sich etwas ein, reichte aber aus, um alle Kundenwünsche zu erfüllen. Die Bewertungen veränderten sich in der Regel nicht wesentlich. Natürlich gab es hier und da Schwankungen, die jedoch in ihrem üblichen Rahmen blieben. In Frankfurt verkaufte man am Freitag türkische Produkte in 400-g-Beuteln zu Sonderpreisen, um Bestände zu vermeiden. In Berlin kosteten die Chargen aus der Türkei mitunter nur 12,- € je 6-kg-Karton. In München verbilligten sich grüne Kulturen aus der Türkei. Mit ersten niederländischen Ankünften wird in Hamburg in Kürze gerechnet.

Weitere Informationen

Frankfurt

Italienische grüne Kiwis vergünstigten sich infolge einer schwachen Nachfrage. Goldkiwis fanden eine freundliche Beachtung und kosteten so viel wie zuvor. Zu üppige Zuströme von südamerikanischen Heidelbeeren ließen die Bewertungen abbröckeln. Die Notierungen von Stangenbohnen schossen durch die Decke: Mehr als 6,- € je kg wurden aufgerufen. Aber auch Buschbohnen waren mit 4,75 bis 5,75 € je kg nicht gerade billig. Rosenkohl und Grünkohl generierten weniger Beachtung, dafür verbesserte sich die Unterbringung von Chinakohl. Aufgrund hoch angesetzter Eingangsforderungen bei italienischen Erbsen wick man verstärkt auf marokkanische Zufuhren aus. Weiße italienische Hybridrettiche waren knapp und trotz niedrigem Stückgewicht sehr teuer. Deutscher Rhabarber konnte als Industrieware zu 2,80 € je kg oder als Premiuserzeugnis zu 4,85 € je kg geordert werden. Das schöne Wetter belebte das Geschäft mit Spargel: Da noch keine europäischen Treibhausofferten vorhanden waren, griff man zu der peruanischen Ernte.

Hamburg

Die Notierungen von geschmacklich ansprechenden israelischen Pitahayas kletterten aufwärts. Für nächste Woche werden Datteln aus Namibia erwartet. Schalenreine deutsche Haushaltszwiebeln sowie spanische Gemüsezwiebeln konnte man flott abwickeln. Die Bewertungen von Schneidebohnen aus Marokko verfestigten sich deutlich auf bis zu 28,- € je 4-kg-Kollo. Die Saison von niederländischem Spargel startete: Weiße Stangen in Größe AA sollten 17,- € und violette 12,50 € je kg kosten. Für Artikel der Klasse II mussten 7,50 bis 8,50 € je kg bezahlt werden.

München

Die Zuflüsse von Erdbeeren aus Italien und Spanien intensivierten sich wieder. Diese präsentierten sich besser ausgefärbt, jedoch waren noch partieweise Unterschiede zu erkennen, was sich auf die Notierungen niederschlug. Chilenische Kulturheidelbeeren traten in bedarfsgerechten Mengen auf; ein freundliches Interesse stabilisierte deren Bewertungen. Infolge knapper Anlieferungen hoben die Händler ihre Aufrufe für mittelamerikanische Ananas an. Marokkanische und ägyptische Bohnen wurden auf einem sehr hohen Preisniveau angeboten und die Beachtung nahm augenscheinlich ab. Zucchini, Auberginen sowie Brokkoli vergünstigten sich ein wenig. Dill und Petersilie blieben teuer. Ergänzend wurden Koriander und Minze aus Spanien zugeführt.

Berlin

Kaum kletterten die Temperaturen in frühlingshafte Regionen, steigerte sich die Nachfrage nach Erdbeeren merklich. Ansprechende griechische und spanische Früchte in 250-g-Schälchen kosteten rund 3,- € wobei sich letztere hinsichtlich ihrer organoleptischen Eigenschaften vereinzelt uneinheitlich zeigten. Zum Wochenende hin waren die Zuströme dann deutlich zu umfangreich und daraus resultierende Konditionsprobleme ließen die Notierungen abbröckeln. An manchen Ständen fand man chilenische Heidelbeeren, die zu 1,- € je 125-g-Schälchen flott verkauft wurden. Die aus Brasilien oder Peru eingeflogenen Mangos begeisterten weiterhin; sie räumten dank einer an den Unterbringungsmöglichkeiten angepassten Verfügbarkeit wieder zu 30,- bis 37,- € je 9er-Aufmachung.



Preisbericht für Obst, Gemüse und Südfrüchte

Der Bericht enthält eine Auswahl von gewogenen Durchschnittspreisen, berechnet aus den in der ausgewiesenen Woche auf den repräsentativen Großmärkten ermittelten Notierungen. Zum Vergleich mit der aktuellen Woche werden die Kurse der vorangegangenen KW, die der KW vor einem Monat (4 Wochen) und der KW des Vorjahres mitveröffentlicht. Anschließend folgt die Darstellung der durchschnittlichen Preise auf den einzelnen Handelsplätzen.

Angegeben sind:

- die häufigsten Notierungen in € je 100 kg netto für die gängigsten Größen/Stückgewichte,
- Blumenkohl, Endivie, Kopfsalat und Eissalat in € je 100 Stück,
- Großhandelspreise.

KW 8 / 2019 vom 18.02.19 bis 22.02.19		Größe	Durchschnittspreis in € / 100 kg*				Durchschnittspreis einzelner Märkte in € / 100 kg*				
Erzeugnis	Land		8. KW 2018	4. KW 2019	7. KW 2019	8. KW 2019	Frankfurt	Hamburg	Köln	München	Berlin
Äpfel											
Boskoop	Deutschland	lose	165	80	81	82	88	65	90	80	80
Boskoop	Deutschland	75/80		95	95	95		95			
Boskoop	Deutschland	80/85			85	85		85			
Braeburn	Deutschland	lose	132	78	77	77	78	63	80	80	75
Braeburn	Deutschland	75/80	140	95	80	80		80			
Braeburn	Italien	70/75	128	102	107	100		95			110
Braeburn	Italien	75/80	154	108	114	106		100			120
Elstar	Deutschland	lose	138	80	78	77	79	73	90	80	70
Elstar	Deutschland	75/80	160	105	100	100		100			
Golden Delicious	Deutschland	lose	123	76	77	78	78	55		78	85
Golden Delicious	Italien	70/75	114	88	90	101		90			130
Golden Delicious	Italien	75/80	141	114	115	120	138	108		121	
Golden Delicious	Italien	80/85	157	143	138	138	138				
Granny Smith	Frankreich	70/75	126	117	128	128	128				
Granny Smith	Frankreich	75/80	143	129	130	128	143			120	
Granny Smith	Frankreich	80/85	150	135	148	144	144				
Granny Smith	Italien	lose	115	90	95	95	95				
Granny Smith	Italien	70/75	135	100	97	97		85			110
Granny Smith	Italien	75/80	149	119	118	118	135	90	135	124	125
Granny Smith	Italien	80/85	150	135	138	139	138				140
Jonagold	Deutschland	lose	119	71	69	72	75	56	85	78	75
Jonagold	Deutschland	75/80	140	78	85	85		85			
Jonagored	Deutschland	lose	106	63	60	60	70	56			
Jonagored	Deutschland	75/80	135	75	85	85		85			
Kanzi	Deutschland	lose	150	135	133	135	135				
Kanzi	Deutschland	70/75	190	160	150	150		150			
Kanzi	Deutschland	75/80	186	171	163	161	170	160		160	
Pink Lady	Frankreich	75/80	209	197	198	197	210	190	215	185	
Pink Lady	Frankreich	80/85	204	193	212	214	214				
Pink Lady	Italien	70/75	193	187	184	188		165			210
Pink Lady	Italien	75/80	205	187	189	188	204	183	220	170	
Pink Lady	Italien	80/85	215		204	205	205				
Pinova	Deutschland	lose	137	80	78	78	80	70		78	85
Red Delicious	Italien	75/80		119	116	118	133	105			
Red Delicious	Italien	80/85		129	119	120	144	100			
Tenroy/Royal Gala	Deutschland	lose	135	79	79	79	78	73	85	80	
Tenroy/Royal Gala	Italien	lose	122	97	98	95		95			95
Tenroy/Royal Gala	Italien	70/75	145	101	109	103					103
Tenroy/Royal Gala	Italien	75/80	146	115	115	113					113

KW 8 / 2019 vom 18.02.19 bis 22.02.19			Durchschnittspreis in € / 100 kg*				Durchschnittspreis einzelner Märkte in € / 100 kg*				
Erzeugnis	Land	Größe	8. KW 2018	4. KW 2019	7. KW 2019	8. KW 2019	Frankfurt	Hamburg	Köln	München	Berlin
<u>Birnen</u>											
Abate Fetel	Italien	65/70	163	154	154	155	152	148	165		
Abate Fetel	Italien	70/75	174	171	174	174	165	156	175	188	
Abate Fetel	Italien	75/80	188	185	192	191	190	174	195	200	190
Abate Fetel	Italien	80/85	207	196	201	200	206	188	205		200
Alexander Lucas	Deutschland	lose	124	70	86	87	89	80			
Alexander Lucas	Niederlande	lose		85	88	86	86				
Alexander Lucas	Niederlande	70/75		125	125	125	125				
Conference	Belgien	lose	109	83	90	90			110		70
Conference	Niederlande	lose	117	99	102	101	99	110	95		
Rosemarie	Südafrika	65/70	231		238	209	214	190			215
Rosemarie	Südafrika	70/75	286		215	268	224			275	235
Santa Maria	Italien	65/70	165	173	174	175	160	168		180	
Santa Maria	Italien	70/75	177	182	185	184	170	188	160	192	200
Santa Maria	Italien	75/80	202	192	202	199			195		205
Williams Christ	Italien	65/70	153	140	141	137	131	141			
Williams Christ	Italien	70/75	173	166	157	147		147			
Williams Christ	Italien	75/80	175	176	173	163		163			
Williams Christ	Südafrika	65/70	141		143	133	128	128	160	131	128
Williams Christ	Südafrika	70/75	135		139	138	137	134			142
Williams Christ	Südafrika	75/80	141		146	148	153	142			
<u>Tafeltrauben</u>											
Alphonse Lavallée	Südafrika	/			244	240	289				233
Black Gem	Südafrika	/	319	246	234	222	256				211
Crimson Seedless	Peru	/	312	274	239	241		265			241
Crimson Seedless	Südafrika	/	359	289	294	289	350	295	317		238
Dan Ben Hannah	Südafrika	/	310	253	248	244	249	233	332		211
Festival/Superior Seedl. / Sugra	Chile	/	247			244					244
Festival/Superior Seedl. / Sugra	Südafrika	/	350	245	249	266		266			
Flame Seedless	Brasilien	/		333	322	322			322		
Flame Seedless	Südafrika	/	357	282	269	250		278			243
Prime Seedless	Südafrika	/	315	264	250	257	298	211			
Red Globe	Chile	/		252	270	260					260
Red Globe	Peru	/	248	217	214	213	222				206
Red Globe	Südafrika	/	267		225	218					204
Regal Seedless	Südafrika	/	337	289	220	225	244	222			
Sunred Seedless	Namibia	/				189					189
Thompson Seedless	Chile	/	349	318	330	270					270
Thompson Seedless	Namibia	/	352	365	315	314	336	311	342		265
Thompson Seedless	Südafrika	/	346	328	299	283	314	300	393	249	250
Victoria	Südafrika	/	311		256	252	252				
<u>Erdbeeren</u>											
/	Spanien	/	496	530	546	452		443			457
<u>Kiwis</u>											
/	Frankreich	25/27	345	342	344	342	346	325	333	353	
/	Frankreich	30/33	266	232	256	256		208	270		
/	Griechenland	25/27	189	153	157	157		165		155	
/	Griechenland	30/33	156	145	150	152	130	140		158	
/	Griechenland	36/39	145	104	100	105		105			
/	Italien	25/27	237	193	194	192	206		221	179	210
/	Italien	30/33	211	173	180	183	161	183	169	192	
/	Italien	36/39	163	114	112	113	128	105			95

KW 8 / 2019 vom 18.02.19 bis 22.02.19			Durchschnittspreis in € / 100 kg*				Durchschnittspreis einzelner Märkte in € / 100 kg*				
Erzeugnis	Land	Größe	Durchschnittspreis				Frankfurt	Hamburg	Köln	München	Berlin
			8. KW 2018	4. KW 2019	7. KW 2019	8. KW 2019					
Orangen											
Lane Late	Spanien	1/2	106			113		113			
Lane Late	Spanien	3/4	100		83	83	89		80		
Lane Late	Spanien	5/6	92		80	77	77				
Lane Late	Spanien	7/8	89			73	73				
Moro	Italien	1/2		205	200	189		200		180	
Moro	Italien	3/4	157	172	170	163	176	144	164	176	
Moro	Italien	5/6	142	158	157	153	155	141	163	165	
Moro	Italien	Netzware	82	93	98	97				97	
Navel	Griechenland	1/2	60	62	62	61				61	
Navel	Griechenland	5/6		73	70	70				70	
Navel	Italien	1/2	117	115	115	112	112				
Navel	Italien	3/4		104	111	113	105			118	
Navel	Marokko	1/2			63	63		63			
Navel	Marokko	3/4			69	65	77	60			
Navel	Marokko	5/6			73	73	73				
Navel	Marokko	7/8			53	53		53			
Navel	Spanien	1/2	101	111	94	82	95			77	
Navel	Spanien	3/4	96	110	87	76	90			70	
Navel	Spanien	5/6	85		90	87	87				
Navel	Spanien	7/8		93	74	74		74			
Navelate	Spanien	1/2	108		88	85	99			77	
Navelate	Spanien	3/4			82	82	92		113	70	
Navelate	Spanien	5/6	104		96	94	89		110		
Navelina	Spanien	1/2	117	97	102	103	95	103	103	70	
Navelina	Spanien	3/4	91	90	92	92	87	91	100	63	
Navelina	Spanien	5/6	80	81	80	81	87	80		85	
Navelina	Spanien	7/8	72	71	70	71	73	70	85		
Salustiana	Griechenland	5/6				65				65	
Salustiana	Marokko	3/4			77	78	77			80	
Salustiana	Marokko	5/6	82	83	75	74	77	73			
Salustiana	Marokko	7/8	76	67	66	66		66			
Salustiana	Spanien	3/4	90	87	81	82	88			76	
Salustiana	Spanien	5/6	99	96	84	78	83	73			
Salustiana	Spanien	7/8	90	85	81	79	80	71	87		
Tarocco	Italien	1/2	194	206	203	197	200			195	
Tarocco	Italien	3/4	170	185	196	193	185	188		184	
Tarocco	Italien	5/6	152	161	188	177	161			200	
Valencia Late	Ägypten	1/2	75		83	80		80			
Valencia Late	Ägypten	3/4			73	70		70			
Valencia Late	Ägypten	5/6	69		68	65	70	66		60	
Valencia Late	Ägypten	7/8	68		66	66	69	63			
Washington Navel	Türkei	1/2	101	101	100	94	95	98		94	
Washington Navel	Türkei	3/4	98	85	91	102			102		
Washington Navel	Türkei	5/6	84	90	90	90	90				
Clementinen											
/	Italien	1/2		115	113	108				108	
/	Marokko	1x		115	109	110		110			
/	Marokko	1/2		110	104	100		100			
/	Marokko	3/4		100	95	95		95			
/	Spanien	1xx		136	125	116		120		116	
/	Spanien	1x	120	131	124	117	116	120			
/	Spanien	1/2	124	116	110	108		98		109	
/	Spanien	Netzware		114	118	112				112	

KW 8 / 2019 vom 18.02.19 bis 22.02.19			Durchschnittspreis in € / 100 kg*				Durchschnittspreis einzelner Märkte in € / 100 kg*				
Erzeugnis	Land	Größe	8. KW 2018	4. KW 2019	7. KW 2019	8. KW 2019	Frankfurt	Hamburg	Köln	München	Berlin
<u>Mandarinen</u>											
/	Israel	1xx	224	244	226	216	232	198	236	209	208
/	Israel	1x	223	230	213	206	209	208	220	199	192
/	Israel	1/2	207	222	200	194	196	190	217		172
/	Marokko	1xx	128		133	132	150	125			
/	Marokko	1x	158		132	130		130			
/	Marokko	1/2	134		129	130	150	117		143	
/	Spanien	1xx	153	152	152	149	164	130	151	155	195
/	Spanien	1x	157	144	149	147	162	135	151		173
/	Spanien	1/2	150	134	132	134	154	115	155	145	
/	Türkei	1x	127	123	106	112	123				90
/	Türkei	1/2	114	121	118	110	113			109	
<u>Zitronen</u>											
/	Spanien	1/2	143	125	127	128					128
/	Spanien	3/4	134	122	120	119	117	113	137	117	123
/	Spanien	5/6	117	102	107	103				103	
/	Türkei	1/2			107	105	105				
/	Türkei	3/4	122	107	106	104	111	90	105	99	105
/	Türkei	5/6				109	109				
<u>Bananen</u>											
Erstmarke	/	/	134	135	134	138	139	139	153	132	138
Sonstige Marken	/	/	108	95	96	98	99	98	104	99	99
<u>Artischocken</u>											
/	Italien	/	228	287	287	275	289				273
/	Spanien	/	226	282	241	216	259	232			206
<u>Auberginen</u>											
/	Italien	/	157	331	249	225	190	170			228
/	Spanien	/	163	366	171	167	172	159	191	164	158
/	Türkei	/	203	291	275	270	277	246	264	275	
<u>Blumenkohl</u>											
/	Frankreich	6er	132	196	148	140	155	132	139	138	144
/	Frankreich	8er	110	129	101	99	111	94	103	97	105
/	Italien	6er	131	192	145	140	156	133	150	136	152
/	Italien	8er	116	141	120	95		100	100	94	
<u>Möhren</u>											
lose	Belgien	/	52	76	78	78	82		84	75	
lose	Deutschland	/	62	74	75	76	80	78	85	73	90
lose	Niederlande	/	54	69	72	75	83	82	80	73	65
<u>Bohnen</u>											
Buschbohnen	Ägypten	/	321	402	427	463		475	496	450	
Stangenbohnen	Marokko	/	290	415	521	556	607	667		500	624
<u>Eissalat</u>											
/	Spanien	/	53	103	74	73	75	77	78	72	70
<u>Kopfsalat</u>											
/	Belgien	/	72	129	115	90	100	96	99	84	
/	Frankreich	/	71	104	98	96	93			96	
/	Italien	/	59	95	90	80	88	77	74	78	88

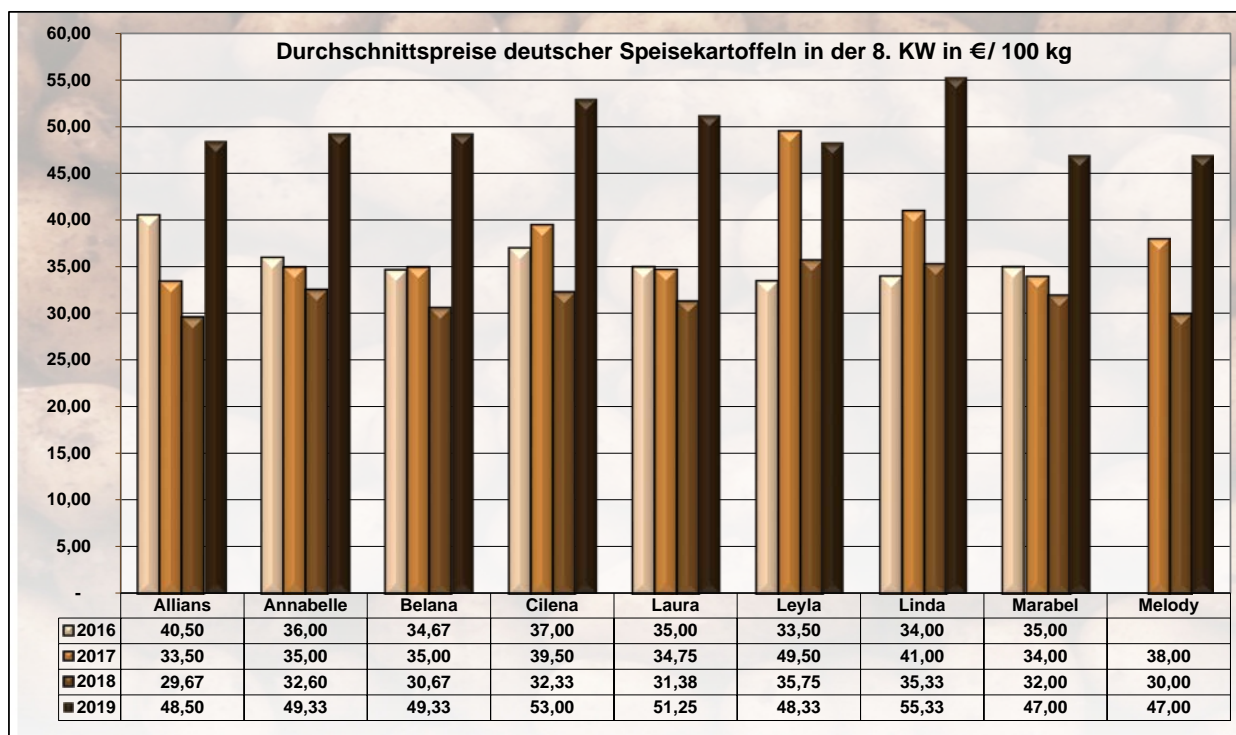
KW 8 / 2019 vom 18.02.19 bis 22.02.19			Durchschnittspreis in € / 100 kg*				Durchschnittspreis einzelner Märkte in € / 100 kg*				
Erzeugnis	Land	Größe	8. KW 2018	4. KW 2019	7. KW 2019	8. KW 2019	Frankfurt	Hamburg	Köln	München	Berlin
<u>Gurken</u>											
mini	Niederlande	/	428	416	406	398	370	432	359	410	
mini	Türkei	/	191	222	221	229	286	200		225	210
Schlangengurken	Belgien	300/350	203	208	161	182	182				
Schlangengurken	Belgien	350/400	207	206	207	200	191			206	
Schlangengurken	Belgien	400/500	200	195	191	188	200		190	186	
Schlangengurken	Belgien	500/600			188	138	138				
Schlangengurken	Niederlande	300/350	191		187	178		178			
Schlangengurken	Niederlande	350/400	206	162	195	196	184	198		206	186
Schlangengurken	Niederlande	400/500	198	217	187	187	189	221	195	183	183
Schlangengurken	Niederlande	500/600	193	194	176	190	204		185		
Schlangengurken	Niederlande	600/750				169	169				
Schlangengurken	Spanien	300/350	182	163	164	177		177			
Schlangengurken	Spanien	350/400	190	160	166	160	157	169		159	156
Schlangengurken	Spanien	400/500	188	165	171	163	164	171	194	160	155
Schlangengurken	Spanien	500/600	164	142	146	147	143	156	158	145	
Schlangengurken	Spanien	600/750	133	120	118	119	121			117	
<u>Tomaten</u>											
Fleisch	Belgien	/	191	243	195	193	195	200	223	184	200
Fleisch	Marokko	/	136	168	132	119	129	120		114	
Fleisch	Spanien	/	162	205	151	137	143	149	168	127	155
Kirsch	Italien	/	270	316	309	270	300	263	327	258	288
Kirsch	Niederlande	/	379	374	386	374	450	400		350	
Kirsch	Spanien	/	296	408	371	371	417	288	367	447	
Rispen	Belgien	/	202	240	233	205	197		246	193	
Rispen	Niederlande	/	188	228	204	194	196	170	210	218	164
Rispen	Spanien	/	144	208	150	153	153	140	163	155	145
runde	Marokko	/	106	145	103	97	98	94		104	89
runde	Spanien	/	115	158	124	113	98	110	117	118	109
runde	Türkei	/	99	146	109	101				104	99
<u>Gemüsepaprika</u>											
gelber	Spanien	/	191	195	216	205	199	195	227	194	230
grüner	Spanien	/	171	172	161	154	160	163	175	140	187
grüner	Türkei	/	174	230	248	241	249	233	264	235	239
roter	Spanien	/	182	186	207	197	197	192	218	178	223
roter	Türkei	/	216	248	270	273	321	258	296	260	240
<u>Lauch</u>											
/	Belgien	/	73	158	116	121	111	107	114	118	150
/	Deutschland	/	77	159	141	139	125		110	145	157
<u>Speisezwiebeln</u>											
Gemüsezwiebeln	Spanien	/	63	59	60	62	58	62	63	63	65
Haushaltsware	Deutschland	/	37	65	68	70	64	69	60	68	85
<u>Zucchini</u>											
/	Italien	/	140	246	161	146	159	117	168	144	144
/	Spanien	/	145	256	155	137	149	114	155	135	143
/	Türkei	/	172	218	208	206	210	163	228	207	

BLE; Referat 511; Now; obstundgemuesemarkt@ble.de

Speisekartoffeln KW 08/2019

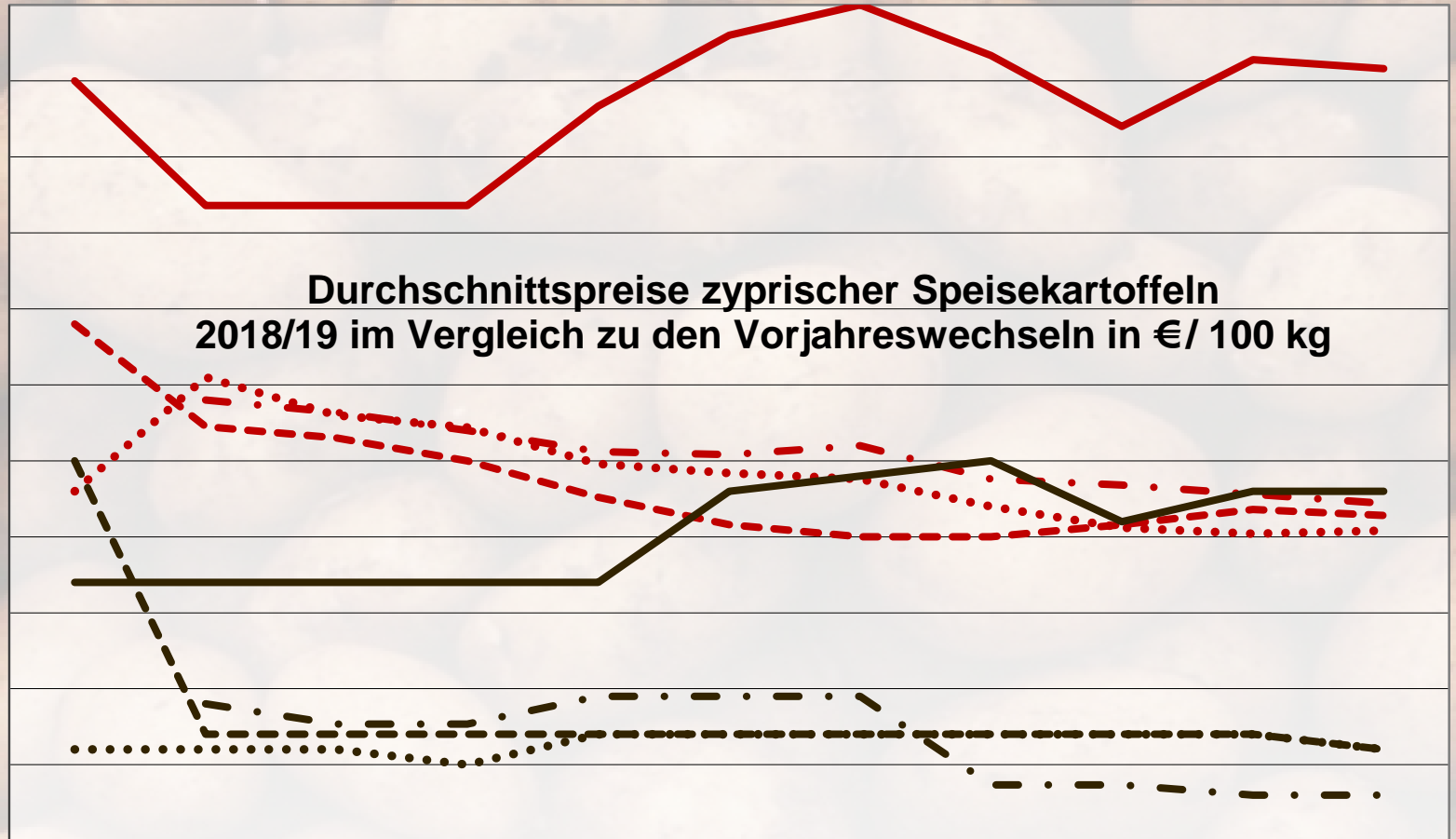
Kommentar: Die Verfügbarkeit inländischer Lagerware hatte sich in den meisten Fällen ein wenig verringert. Dennoch reichte die Versorgung in der Regel aus, um den Bedarf genügend zu befriedigen. Man verzeichnete überwiegend ein unaufgeregtes, jedoch hinlängliches Interesse. Für gewöhnlich verharren die Bewertungen daher auf einem unveränderten Niveau. Verschiedentlich verbuchten die einheimischen Offerten einen leicht verdichteten Zugriff. Infolge der hier und da verstärkten Nachfrage und aufgrund der im Allgemeinen schon erkennbaren Einschränkung des Angebotes konnten die Händler somit vermehrt ihre Forderungen anheben. Bloß örtlich musste man die untere Grenze der Preisspanne von Annabelle etwas absenken. Die Importe aus Frankreich und den Niederlanden notierten fortwährend auf einem konstanten Level. Der Zufluss von Speisefrühkartoffeln der Varietäten Annabelle und Spunta aus Zypern hatte sich nicht wesentlich ausgeweitet. Zu den etablierten Annabelle aus Italien kamen Bellini aus Syrakus neu hinzu. Wegen der generell hohen Einstände hielten sich in diesem Sektor die Kunden in Sachen Kauflust kontinuierlich bedeckt. Lediglich punktuell reduzierten die Vertreter daraufhin ihre Aufrufe.

Herkunft	Sorte	Berlin €/ 100 kg von / bis	Frankfurt €/ 100 kg von / bis	Hamburg €/ 100 kg von / bis	Köln €/ 100 kg von / bis	München €/ 100 kg von / bis
Speisefrühkartoffeln						
Italien	Annabelle	144 / 152	128 / 140	128 / 132		
Italien	Bellini					104
Zypern	Annabelle	140 / 148	116 / 120	120	108 / 138	122 / 126
Zypern	Spunta	96 / 104				94 / 98
Speiselagerkartoffeln						
Deutschland	Adretta	48 / 52				
Deutschland	Afra	48 / 60		44 / 48		
Deutschland	Agria		44 / 48			40 / 44
Deutschland	Allians		44 / 48	46 / 50	48 / 52	48 / 52
Deutschland	Annabelle		48 / 56		46 / 54	40 / 52
Deutschland	Anuschka		44 / 50			
Deutschland	Belana	48 / 60	44 / 48	46 / 50		
Deutschland	Bintje					44 / 48
Deutschland	Cilena	48 / 64			48 / 52	
Deutschland	Concordia		44 / 48			
Deutschland	Désirée					40 / 44
Deutschland	Ditta					52
Deutschland	Gala		48			
Deutschland	Goldmarie		48 / 52			
Deutschland	Gunda		48			
Deutschland	Laura	56 / 64	48	46 / 50	48 / 50	
Deutschland	Leyla		48	46 / 50	48 / 50	
Deutschland	Linda	56 / 64	56 / 60	46 / 50		
Deutschland	Marabel		44 / 52		44 / 48	40 / 54
Deutschland	Melody		48		44 / 48	
Deutschland	Nicola					40 / 44
Deutschland	Princess	48 / 52				
Deutschland	Regina			46 / 50		
Deutschland	Sieglinde		80 / 84			54 / 58
Deutschland	Tosca		44 / 50			
Frankreich	Agata	80 / 87	104 / 108			
Frankreich	Charlotte	112 / 120				
Frankreich	Cherie	104 / 120				
Niederlande	Victoria		52 / 56			





130,00
125,00
120,00
115,00
110,00
105,00
100,00
95,00
90,00
85,00
80,00
75,00



	KW 48	KW 49	KW 50	KW 51	KW 2	KW 3	KW 4	KW 5	KW 6	KW 7	KW 8
2015/16 Annabelle	98,00	105,50	103,00	102,20	99,80	99,20	98,80	97,00	95,60	95,20	95,40
2016/17 Annabelle	109,00	102,25	101,50	100,00	97,60	95,80	95,00	95,00	95,80	96,80	96,40
2017/18 Annabelle		104,00	103,20	102,00	100,60	100,40	101,00	98,80	98,40	97,80	97,20
2018/19 Annabelle	125,00	116,80	116,80	116,80	123,33	128,00	130,00	126,67	122,00	126,40	125,80
2015/16 Spunta	81,00	81,00	81,00	80,00	82,00	82,00	82,00	82,00	82,00	82,00	81,00
2016/17 Spunta	100,00	82,00	82,00	82,00	82,00	82,00	82,00	82,00	82,00	82,00	81,00
2017/18 Spunta		84,00	82,67	82,67	84,50	84,50	84,50	78,67	78,67	78,00	78,00
2018/19 Spunta	92,00	92,00	92,00	92,00	92,00	98,00	99,00	100,00	96,00	98,00	98,00